

16
6

ANNUAL STATEMENT OF ACCOUNTS AND AUDIT REPORT

ਲੇਖਿਆਂ ਦੀ ਸਾਲਾਨਾ ਸਾਰਣੀ
ਅਤੇ ਆਡਿਟ ਰਿਪੋਰਟ
2009-2010



PUNJAB STATE ELECTRICITY REGULATORY COMMISSION
SCO : 220-221, SECTOR 34-A,
CHANDIGARH

ਪੰਜਾਬ ਰਾਜ ਬਿਜਲੀ ਵਿਨਿਯਮਕ ਆਯੋਗ
ਐਸ. ਸੀ. ਓ. 220-221, ਸੈਕਟਰ 34-ਏ, ਚੰਡੀਗੜ੍ਹ

MEMBERS OF THE COMMISSION

ਵਿਸ਼ਾ ਸੂਚੀ

ਕਮਿਸ਼ਨ ਦੇ ਮੈਂਬਰ

Chairman	:	Sh. Jai Singh Gill, IAS
ਚੇਅਰਮੈਨ	:	ਸ਼੍ਰੀ ਜੈ ਸਿੰਘ ਗਿੱਲ, ਆਈ. ਏ. ਐਸ.
Member	:	Smt. Baljit Bains
ਮੈਂਬਰ	:	ਸ਼੍ਰੀਮਤੀ ਬਲਜੀਤ ਬੈਂਸ
Member	:	Er. Satpal Singh Pall
ਮੈਂਬਰ	:	ਇੰਜੀ : ਸਤਪਾਲ ਸਿੰਘ ਪਾਲ
Secretary	:	Mrs. Namita Sekhon, IA & AS
ਸਕੱਤਰ	:	ਸ਼੍ਰੀਮਤੀ ਨਮਿਤਾ ਸੇਖੋਂ, ਆਈ.ਏ ਤੇ ਏ.ਐਸ.

ਸੰਪਤੀਆਂ ਦੇ ਅਕਮੂਲਣ ਦੀਆਂ ਅਨੁਸੂਚੀਆਂ	23-25
ਕਮਿਸ਼ਨ ਦੀ ਡੇਬਾ ਨੀਤੀ	26
Audit Certificate and Report	27-29
Balance Sheet	32-33
Income and Expenditure Account	34
Schedules to the above Financial Statement	35-45
Notes and Instructions for the Schedule	46
Statement of Receipts & Payments Accounts	47
Schedules to the Receipts and Payments Account	48-49
Schedules of Depreciation on Assets	50-52
Accounting Policy of the Commission	53

ਵਿਸ਼ਾ ਸੂਚੀ

TABLE OF CONTENTS

ਵਿਵਰਣ Particulars	ਪੰਨਾ ਨੰ: Page No.
ਆਡਿਟ ਸਰਟੀਫਿਕੇਟ ਅਤੇ ਰਿਪੋਰਟ	1-3
ਲੇਖਾ ਸੂਚੀ	6
ਆਮਦਨ ਤੇ ਖਰਚ ਦਾ ਲੇਖਾ	7
ਉਪਰੋਕਤ ਵਿੱਤੀ ਲੇਖਿਆਂ ਦੀਆਂ ਅਨੁਸੂਚੀਆਂ	8-18
ਅਨੁਸੂਚੀ ਲਈ ਨੋਟ ਤੇ ਹਦਾਇਤਾਂ	19
ਪ੍ਰਾਪਤੀ ਤੇ ਅਦਾਇਗੀ ਲੇਖੇ ਦਾ ਵਿਵਰਣ	20-21
ਪ੍ਰਾਪਤੀ ਤੇ ਅਦਾਇਗੀ ਲੇਖੇ ਦੀਆਂ ਅਨੁਸੂਚੀਆਂ	22
ਸੰਪਤੀਆਂ ਦੇ ਅਵਮੁੱਲਣ ਦੀਆਂ ਅਨੁਸੂਚੀਆਂ	23-25
ਕਮਿਸ਼ਨ ਦੀ ਲੇਖਾ ਨੀਤੀ	26
Audit Certificate and Report	27-29
Balance Sheet	32-33
Income and Expenditure Account	34
Schedules to the above Financial Statement	35-45
Notes and Instructions for the Schedule	46
Statement of Receipts & Payments Accounts	47
Schedules to the Receipts and Payments Account	48-49
Schedules of Depreciation on Assets	50-52
Accounting Policy of the Commission	53

ਆਡਿਟ ਸਰਟੀਫਿਕੇਟ

31 ਮਾਰਚ 2010 ਨੂੰ ਹੋਏ ਸਮਾਪਤ ਹੋਏ ਸਾਲ ਲਈ, ਪੰਜਾਬ ਰਾਜ ਬਿਜਲੀ ਵਿਨਿਯਮਕ ਆਯੋਗ ਦੇ ਲੇਖਿਆਂ ਉੱਤੇ ਕੰਪਟਰੋਲਰ ਤੇ ਆਡੀਟਰ ਜਨਰਲ ਆਫ ਇੰਡੀਆ ਦੀ ਵੱਖਰੀ ਆਡਿਟ ਰਿਪੋਰਟ ।

ਅਸੀਂ ਬਿਜਲੀ ਐਕਟ, 2003¹ ਦੀ ਧਾਰਾ 104 (2) ਅਧੀਨ ਪੰਜਾਬ ਰਾਜ ਬਿਜਲੀ ਵਿਨਿਯਮਕ ਆਯੋਗ ਦੀ ਨਾਲ ਨੱਥੀ, 31 ਮਾਰਚ, 2010 ਤੱਕ ਦੀ ਲੇਖਾ ਸੂਚੀ ਅਤੇ ਉਸੇ ਮਿਤੀ ਨੂੰ ਮੁੱਕਣ ਵਾਲੇ ਸਾਲ ਲਈ ਆਮਦਨ ਤੇ ਖਰਚ ਲੇਖਾ ਅਤੇ ਪ੍ਰਾਪਤੀਆਂ ਤੇ ਅਦਾਇਗੀਆਂ ਦੇ ਲੇਖੇ ਦਾ ਆਡਿਟ ਕੀਤਾ ਹੈ। ਇਹ ਵਿੱਤੀ ਸਾਰਣੀਆਂ ਪੰਜਾਬ ਰਾਜ ਬਿਜਲੀ ਵਿਨਿਯਮਕ ਆਯੋਗ ਦੀ ਜ਼ਿੰਮੇਵਾਰੀ ਹੈ। ਸਾਡੀ ਜ਼ਿੰਮੇਵਾਰੀ ਆਪਣੇ ਆਡਿਟ ਦੇ ਆਧਾਰ ਤੇ ਇਹਨਾਂ ਵਿੱਤੀ ਸਾਰਣੀਆਂ ਬਾਰੇ ਆਪਣੇ ਵਿਚਾਰ ਪ੍ਰਗਟ ਕਰਨਾ ਹੈ।

2. ਇਸ ਵੱਖਰੀ ਆਡਿਟ ਰਿਪੋਰਟ ਵਿੱਚ ਲੇਖਿਆਂ ਦੀਆਂ ਉੱਤਮ ਲੇਖਾ ਅਮਲਾਂ, ਲੇਖਾ ਮਿਆਰਾਂ (ਸਟੈਂਡਰਡਸ) ਅਤੇ ਅਭਿਵਿਅਕਤੀ ਆਦਿ ਨਾਲ ਸ਼੍ਰੇਣੀਕਰਣ, ਕੰਪਟਰੋਲਰ ਤੇ ਆਡੀਟਰ ਜਨਰਲ ਆਫ ਇੰਡੀਆ (ਕੈਗ) ਦੀਆਂ ਟਿੱਪਣੀਆਂ ਸ਼ਾਮਲ ਹਨ। ਵਿੱਤੀ ਲੈਣ ਦੇਣ ਉੱਤੇ ਕਾਨੂੰਨ, ਨਿਯਮਾਂ ਤੇ ਵਿਨਿਯਮਾਂ (ਉਚਿਤਤਾ ਅਤੇ ਨਿਯਮਤਾ) ਅਤੇ ਕੁਸ਼ਲਤਾ-ਕਮ-ਕਾਰਗੁਜ਼ਾਰੀ ਪਹਿਲੂਆਂ ਆਦਿ ਸਬੰਧੀ ਆਡਿਟ ਪਰੇਖਣ, ਜੇਕਰ ਕੋਈ ਹੋਵੇ, ਤਾਂ ਨਿਰੀਖਣ ਰਿਪੋਰਟਾਂ/ਕੈਗ ਦੀਆਂ ਆਡਿਟ ਰਿਪੋਰਟਾਂ ਰਾਹੀਂ ਵੱਖਰ ਤਰ ਤ ਦਰਸਾਏ ਜਾਂਦੇ ਹਨ।

3. ਅਸੀਂ ਆਪਣਾ ਆਡਿਟ ਭਾਰਤ ਵਿਚ ਪ੍ਰਵਾਨਿਤ ਆਮ ਆਡਿਟ ਮਿਆਰਾਂ ਅਨੁਸਾਰ ਕੀਤਾ ਹੈ। ਇਹ ਮਿਆਰ ਮੰਗ ਕਰਦੇ ਹਨ ਕਿ ਵਿੱਤੀ ਸਾਰਣੀਆਂ ਦੇ ਗਲਤ ਬਿਆਨੀਆਂ ਤੋਂ ਮੁਕਤ ਹੋਣ ਬਾਰੇ ਉਚਿਤ ਆਸ਼ਵਾਸਨ ਪ੍ਰਾਪਤ ਕਰਨ ਲਈ ਸਾਨੂੰ ਆਡਿਟ ਯੋਜਨਾਬੱਧ ਨਿਭਾਉਣਾ ਹੁੰਦਾ ਹੈ। ਆਡਿਟ ਵਿੱਚ ਟੈਸਟ ਆਧਾਰ ਤੇ ਨਿਰੀਖਣ, ਵਿੱਤੀ ਸਾਰਣੀਆਂ ਵਿੱਚ ਦਰਸਾਈਆਂ ਰਕਮਾਂ ਦੇ ਸਮਰਥਨ ਵਿੱਚ ਸਬੂਤ ਤੇ ਅਭਿਵਿਅਕਤੀ ਹੈ। ਆਡਿਟ ਵਿੱਚ ਵਰਤੇ ਲੇਖਾ ਸਿਧਾਂਤਾਂ ਦੇ ਮੁਲਅੰਕਣ ਅਤੇ ਪ੍ਰਬੰਧਕਾਂ ਵਲੋਂ ਕੀਤੇ ਮਹੱਤਵਪੂਰਨ ਅਨੁਮਾਨਾਂ ਅਤੇ ਸ਼ੁਮੱਚੀ ਵਿੱਤੀ ਸਾਰਣੀਆਂ ਦੀ ਪੇਸ਼ਕਾਰੀ ਦੀ ਪੜਚੋਲ ਵੀ ਸ਼ਾਮਲ ਹੁੰਦੀ ਹੈ। ਸਾਨੂੰ ਵਿਸ਼ਵਾਸ ਹੈ ਕਿ ਸਾਡੀ ਰਾਏ ਸਾਡੇ ਵਲੋਂ ਕੀਤੇ ਆਡਿਟ ਤੇ ਆਧਾਰਿਤ ਹੈ।

1. ਪਹਿਲੇ ਬਿਜਲੀ ਵਿਨਿਯਮਕ ਆਯੋਗ ਐਕਟ 1998 ਦੀ ਥਾਂ ਬਿਜਲੀ ਐਕਟ 2003

4. ਆਪਣੇ ਆਡਿਟ ਦੇ ਆਧਾਰ 'ਤੇ ਅਸੀਂ ਰਿਪੋਰਟ ਕਰਦੇ ਹਾਂ ਕਿ :
- i) ਅਸੀਂ ਆਪਣੇ ਆਡਿਟ ਦੇ ਮੰਤਵ ਲਈ, ਆਪਣੇ ਪੂਰੇ ਗਿਆਨ ਤੇ ਵਿਸ਼ਵਾਸ ਅਨੁਸਾਰ ਜ਼ਰੂਰੀ ਸਾਰੀਆਂ ਸੂਚਨਾਵਾਂ ਤੇ ਵਿਆਖਿਆਵਾਂ ਪ੍ਰਾਪਤ ਕਰ ਲਈਆਂ ਹਨ।
 - ii) ਇਸ ਰਿਪੋਰਟ ਵਿੱਚ ਨਿਪਟਾਈ ਲੇਖਾ ਸੂਚੀ, ਆਮਦਨ ਤੇ ਖਰਚ ਲੇਖਾ ਅਤੇ ਪ੍ਰਾਪਤੀਆਂ ਅਤੇ ਅਦਾਇਗੀਆਂ ਲੇਖੇ ਰਾਜ ਸਰਕਾਰ ਵਲੋਂ ਬਿਜਲੀ ਐਕਟ, 2003 ਦੀ ਧਾਰਾ 104 ਅਧੀਨ ਪ੍ਰਵਾਨ ਕੀਤੇ ਫਾਰਮੇਟ ਵਿਚ ਤਿਆਰ ਕੀਤੇ ਗਏ ਹਨ।
 - iii) ਸਾਡੀ ਰਾਏ ਹੈ ਕਿ ਕਮਿਸ਼ਨ ਵੱਲੋਂ ਲੇਖਿਆਂ ਦੀਆਂ ਉਚਿਤ ਕਿਤਾਬਾਂ ਅਤੇ ਸਬੰਧਤ ਹੋਰਨਾਂ ਰਿਕਾਰਡਾਂ ਦਾ ਹਿਸਾਬ, ਬਿਜਲੀ ਐਕਟ, 2003 ਦੀ ਧਾਰਾ 104 ਦੀ ਲੋੜ ਅਨੁਸਾਰ ਰੱਖਿਆ ਗਿਆ ਹੈ, ਜਿਥੋਂ ਤੱਕ ਕਿ ਅਜਿਹੀਆਂ ਕਿਤਾਬਾਂ ਦੇ ਸਾਡੇ ਨਿਰੀਖਣ ਤੋਂ ਪ੍ਰਤੀਤ ਹੁੰਦਾ ਹੈ।
 - iv) ਸਾਡੀ ਰਾਏ ਵਿਚ ਅਤੇ ਸਾਨੂੰ ਮਿਲੀ ਸੂਚਨਾ ਅਨੁਸਾਰ ਅਤੇ ਸਾਨੂੰ ਦਿੱਤੇ ਸਪਸ਼ਟੀਕਰਣਾਂ ਅਨੁਸਾਰ ਕਥਿਤ ਵਿੱਤੀ ਸਾਰਣੀਆਂ ਅਤੇ ਲੇਖਾ ਨੀਤੀਆਂ ਅਤੇ ਲੇਖਿਆਂ ਬਾਰੇ ਨੋਟ ਅਤੇ ਇਸ ਆਡਿਟ ਰਿਪੋਰਟ ਦੇ ਅਨੁਲੱਗ ਵਿਚ ਦਰਸਾਏ ਹੋਰ ਮਾਮਲੇ, ਭਾਰਤ ਵਿੱਚ ਪ੍ਰਚੱਲਤ ਆਮ ਲੇਖਾ ਸਿਧਾਂਤਾਂ ਦੇ ਅਨੁਕੂਲ ਹਨ ਤੇ ਉਚਿਤ ਦ੍ਰਿਸ਼ਟੀਕੋਣ ਦਰਸਾਉਂਦੀਆਂ ਹਨ :
 - (ੳ) ਜਿਥੋਂ ਤੱਕ ਕਿ ਇਸ ਕਮਿਸ਼ਨ ਦੇ 31 ਮਾਰਚ 2010 ਤੱਕ ਦੇ ਲੇਖਾ ਖਾਤੇ ਅਤੇ ਇਸਦੇ ਮਾਮਲਿਆਂ ਦੀ ਸਥਿਤੀ ਨਾਲ ਸਬੰਧਤ ਹੈ ਅਤੇ
 - (ਅ) ਜਿਥੋਂ ਤੱਕ ਕਿ ਇਹ ਸਾਲ ਦੇ ਅੰਤ ਤੱਕ ਵਾਧੇ ਦੇ ਆਮਦਨ ਤੇ ਖਰਚ ਲੇਖਿਆਂ ਨਾਲ ਸਬੰਧਤ ਹੈ।

ਕੰਪਟਰੋਲਰ ਅਤੇ ਆਡੀਟਰ ਜਨਰਲ ਆਫ ਇੰਡੀਆ ਦੇ ਵਾਸਤੇ ਤੇ ਤਰਫੋਂ

ਸਥਾਨ : ਚੰਡੀਗੜ੍ਹ

ਸਹੀ/-

ਮਿਤੀ : 29-09-2010

ਪ੍ਰਮੁੱਖ ਮਹਾਂ ਲੇਖਾਕਾਰ

ਵੱਖਰੀ ਆਡਿਟ ਰਿਪੋਰਟ ਦਾ ਅਨੁਲੱਗ

1. **ਅੰਦਰੂਨੀ ਆਡਿਟ ਪ੍ਰਣਾਲੀ ਦੀ ਉਚਿਤਤਾ :**
ਅੰਦਰੂਨੀ ਆਡਿਟ ਪ੍ਰਣਾਲੀ ਉਚਿਤ ਹੈ ਅਤੇ ਕਮਿਸ਼ਨ ਦੇ ਅਕਾਰ ਅਤੇ ਕਿਸਮ ਦੇ ਅਨੁਰੂਪ ਹੈ।
2. **ਅੰਦਰੂਨੀ ਕੰਟਰੋਲ ਪ੍ਰਣਾਲੀ ਦੀ ਉਚਿਤਤਾ :**
ਅੰਦਰੂਨੀ ਕੰਟਰੋਲ ਪ੍ਰਣਾਲੀ ਉਚਿਤ ਹੈ ਅਤੇ ਕਮਿਸ਼ਨ ਦੇ ਅਕਾਰ ਅਤੇ ਕਿਸਮ ਦੇ ਅਨੁਰੂਪ ਹੈ।
ਸੇਸ ਸੀ.ਓ. 220-221, ਸੈਕਟਰ 34-ਏ, ਚੰਡੀਗੜ੍ਹ
3. **ਨਿਸ਼ਚਿਤ ਪਰਿਸੰਪਤੀਆਂ ਦੀ ਵਾਸਤਵਿਕ ਜਾਂਚ ਪੜਤਾਲ ਦਾ ਸਿਸਟਮ :**
ਕਮਿਸ਼ਨ ਵਲੋਂ, ਉਚਿਤ ਵਕੀਲਾਂ ਤੇ ਨਿਸ਼ਚਿਤ ਪਰਿਸੰਪਤੀਆਂ ਦੀ ਵਾਸਤਵਿਕ ਜਾਂਚ ਪੜਤਾਲ ਕਰਵਾਈ ਗਈ ਹੈ।
4. **ਸਟੈਚੂਟਰੀ (ਕਾਨੂੰਨੀ) ਦੇਣਦਾਰੀਆਂ ਦੀ ਅਦਾਇਗੀ ਵਿਚ ਨਿਯਮਿਤਤਾ :**
ਕਮਿਸ਼ਨ ਬਿਨਾਂ ਝਗੜੇ ਵਾਲੀਆਂ ਕਾਨੂੰਨੀ ਦੇਣਦਾਰੀਆਂ ਜਮ੍ਹਾਂ ਕਰਵਾਉਣ ਵਿਚ ਨਿਯਮਿਤ ਹੈ।

ਸਹੀ/-

ਰੈਜੀਡੈਂਟ ਆਡਿਟ ਅਧਿਕਾਰੀ

ਭੁਲਨ ਪੱਤਰ

ਸ. ੧੧

੧੫੦੧੨

ਪੰਜਾਬ ਰਾਜ ਬਿਜਲੀ ਵਿਨਿਆਮਕ ਆਯੋਗ

ਐਸ.ਸੀ.ਓ. 220-221, ਸੈਕਟਰ 34-ਏ, ਚੰਡੀਗੜ੍ਹ

31-3-2010 ਨੂੰ ਪਰਮ ਹੱਦ ਮਿੱ/ਸ਼ਾਨ ਨਈਂ ਆਮਦਨ ਅਤੇ ਖਰਚ ਨਾਮ

(ਰਾਮ ਰੁਪਏ)



ਤੁਲਨ ਪੱਤਰ

ਕ੍ਰਮ ਨੰਬਰ	ਵਿਸ਼ੇਸ਼ਤਾ	ਮੁੱਲ (ਰੁਪਏ)	ਮੁੱਲ (ਰੁਪਏ)
1	...	00.753	0.72'03.023
2	4'05'03.280
3	2.180'00'075
4	1.11'55'01.216
5	3.39.23.581
6	0.72'03.023
7	0.40'01.923
8	3.61.86.608
9	0.72'03.023
10	72.03.067
11
12
13
14
15
16
17
18
19
20
21
22
23
24
25
26
27
28
29
30
31
32
33
34
35
36
37
38
39
40
41
42
43
44
45
46
47
48
49
50
51
52
53
54
55
56
57
58
59
60
61
62
63
64
65
66
67
68
69
70
71
72
73
74
75
76
77
78
79
80
81
82
83
84
85
86
87
88
89
90
91
92
93
94
95
96
97
98
99
100

(ਸ. ੧੧)

31-3-2010 ਨੂੰ ਖਰਚ ਨਾਮ

ਐਸ.ਸੀ.ਓ. 220-221, ਸੈਕਟਰ 34-ਏ, ਚੰਡੀਗੜ੍ਹ

ਪੰਜਾਬ ਰਾਜ ਬਿਜਲੀ ਵਿਨਿਆਮਕ ਆਯੋਗ

ਸਕੱਤਰ

੬

ਪੰਜਾਬ ਰਾਜ ਬਿਜਲੀ ਵਿਨਿਆਮਕ ਆਯੋਗ

ਐਸ.ਸੀ.ਓ. 220-221, ਸੈਕਟਰ 34-ਏ, ਚੰਡੀਗੜ੍ਹ

31-3-2010 ਨੂੰ ਲੇਖਾ ਸੂਚੀ

(ਰਕਮ ਰੁਪਏ)

ਮੂਲਧਨ/ਪੂੰਜੀ ਫੰਡ ਅਤੇ ਦੇਣਦਾਰੀਆਂ	ਅਨੁਸੂਚੀ	ਚਾਲੂ ਸਾਲ	ਪਿਛਲਾ ਸਾਲ
ਦੇਣਦਾਰੀਆਂ			
ਮੂਲ ਧਨ/ਪੂੰਜੀ ਫੰਡ	1	6,98,32,874	6,28,54,899
ਅਣਸੁਰੱਖਿਅਤ ਕਰਜ਼ੇ ਅਤੇ ਉਧਾਰ	2	-	-
ਚਾਲੂ ਦੇਣਦਾਰੀਆਂ ਅਤੇ ਉਪਬੰਧ	3	9,63,449	6,49,053
ਕੁੱਲ ਜੋੜ		7,07,96,323	6,35,03,952
ਪਰਿਸੰਪਤੀਆਂ			
ਸਥਿਰ ਪਰਿਸੰਪਤੀਆਂ	4	1,75,33,210	1,72,25,872
ਨਿਵੇਸ਼-ਹੋਰ	5	10,500	10,500
ਚਾਲੂ ਪਰਿਸੰਪਤੀਆਂ, ਕਰਜ਼ੇ ਅਤੇ ਪੇਸ਼ਗੀਆਂ ਆਦਿ	6	5,32,52,613	4,62,67,580
ਕੁੱਲ ਜੋੜ		7,07,96,323	6,35,03,952

Alshaban
ਸਕੱਤਰ
Secretary

J. S. Chohan
ਚੇਅਰਮੈਨ
Chairman


ਪੰਜਾਬ ਰਾਜ ਬਿਜਲੀ ਵਿਨਿਆਮਕ ਆਯੋਗ

ਐਸ.ਸੀ.ਓ. 220-221, ਸੈਕਟਰ 34-ਏ, ਚੰਡੀਗੜ੍ਹ

31-3-2010 ਨੂੰ ਖਤਮ ਹੋਏ ਸਮੇਂ/ਸਾਲ ਲਈ ਆਮਦਨ ਅਤੇ ਖਰਚ ਲੇਖਾ

(ਰਕਮ ਰੁਪਏ)

ਆਮਦਨ	ਅਨੁਸੂਚੀ	ਚਾਲੂ ਸਾਲ	ਪਿਛਲਾ ਸਾਲ
ਗ੍ਰਾਂਟਾਂ/ਸਬਸਿਡੀਆਂ	7	-	-
ਸੇਵਾਵਾਂ ਤੋਂ ਆਮਦਨ	7 ਓ	4,15,82,300	2,80,93,375
ਹੋਰ ਆਮਦਨ-ਟੁੱਟ ਡੁੱਟ ਦਾ ਨਿਪਟਾਰਾ, ਟੈਰਿਫ ਆਰਡਰ ਆਦਿ ਦੀਆਂ ਪ੍ਰਾਪਤੀਆਂ ।	8	96,70,004	58,30,206
ਕੁੱਲ (ਓ)		5,12,52,304	3,39,23,581
ਖਰਚਾ			
ਅਮਲਾ ਖਰਚੇ	9	3,35,63,554	2,63,36,120
ਹੋਰ ਪ੍ਰਸ਼ਾਸਨਿਕ ਖਰਚੇ ਆਦਿ	10	1,07,10,775	98,50,548
ਸਮਾਂ ਪੂਰਾ ਚੁੱਗੀਆਂ ਪਰਿਸ਼ੇਪਤੀਆਂ (ਨਿਪਟਾਈਆਂ ਹੋਈਆਂ)	10 ਓ	-	-
ਕੁੱਲ (ਅ)		4,42,74,329	3,61,86,668
ਖਰਚ (ਓ-ਅ) ਉੱਤੇ ਆਮਦਨ ਦੇ ਵਧੀਕ ਵਜੋਂ ਬਕਾਇਆ		69,77,975	-22,63,087
ਮੂਲਯਨ/ਪੂੰਜੀ ਫੰਡ ਵੱਲ ਲਿਆਂਦਾ ਜਾ ਰਿਹਾ ਵਾਧਾ/ਘਟਾ		69,77,975	-22,63,087


ਸਕੱਤਰ


ਚੇਅਰਮੈਨ

ਪੰਜਾਬ ਰਾਜ ਬਿਜਲੀ ਵਿਨਿਯਮਕ ਆਯੋਗ

ਐਸ.ਸੀ.ਓ. 220-221, ਸੈਕਟਰ 34-ਏ, ਚੰਡੀਗੜ੍ਹ

31-3-2010 ਨੂੰ ਲੇਖਾ ਸੂਚੀ ਦਾ ਹਿੱਸਾ ਬਣਨ ਵਾਲੀਆਂ ਅਨੁਸੂਚੀਆਂ

ਅਨੁਸੂਚੀ 1-ਮੂਲਪਨ/ਪੂੰਜੀ ਫੰਡ	ਚਾਲੂ ਸਾਲ	ਪਿਛਲਾ ਸਾਲ	(ਰਕਮ ਰੁਪਏ)
ਸਾਲ ਦੇ ਆਰੰਭ ਤੇ ਬਕਾਇਆ ਜਮ੍ਹਾ/ਮਨਫੀ ਮੂਲਪਨ/ਪੂੰਜੀ ਫੰਡ ਵੱਲ ਯੋਗਦਾਨ	6,28,54,899 69,77,975	6,51,17,986 -22,63,087	
ਸਾਲ ਦੇ ਅੰਤ ਤੇ ਬਕਾਇਆ	6,98,32,874	6,28,54,899	
Total			

Abdullah
ਸਕੱਤਰ

J. K. Singh
ਚੇਅਰਮੈਨ

ਪੰਜਾਬ ਰਾਜ ਬਿਜਲੀ ਵਿਨਿਯਮਕ ਆਯੋਗ
ਐਸ.ਸੀ.ਓ. 220-221, ਸੈਕਟਰ 34-ਏ, ਚੰਡੀਗੜ੍ਹ

31-3-2010 ਨੂੰ ਲੇਖਾ ਸੂਚੀ ਦਾ ਹਿੱਸਾ ਬਣਨ ਵਾਲੀਆਂ ਅਨੁਸੂਚੀਆਂ

ਨੁਸੂਚੀ-2 ਅਣਸੁਰੱਖਿਅਤ ਕਰਜ਼ੇ ਅਤੇ ਉਧਾਰ	ਚਾਲੂ ਸਾਲ	ਪਿਛਲਾ ਸਾਲ	(ਰਕਮ ਰੁਪਏ)
1. ਰਾਜ ਸਰਕਾਰ (ਦਰਸਾਰ) ਵਾਧੂ ਗ੍ਰਾਂਟ	14,02,052	37,81,792	-
ਕੁੱਲ	14,02,052	37,81,792	-

Abdullah
 ਸਕੱਤਰ

J. B. Singh
 ਚੇਅਰਮੈਨ

ਪੰਜਾਬ ਰਾਜ ਬਿਜਲੀ ਵਿਨਿਯਮਕ ਆਯੋਗ

ਐਸ.ਸੀ.ਓ. 220-221, ਸੈਕਟਰ 34-ਏ, ਚੰਡੀਗੜ੍ਹ

31-3-2010 ਨੂੰ ਲੇਖਾ ਸੂਚੀ ਦਾ ਹਿੱਸਾ ਬਣਨ ਵਾਲੀਆਂ ਅਨੁਸੂਚੀਆਂ

(ਰਕਮ ਰੁਪਏ)

ਅਨੁਸੂਚੀ-3 ਚਾਲੂ ਦੇਣਦਾਰੀਆਂ ਅਤੇ ਉਪਬੰਧ	ਚਾਲੂ ਸਾਲ	ਪਿਛਲਾ
ੳ ਚਾਲੂ ਦੇਣਦਾਰੀਆਂ		
1. ਭੁਟਕਲ ਲਾਹਿਣੇਦਾਰ	-	-
2. ਹੋਰ ਚਾਲੂ ਦੇਣਦਾਰੀਆਂ - ਬਿਆਨਾ ਰਾਸ਼ੀ	1,80,000	1,60,000
ਕੁੱਲ (ੳ)	1,80,000	1,60,000
ਅ ਉਪਬੰਧ		
1. ਯਾਤਰਾ ਖਰਚੇ	12,968	24,571
2. ਆਡਿਟ ਫੀਸ	31,283	13,950
3. ਡਾਕਟਰੀ ਖਰਚੇ	20,652	766
4. ਬਿਜਲੀ ਖਰਚੇ	39,121	37,734
5. ਇਸਤਿਹਾਰ ਖਰਚੇ	-	69,009
6. ਟੈਲੀਫੋਨ ਖਰਚੇ	16,431	22,356
7. ਪਾਣੀ ਖਰਚੇ	1,833	1,701
8. ਅਖਬਾਰ	-	4,154
9. ਤਨਖਾਹਾਂ	3,47,085	3,10,528
10. ਮੁਰੰਮਤ ਤੇ ਸੰਭਾਲ	1,650	1,480
11. ਇਟਰਨੈਟ	-	717
12. ਡਾਕ ਖਰਚ	-	2,032
13. ਐਲ ਐਸ ਪੀ ਸੀ	50,282	-
14. ਛਪਾਈ ਤੇ ਲਿਖਣ ਸਮੱਗਰੀ	4,581	55
15. ਕੋਰਟ ਫੀਸ	2,54,000	-
16. ਪ੍ਰਾਹੁਣਚਾਰੀ ਖਰਚੇ	3,563	-
ਕੁੱਲ ਅ	7,83,449	4,89,053
ਕੁੱਲ (ੳ+ਅ)	9,63,449	6,49,053



ਸਕੱਤਰ



ਚੇਅਰਮੈਨ

ਪੰਜਾਬ ਰਾਜ ਬਿਜਲੀ ਵਿਨਿਯਮਕ ਆਯੋਗ
ਐਸ.ਸੀ.ਓ. 220-221, ਸੈਕਟਰ 34-ਏ, ਚੰਡੀਗੜ੍ਹ

31-3-2010 ਨੂੰ ਲੇਖਾ ਸੂਚੀ ਦਾ ਹਿੱਸਾ ਬਣਨ ਵਾਲੀਆਂ ਅਨੁਸੂਚੀਆਂ

(ਰਕਮ ਰੁਪਏ)

ਨਿਸ਼ਚਿਤ	ਸਮੁੱਚਾ ਬਲਾਕ				ਅਵਮੁੱਲਣ			ਸੁੱਪ ਬਲਾਕ			
	ਅਨੁਸੂਚੀ-4 ਸਥਿਰ ਪਰਿਸੰਪਤੀਆਂ	ਸਾਲ ਦੇ ਆਰੰਭ ਤੋਂ ਲਾਗਤ/ ਨਿਸ਼ਚਿਤ ਮੁੱਲ	ਸਾਲ ਦੇ ਦੌਰਾਨ ਵਾਧੇ ਦੌਰਾਨ	ਸਾਲ ਦੇ ਦੌਰਾਨ ਕਟੌਤੀਆਂ	ਸਾਲ ਦੇ ਅੰਤ ਤੋਂ ਲਾਗਤ / ਨਿਸ਼ਚਿਤ ਮੁੱਲ	ਸਾਲ ਦੇ ਆਰੰਭ ਤੋਂ ਸਿਵੇਂ ਸੀ	ਸਾਲ ਦੇ ਦੌਰਾਨ ਵਾਧੇ ਤੋਂ	ਸਾਲ ਦੇ ਦੌਰਾਨ ਕਟੌਤੀਆਂ ਤੋਂ	ਕੁੱਲ ਸਾਲ ਦੇ ਅੰਤ ਤੱਕ	ਚਾਲੂ ਸਾਲ ਦੇ ਅੰਤ ਤੋਂ	ਪਿਛਲੇ ਸਾਲ ਦੇ ਅੰਤ ਤੋਂ
ਵਿਵਰਣ											
ਵਾਹਨ		37,87,742	-	-	37,87,742					37,87,742	37,87,742
ਫਰਨੀਚਰ ਤੇ ਜੁੜੀਆਂ ਵਸਤਾਂ		92,25,234	-	-	92,25,234					92,25,234	92,25,234
ਦਫਤਰੀ ਸਾਜ ਸਾਮਾਨ		13,97,505	4,547	-	14,02,052					14,02,052	13,97,505
ਕੰਪਿਊਟਰ/ਬਾਹਰੀ ਸਾਮਾਨ		22,54,893	3,01,766	-	25,56,659					25,56,659	22,54,893
ਬਿਜਲੀ ਉਪਕਰਨ		59,076	1,025	-	60,101					60,101	59,076
ਪਲਾਟ ਅਤੇ ਮਸ਼ੀਨ		5,01,422	-	-	5,01,422					5,01,422	5,01,422
ਚਾਲੂ ਸਾਲ ਦਾ ਕੁੱਲ		1,72,25,872	3,07,338	-	1,75,33,210					1,75,33,210	1,72,25,872
ਪਿਛਲਾ ਸਾਲ											
ਪ੍ਰਗਤੀ ਵਿਚ ਪੂਜੀ ਕੰਮ											
ਕੁੱਲ		1,72,25,872	3,07,338	-	1,75,33,210					1,75,33,210	1,72,25,872


ਸਕੱਤਰ


ਚੇਅਰਮੈਨ

ਪੰਜਾਬ ਚਿਕਿਤਸਾ ਅਤੇ ਸਿਹਤ ਸੇਵਾਵਾਂ ਵਿਭਾਗ
 PUNJAB ELECTRICITY REGULATORY COMMISSION
 SECTOR 34-A, CHANDIGARH
 SCHEDULES FORMING PART OF BALANCE SHEET AS ON 31.3.2010
 (Account - Ru.)

ਪੰਜਾਬ ਰਾਜ ਬਿਜਲੀ ਵਿਨਿਯਮਕ ਆਯੋਗ
ਐਸ.ਸੀ.ਓ. 220-221, ਸੈਕਟਰ 34-ਏ, ਚੰਡੀਗੜ੍ਹ

31-3-2010 ਨੂੰ ਲੇਖਾ ਸੂਚੀ ਦਾ ਹਿੱਸਾ ਬਣਨ ਵਾਲੀਆਂ ਅਨੁਸੂਚੀਆਂ

ਅਨੁਸੂਚੀ-5 ਨਿਵੇਸ਼-ਹੋਰ	ਚਾਲੂ ਸਾਲ	ਪਿਛਲਾ ਸਾਲ
1. ਹੋਰ (ਵੇਰਵਾ ਦੇਣਾ ਹੋਵੇਗਾ) ਟੈਲੀਫੋਨ ਸਕਿਰਿਟੀ	10,500	10,500
ਕੁੱਲ	10,500	10,500

(Signature)
 ਸਕੱਤਰ

(Signature)
 ਚੇਅਰਮੈਨ

ਪੰਜਾਬ ਚਿਕਿਤਸਾ ਅਤੇ ਸਿਹਤ ਸੇਵਾਵਾਂ ਵਿਭਾਗ
 PUNJAB ELECTRICITY REGULATORY COMMISSION
 SECTOR 34-A, CHANDIGARH

Secretary


Chairman


ਪੰਜਾਬ ਰਾਜ ਬਿਜਲੀ ਵਿਨਿਯਮਕ ਆਯੋਗ ਐਸ.ਸੀ.ਓ. 220-221, ਸੈਕਟਰ 34-ਏ, ਚੰਡੀਗੜ੍ਹ

31-3-2010 ਨੂੰ ਲੇਖਾ ਸੂਚੀ ਦਾ ਹਿੱਸਾ ਬਣਨ ਵਾਲੀਆਂ ਅਨੁਸੂਚੀਆਂ

(ਰਕਮ ਰੁਪਏ)

ਅਨੁਸੂਚੀ-6 ਚਾਲੂ ਪਰਿਸ਼ੇਪਤੀਆਂ, ਕਰਜ਼ੇ ਅਤੇ ਪੇਸ਼ਗੀਆਂ ਆਦਿ	ਚਾਲੂ ਸਾਲ	ਪਿਛਲਾ ਸਾਲ
ਉ ਚਾਲੂ ਪਰਿਸ਼ੇਪਤੀਆਂ		
1. ਬੈਂਕ ਬਕਾਏ :		
ਏ) ਅਨੁਸੂਚਿਤ ਬੈਂਕਾਂ ਦੇ ਕੋਲ :	52,39,700	62,49,711
- ਚਾਲੂ ਖਾਤਿਆਂ ਤੇ-ਆਈਓਬੀ, ਸੈਕਟਰ 32, ਚੰਡੀਗੜ੍ਹ	4,80,00,000	4,00,00,000
- ਬੈਂਕਾਂ ਵਿੱਚ ਐਫ. ਡੀ.	5,32,39,700	4,62,49,711
ਕੁੱਲ (ਉ)	ਚਾਲੂ ਸਾਲ	ਪਿਛਲਾ ਸਾਲ
ਅ ਕਰਜ਼ੇ, ਪੇਸ਼ਗੀਆਂ ਅਤੇ ਹੋਰ ਪਰਿਸ਼ੇਪਤੀਆਂ		
1. ਕਰਜ਼ੇ :		
ਉ) ਅਮਲਾ ਪੇਸ਼ਗੀ	-	-
ਅ) ਹੋਰ ਹੋਰਦਾਂ ਜੋ ਉਸ ਹੋਰ ਵਰਗੀਆਂ ਗਤੀਵਿਧੀਆਂ/ਮਨੋਰਥਾਂ ਵਿਚ ਲਾਗੂਆਂ ਹੋਈਆਂ ਹਨ	-	-
ੲ) ਹੋਰ ਪੇਸ਼ਗੀ (ਵੇਰਵਾ ਦਿਓ)	-	-
2. ਨਕਦੀ ਵਿਚ, ਵਸਤੂ ਜਾਂ ਪ੍ਰਾਪਤ ਕੀਤੇ ਗਏ ਮੁੱਲ ਲਈ ਵਸੂਲਣਯੋਗ ਪੇਸ਼ਗੀਆਂ ਤੇ ਹੋਰ ਰਕਮਾਂ		
ਉ) ਪੰਜਾਬ ਸਰਕਾਰ (ਵਧੀਕ ਚਲਾਨ)	-	-
ਅ) ਵਸੂਲਣਯੋਗ ਪੇਸ਼ਗੀਆਂ (ਟੀ.ਏ./ਤਨਖਾਹ)	5,780	2,890
ੲ) ਵਸੂਲਣਯੋਗ ਪੇਸ਼ਗੀਆਂ (ਹੋਰ)	7,133	14,979
ਸ) ਕਵਾਈ ਗਈ ਪੇਸ਼ਾਵਰ ਫੀਸ	-	-
3. ਵਸੂਲੀਯੋਗ ਮੁਆਵਜ਼ਾ		
ਉ) ਬੀਮਾ ਮੁਆਵਜ਼ਾ (ਗੱਡੀਆਂ)	-	-
ਕੁੱਲ ਅ	12,913	17,869
ਕੁੱਲ ਉ+ਅ	5,32,52,613	4,62,67,580


ਸਕੱਤਰ


ਚੇਅਰਮੈਨ

ਪੰਜਾਬ ਰਾਜ ਬਿਜਲੀ ਵਿਨਿਆਮਕ ਆਯੋਗ

ਐਸ.ਸੀ.ਓ. 220-221, ਸੈਕਟਰ 34-ਏ, ਚੰਡੀਗੜ੍ਹ

31-3-2010 ਨੂੰ ਆਮਦਨ ਅਤੇ ਖਰਚ ਲੇਖੇ ਦੇ ਭਾਗ ਬਣਨ ਵਾਲੀਆਂ ਅਨੁਸੂਚੀਆਂ

SCHEMES PART OF BALANCE SHEET AS ON 31.3.2010

(SI 5, 39840)

ਅਨੁਸੂਚੀ-7 ਗ੍ਰਾਂਟਾਂ/ਸਬਸਿਡੀਆਂ	ਚਾਲੂ ਸਾਲ	ਪਿਛਲਾ ਸਾਲ
1. ਰਾਜ ਸਰਕਾਰ	-	-
ਕੁੱਲ	ਕੋਈ ਨਹੀਂ	ਕੋਈ ਨਹੀਂ

1. ਰਾਜ ਸਰਕਾਰ	ਚਾਲੂ ਸਾਲ	ਪਿਛਲਾ ਸਾਲ
2,75,36,100	2,75,36,100	1,85,40,111
4,90,00,000	4,90,00,000	4,00,00,000
25,36,100	25,36,100	45,40,111

(Signature)
ਸਕੱਤਰ

(Signature)
ਚੇਅਰਮੈਨ

Secretary
310 P. O. Sector 34, Chandigarh
ਐਸ.ਸੀ.ਓ. 330-331, ਸੈਕਟਰ 34-ਏ, ਚੰਡੀਗੜ੍ਹ
ਪੰਜਾਬ ਬਿਜਲੀ ਵਿਨਿਆਮਕ ਆਯੋਗ

ਪੰਜਾਬ ਰਾਜ ਬਿਜਲੀ ਵਿਨਿਯਮਕ ਆਯੋਗ
ਐਸ.ਸੀ.ਓ. 220-221, ਸੈਕਟਰ 34-ਏ, ਚੰਡੀਗੜ੍ਹ

31-3-2010 ਨੂੰ ਆਮਦਨ ਅਤੇ ਖਰਚ ਲੇਖੇ ਦਾ ਭਾਗ ਬਣਨ ਵਾਲੀਆਂ ਅਨੁਸੂਚੀਆਂ

ਅਨੁਸੂਚੀ-7 ਓ ਵਿਕਰੀ/ ਸੇਵਾਵਾਂ ਤੋਂ ਆਮਦਨ	ਚਾਫੂ ਸਾਲ	ਪਿਛਲਾ ਸਾਲ
1) ਵਿਕਰੀ ਤੋਂ ਆਮਦਨ	-	-
2) ਸੇਵਾਵਾਂ ਤੋਂ ਆਮਦਨ	4,15,82,300	2,80,93,375
ਓ) ਦਿਹਾੜੀ ਅਤੇ ਕੰਮ ਦੇ ਖਰਚੇ ਏ. ਆਰ ਆਰ (2009-10) ਅ) ਪੇਸ਼ਾਵਰਾਨਾ ਖਰਚੇ/ ਕੰਨਸਲਟੈਂਸੀ ਸੇਵਾਵਾਂ ਏ) ਏਜੰਸੀ ਕਮਿਸ਼ਨ ਅਤੇ ਬਰੋਕਰੇਜ ਸ) ਮੁਰੰਮਤ ਅਤੇ ਸਾਂਭ ਸੰਭਾਲ ਸੇਵਾਵਾਂ (ਸਮਾਨ/ ਸੰਪਤੀ) ਹ) ਹੋਰ (ਦਰਸਾਓ)		
ਕੁੱਲ	4,15,82,300	2,80,93,375

Alshar

ਸਕੱਤਰ

J. S. Singh

ਚੇਅਰਮੈਨ

ਪੰਜਾਬ ਰਾਜ ਬਿਜਲੀ ਵਿਨਿਯਮਕ ਆਯੋਗ

ਐਸ.ਸੀ.ਓ. 220-221, ਸੈਕਟਰ 34-ਏ, ਚੰਡੀਗੜ੍ਹ

31-3-2010 ਨੂੰ ਆਮਦਨ ਅਤੇ ਖਰਚ ਲੇਖੇ ਦਾ ਭਾਗ ਬਣਨ ਵਾਲੀਆਂ ਅਨੁਸੂਚੀਆਂ

(ਰਕਮ ਰੁਪਏ)

ਅਨੁਸੂਚੀ-8 ਹੋਰ ਆਮਦਨ	ਚਾਲੂ ਸਾਲ	ਪਿਛਲਾ ਸਾਲ
1. ਡੁਟਕਲ ਸੇਵਾਵਾਂ ਦੀ ਫੀਸ	-	-
2. ਡੁਟਕਲ ਆਮਦਨ : ਪਟੀਸ਼ਨ ਫੀਸ	60,78,310	43,82,350
ੳ) ਟੁਟ-ਡੁਟ ਦਾ ਨਿਪਟਾਰਾ / ਪੁਰਾਣੇ ਅਖਬਾਰਾਂ / ਟੈਰਿਫ ਆਰਡਰ ਦੀ ਵਿਕਰੀ	16,403	6,619
ਅ) ਪੀਯੂਵੀ/ ਡੁਟਕਲ ਪ੍ਰਾਪਤੀਆਂ	35,824	1,28,833
ੲ) ਪਰਿਸੰਪਤੀਆਂ ਦੀ ਵਿਕਰੀ	-	-
ੳ) ਫਿਕਸਡ ਡਿਪਾਜਿਟ ਤੇ ਵਿਆਜ	35,39,467	13,12,404
ਕੁੱਲ	96,70,004	58,30,206
ਅਨੁਸੂਚੀ-9 ਅਮਲਾ ਖਰਚੇ	ਚਾਲੂ ਸਾਲ	ਪਿਛਲਾ ਸਾਲ
ੳ) ਤਨਖਾਹਾਂ ਅਤੇ ਉਜਰਤਾਂ	3,04,35,116	2,39,81,201
ਅ) ਪ੍ਰਾਵੀਡੈਂਟ ਫੰਡ ਵੱਲ ਯੋਗਦਾਨ ਸੀ.ਪੀ.ਐਫ. + ਈ ਪੀ ਐਫ	70,475	76,437
ੲ) ਹੋਰ ਫੰਡ (ਦਰਸਾਓ) ਪੀਐਸ/ਚੇਅਰਮੈਨ ਨੂੰ ਸਰਕਾਰੀ ਰਿਹਾਇਸ਼ ਦੀ ਲਾਇਸੈਂਸ ਫੀਸ ਵੱਲ ਯੋਗਦਾਨ	84,347	89,035
ੳ) ਅਮਲਾ ਭਲਾਈ ਖਰਚੇ	1,250	10,128
ੲ) ਕਰਮਚਾਰੀਆਂ ਦੀ ਸੇਵਾ ਨਵਿਤੀ ਅਤੇ ਅੰਤਿਮ ਲਾਭ/ ਐਲਾਇਮੈਂਟਸ ਤੇ ਖਰਚੇ	27,32,791	20,08,701
ਕ) ਹੋਰ (ਦਰਸਾਓ) : ਚੇਅਰਮੈਨ ਦੇ ਅਨੁਲਾਭ	53,569	51,396
ਖ) ਡਾਕਟਰੀ ਖਰਚੇ ਪ੍ਰਤਿਪੂਰਤੀ	1,86,006	1,19,222
ਕੁੱਲ	3,35,63,554	2,63,36,120


ਚੇਅਰਮੈਨ


ਚੇਅਰਮੈਨ


ਪੰਜਾਬ ਰਾਜ ਬਿਜਲੀ ਵਿਨਿਯਾਮਕ ਆਯੋਗ

ਐਸ.ਸੀ.ਓ. 220-221, ਸੈਕਟਰ 34-ਏ, ਚੰਡੀਗੜ੍ਹ

31-3-2010 ਨੂੰ ਖਤਮ ਹੋਏ ਸਮੇਂ/ ਸਾਲ ਲਈ ਆਮਦਨ ਅਤੇ ਖਰਚ ਦਾ ਭਾਗ ਬਣਨ ਵਾਲੀਆਂ ਅਨੁਸੂਚੀਆਂ (ਰਕਮ ਰੁਪਏ)

ਅਨੁਸੂਚੀ-10 ਹੋਰ ਪ੍ਰਸ਼ਾਸਨਿਕ ਖਰਚੇ ਆਦਿ	ਚਾਫੂ ਸਾਲ	ਪਿਛਲਾ ਸਾਲ
ੳ) ਕਿਤਾਬਾਂ, ਅਖਬਾਰਾਂ ਅਤੇ ਰਸਾਲੇ	49,495	56,867
ਅ) ਬਿਜਲੀ ਅਤੇ ਸ਼ਕਤੀ	3,16,309	2,97,737
ੲ) ਪਾਣੀ ਦੇ ਖਰਚੇ	16,916	14,294
ਸ) ਬੀਮਾ - ਗੱਡੀਆਂ + ਸੰਪਤੀਆਂ	61,601	62,445
ਹ) ਮੁਰੰਮਤ ਅਤੇ ਸਾਂਭ ਸੰਭਾਲ	3,62,618	4,19,250
ਕ) ਕਿਰਾਇਆ, ਦਰਾਂ ਅਤੇ ਕਰ	40,44,767	38,58,890
ਖ) ਵਾਹਨ ਚਲਾਈ ਅਤੇ ਸਾਂਭ ਸੰਭਾਲ	11,11,135	11,33,530
ਗ) ਡਾਕ ਖਰਚ, ਟੈਲੀਫੋਨ ਅਤੇ ਸੰਚਾਰ ਖਰਚੇ ਡਾਕ	5,08,341	4,77,223
ਘ) ਛਪਾਈ ਅਤੇ ਲਿਖਣ ਸਮੱਗਰੀ	3,86,112	4,15,348
ਙ) ਯਾਤਰਾ ਅਤੇ ਵਾਹਨ ਖਰਚੇ	4,90,499	7,02,555
ਚ) ਸੈਮੀਨਾਰਾਂ/ਵਰਕਸ਼ਾਪਾਂ ਤੇ ਖਰਚੇ	96,000	1,05,153
ਛ) ਚੰਦਾ ਖਰਚੇ	2,80,000	2,72,673
ਜ) ਵੀਸਾਂ ਤੇ ਖਰਚੇ-ਸਾਲਾਨਾ ਵਿਨਿਯਾਮਕ ਮੈਂਬਰਸ਼ਿਪ ਫੀਸ	1,50,000	1,50,000
ੜ) ਲੇਖਾ ਪੜਤਾਲਕਾਰਾਂ ਦਾ ਸੇਵਾਫਲ	48,616	27,900
ਵ) ਪ੍ਰਾਹੁਣਾਚਾਰੀ ਖਰਚੇ	8,38,254	2,08,441
ਟ) ਪੇਸ਼ਾਵਰਾਨਾ ਖਰਚੇ- ਕਾਨੂੰਨੀ ਫੀਸ	14,55,750	9,61,000
ਠ) ਵਿਗਿਆਪਨ ਅਤੇ ਪ੍ਰਚਾਰ	4,94,362	6,87,242
ਡ) ਹੋਰ	-	-
ਕੁੱਲ	1,07,10,775	98,50,548


ਸਕੱਤਰ


ਚੇਅਰਮੈਨ

ਪੰਜਾਬ ਰਾਜ ਬਿਜਲੀ ਵਿਨਿਯਮਕ ਆਯੋਗ ਐਸ.ਸੀ.ਓ. 220-221, ਸੈਕਟਰ 34-ਏ, ਚੰਡੀਗੜ੍ਹ

ਲੇਖਾ ਸੂਚੀ, ਆਮਦਨ ਤੇ ਖਰਚ ਲੇਖਾ ਅਤੇ ਪ੍ਰਾਪਤੀਆਂ ਤੇ ਅਦਾਇਗੀਆਂ ਲੇਖਾ ਸਬੰਧੀ ਨੋਟ

1. ਪੰਜਾਬ ਸਰਕਾਰ ਨੇ ਕਮਿਸ਼ਨ ਦੇ ਖਰਚੇ ਲਈ ਸੀ.ਏ.ਜੀ. ਆਫ ਇੰਡੀਆ ਦੀ ਸਲਾਹ ਨਾਲ ਕੇਂਦਰੀ ਖੁਦਮੁਖਤਿਆਰ ਸੰਸਥਾਵਾਂ (ਨਾਲ-ਪ੍ਰਾਫਿਟ ਸੰਗਠਨ ਤੇ ਸਮੂਹਪ ਅਦਾਰਿਆਂ) ਲਈ ਵਿੱਤੀ ਸਾਰਣੀਆਂ ਦੇ ਸਿਰਲੇਖ ਹੇਠ ਪ੍ਰੋਫਾਰਮੇ ਦਰਸਾਏ ਅਤੇ ਮਨਜ਼ੂਰ ਕੀਤੇ ਹਨ। ਕਮਿਸ਼ਨ ਨੇ ਸਰਕਾਰ ਵਲੋਂ ਜਾਰੀ ਕੀਤੀਆਂ ਹਦਾਇਤਾਂ ਤੇ ਪ੍ਰੋਫਾਰਮੇ ਅਨੁਸਾਰ ਸਾਲ 2009-10 ਦਾ ਲੇਖਾ ਤਿਆਰ ਕੀਤਾ ਹੈ। ਕਮਿਸ਼ਨ ਵਲੋਂ ਲੇਖਾ ਨੀਤੀ ਪਹਿਲਾਂ ਹੀ ਤਿਆਰ ਕੀਤੀ ਜਾ ਚੁੱਕੀ ਹੈ ਜੋ ਕਿ ਅਨੈਕਚਰ 'ਬੀ' ਵਜੋਂ ਨੱਥੀ ਕੀਤੀ ਗਈ ਹੈ।
2. ਮਾਰਚ, 2009 ਤੋਂ ਫਰਵਰੀ, 2010 ਤੱਕ ਦੀਆਂ ਤਨਖਾਹਾਂ, ਪੰਜਾਬ ਸਰਕਾਰ ਦੀ ਪ੍ਰਣਾਲੀ ਅਨੁਸਾਰ ਚਾਰਜ ਕੀਤੀਆਂ ਗਈਆਂ ਹਨ।
3. ਲੇਖਾ ਸੂਚੀ ਅਤੇ ਆਮਦਨ ਤੇ ਖਰਚ ਲੇਖੇ ਵਿੱਚ ਪਰਿਸੰਪਤੀਆਂ ਦਾ ਕੋਈ ਅਵਮੁੱਲਣ ਸ਼ਾਮਲ ਨਹੀਂ ਕੀਤਾ ਗਿਆ। ਅਵਮੁੱਲਣ ਨੂੰ ਨੱਥੀ ਅਨੈਕਚਰ 'ਏ' ਉੱਤੇ ਵੱਖਰਾ ਦਰਸਾਇਆ ਗਿਆ ਹੈ ਅਤੇ ਇਸਦਾ ਹਿਸਾਬ ਆਮਦਨ ਕਰ ਐਕਟ ਵਿਚ ਦੱਸੇ ਸਟਰੇਟ ਲਾਈਨ ਤਰੀਕੇ ਅਨੁਸਾਰ ਕੀਤਾ ਗਿਆ ਹੈ।
4. 30 ਅਪ੍ਰੈਲ 2010 ਤੱਕ ਦੀਆਂ ਸਾਰੀਆਂ ਸੰਭਾਵੀ ਦੇਣਦਾਰੀਆਂ ਜਿਵੇਂ ਕਿ ਲੀਗਲ ਫੀਸ, ਬਿਜਲੀ ਤੇ ਪਾਣੀ ਦੇ ਖਰਚੇ ਆਦਿ ਦੀ ਵਿਵਸਥਾ ਕਰਨ ਦੇ ਯਤਨ ਕੀਤੇ ਗਏ ਹਨ।
5. ਅਧਿਕਾਰੀਆਂ ਤੋਂ ਕਾਰਾਂ ਦੀ ਨਿੱਜੀ ਵਰਤੋਂ ਕਰਨ ਲਈ ਕੀਤੀ ਕਟੌਤੀ, ਰੱਦੀ ਦੀ ਵਿੱਕਰੀ ਅਤੇ ਟੈਰਿਡ ਆਰਡਰਾਂ ਦੀ ਵਿੱਕਰੀ ਤੋਂ ਹੋਣ ਵਾਲੀਆਂ ਛੋਟੀਆਂ ਆਮਦਨਾਂ ਨੂੰ 'ਫੁਟਕਲ ਆਮਦਨ' ਵਜੋਂ ਗਿਣਿਆ ਗਿਆ ਹੈ।
6. 'ਅਨੁਸੂਚੀ 7 ਉ' ਵਿਚ ਦਰਸਾਏ ਏ.ਆਰ.ਆਰ. ਦੇ ਲੇਬਰ ਤੇ ਪ੍ਰਾਸੈਸਿੰਗ ਚਾਰਜਸ ਜੋ ਕਿ 41582300/- ਰੁਪਏ ਹਨ, ਵਿੱਚ 2009-10 ਦੇ ਸਾਲ ਲਈ 2688750/- ਰੁਪਏ ਅਤੇ ਸਾਲ 2006-07 ਤੋਂ 2008-09 ਲਈ 4869475/- ਰੁਪਏ ਬਤੌਰ ਪ੍ਰਾਸੈਸਿੰਗ ਅਤੇ ਲਾਇਸੈਂਸ ਫੀਸ ਸ਼ਾਮਲ ਹਨ।
7. ਆਡਿਟ ਫੀਸ ਲਈ 31283/- ਰੁਪਏ ਦੀ ਵਿਵਸਥਾ ਪਿਛਲੇ ਸਾਲ ਦੀ ਰਕਮ ਦੇ ਬਰਾਬਰ ਕੀਤੀ ਗਈ ਹੈ।
8. ਮੈ/ਸ ਨੌਰਵੈਸਟ ਅਸਟੇਟ (ਪ੍ਰ.) ਲਿਮਿਟਡ ਨੂੰ ਸਾਲ 2007-08 ਤੋਂ 2009-10 ਦੇ ਸਮੇਂ ਲਈ ਸਰਵਿਸ ਟੈਕਸ ਦੀ ਦੇਣਦਾਰੀ, ਜੋ ਹੋਈ, ਬਤੌਰ ਕੰਟੀਨੈਂਟ ਦੇਣਦਾਰੀ 1139106/- ਰੁਪਏ ਵਰਕਆਊਟ ਕੀਤੀ ਗਈ ਹੈ, ਕਿਉਂਕਿ ਮਾਮਲਾ ਅਜੇ ਕੋਰਟ ਵਿਖੇ ਪੈਂਡਿੰਗ ਹੈ।
9. ਹੋਰ ਕੋਈ ਕੰਟੀਨੈਂਟ ਦੇਣਦਾਰੀ ਨਿਸ਼ਚਿਤ ਨਹੀਂ ਕੀਤੀ ਗਈ ਇਸ ਲਈ 2009-10 ਦੇ ਲੇਖਿਆਂ ਵਿਚ ਕੋਈ ਵਿਵਸਥਾ ਨਹੀਂ ਦਰਸਾਈ ਗਈ।

Abhiman

ਸਕੱਤਰ

J. K. Singh
ਚੇਅਰਮੈਨ

ਪੰਜਾਬ ਰਾਜ ਬਿਜਲੀ ਵਿਨਿਯਮਕ ਆਯੋਗ ਐਸ.ਸੀ.ਓ. 220-221, ਸੈਕਟਰ 34-ਏ, ਚੰਡੀਗੜ੍ਹ

31-3-2010 ਨੂੰ ਖਤਮ ਹੋਏ ਸਮੇਂ/ਸਾਲ ਲਈ ਪ੍ਰਾਪਤੀਆਂ ਅਤੇ ਅਦਾਇਗੀਆਂ

(ਰਕਮ ਰੁਪਏ)

ਪ੍ਰਾਪਤੀਆਂ	ਚਾਲੂ ਸਾਲ	ਪਿਛਲਾ ਸਾਲ	ਅਦਾਇਗੀਆਂ	ਚਾਲੂ ਸਾਲ	ਪਿਛਲਾ ਸਾਲ
I. ਮੁਢਲਾ ਬਕਾਇਆ					
ਬੈਂਕ ਬਕਾਏ : ਚਾਲੂ ਖਾਤੇ ਆਈਓਬੀ ਸੈਕਟਰ 32, ਚੰਡੀਗੜ੍ਹ ਵਿਚ	4,62,49,711	4,88,85,174	I ਖਰਚੇ ਅਮਲਾ ਖਰਚੇ (ਅਨੁਸੂਚੀ 12) ਪ੍ਰਸ਼ਾਸਨਿਕ ਖਰਚੇ (ਅਨੁਸੂਚੀ 13 ਵੱਲ ਪੂਰਕ)	3,34,56,829	2,60,38,032
II. ਪ੍ਰਾਪਤ ਹੋਈਆਂ ਗ੍ਰਾਂਟਾਂ ਰਾਜ ਸਰਕਾਰ ਤੋਂ	-	-	II. ਵੱਖ-ਵੱਖ ਪ੍ਰੋਜੈਕਟਾਂ ਲਈ ਫੰਡਾਂ ਦੇ ਵਿਰੁੱਧ ਕੀਤੀਆਂ ਗਈਆਂ ਅਦਾਇਗੀਆਂ	1,05,23,104	97,91,332
III. ਹੋਰ ਆਮਦਨ (ਦਰਸਾਓ) (ਅਨੁਸੂਚੀ 11) ਦੇ ਆਰ ਆਰ ਹੇਠ	4,15,82,300 96,70,004	2,80,93,375 57,38,000	ਏ) ਟੈਲੀਫੋਨ ਸਕਿਓਰਿਟੀ ਬੀ) ਬਿਆਨਾ ਰਕਮ ਦਾ ਰਿਫੰਡ	-	5,500 1,62,000
IV. ਕੋਈ ਹੋਰ ਪ੍ਰਾਪਤੀਆਂ (ਵੇਰਵੇ ਦਿਓ)					
• ਬੀਮਾ ਦਾਅਵਾ	-	92,206			
• ਬਿਆਨਾ ਰਾਸ਼ੀ	1,20,000	1,82,000	III. ਸਥਿਰ ਪਰਿਸੰਪਤੀਆਂ ਅਤੇ ਪੂੰਜੀ ਤੇ ਖਰਚ	3,07,338	7,79,019
• ਅਮਲੇ ਤੋਂ ਸਮਾਯੋਜਨ ਵਾਲੀ ਵਸੂਲੀ	14,979	12,708			
• ਵਸੂਲਣ ਯੋਗ ਪੇਸ਼ਗੀਆਂ ਅਤੇ ਹੋਰ ਰਕਮ	2,890	40,000	IV. ਵਾਧੂ ਰਾਸ਼ੀ/ਕਰਜ਼ਿਆਂ ਦਾ ਰਿਫੰਡ	-	-
			V. ਹੋਰ ਅਦਾਇਗੀਆਂ (ਦਰਸਾਓ)	5,780	14,979
			ਕਰਮਚਾਰੀਆਂ ਤੋਂ ਵਸੂਲਣਯੋਗ	7,133	2,890
			ਵਸੂਲਣਯੋਗ ਪੇਸ਼ਗੀਆਂ ਤੇ ਹੋਰ ਰਕਮ	-	-
			ਪੇਸ਼ੇਵਰ ਫੀਸ		
			VI. ਅੰਤਿਮ ਬਕਾਏ	4,80,00,000	4,00,00,000
			ਬੈਂਕ ਬਕਾਏ: ਫਿਕਸਡ ਖਾਤੇ ਵਿੱਚ ਬਕਾਏ	52,39,700	62,49,711
			ਚਾਲੂ ਖਾਤੇ ਵਿੱਚ ਬਕਾਏ		
ਕੁੱਲ	9,76,39,884	8,30,43,463	ਕੁੱਲ	9,76,39,884	8,30,43,463


ਸਕੱਤਰ


ਚੇਅਰਮੈਨ

ਪੰਜਾਬ ਰਾਜ ਬਿਜਲੀ ਵਿਨਿਯਮਕ ਆਯੋਗ

ਐਸ.ਸੀ.ਓ. 220-221, ਸੈਕਟਰ 34-ਏ, ਚੰਡੀਗੜ੍ਹ

31-3-2010 ਨੂੰ ਖਤਮ ਹੋਏ ਸਮੇਂ/ਸਾਲ ਲਈ ਪ੍ਰਾਪਤੀ ਅਤੇ ਅਦਾਇਗੀ ਲੇਖਿਆਂ ਦੇ ਬਣਨ ਵਾਲੇ ਭਾਗ ਦੀਆਂ ਅਨੁਸੂਚੀਆਂ

		(ਰਕਮ ਰੁਪਏ)	
ਅਨੁਸੂਚੀ-11 ਹੋਰ ਆਮਦਨ	ਚਾਨੂ ਸਾਲ	ਪਿਛਲਾ ਸਾਲ	ਪਿਛਲਾ ਸਾਲ
ਓ) ਏ ਆਰ ਆਰ	4,15,82,300	2,80,93,375	
ਕੁੱਲ	4,15,82,300	2,80,93,375	
ਅ) ਹੋਰ ਆਮਦਨ			
1) ਫੁਟਕਲ ਆਮਦਨ - ਟੁੱਟ ਫੁੱਟ ਅਤੇ ਵਿਕਰੀ। ਏ) ਅਧਿਕਾਰ ਸੰਪਤੀ ਬੀ) ਗਰਾਂਟਾਂ ਤੋਂ ਰਾਹੀ ਬਣਾਈ ਗਈ ਸੰਪਤੀ ਜਾਂ ਮੁਫਤ ਪ੍ਰਾਪਤ ਕੀਤੀ ਸੰਪਤੀ ਦੀ ਕੀਮਤ			
2) ਫੁਟਕਲ ਸੇਵਾਵਾਂ ਲਈ ਫੀਸਾਂ - ਪਟੀਸ਼ਨ ਫੀਸਾਂ	60,78,310	40,82,350	
3) ਫੁਟਕਲ ਆਮਦਨ - ਟੁੱਟ ਫੁੱਟ + ਟੈਰਿਫ ਆਰਡਰ + ਰੱਦੀ = ਆਦਿ ਆਮਦਨ	35,91,694	16,55,650	
ਕੁੱਲ	96,70,004	57,38,000	
ਅਨੁਸੂਚੀ-12 ਅਮਲਾ ਖਰਚੇ			
ਓ) ਤਨਖਾਹਾਂ ਅਤੇ ਉਜਰਤਾਂ	3,03,98,559	2,36,83,879	
ਅ) ਭੱਤੇ (ਚੇਅਰਮੈਨ ਨੂੰ ਅਨੁਲਾਭ)	53,569	51,396	
ੲ) ਪ੍ਰਾਵੀਡੈਂਟ ਫੰਡ/ਈਪੀਐਫ + ਸੀਪੀਐਫ ਵੱਲ ਯੋਗਦਾਨ	70,475	76,437	
ਸ) ਹੋਰ ਫੰਡ (ਦਰਸਾਉ) ਪੀਐਸ ਲਈ ਸਰਕਾਰੀ ਰਿਹਾਇਸ਼ ਦੇ ਲਾਇਸੈਂਸ ਫੀਸ ਵੱਲ ਯੋਗਦਾਨ	84,347	89,035	
ਹ) ਅਮਲਾ ਭਲਾਈ ਖਰਚੇ	1,250	10,128	
ਕ) ਕਰਮਚਾਰੀਆਂ ਦੀ ਸੇਵਾ-ਮੁਕਤੀ ਅਤੇ ਅੰਤਰਿਮ ਲਾਭ (ਐਲਐਸਪੀਸੀ) ਲਈ ਖਰਚੇ	26,82,509	20,08,701	
ਖ) ਹੋਰ ਦਰਸਾਉ 1. ਡਾਕਟਰੀ ਖਰਚੇ, ਪ੍ਰਤੀਪੂਰਤੀ	1,66,120	118,456	
ਕੁੱਲ	3,34,56,829	2,60,38,032	

(Signature)

ਸਕੱਤਰ

(Signature)

ਚੇਅਰਮੈਨ

ਪੰਜਾਬ ਰਾਜ ਬਿਜਲੀ ਵਿਨਿਯਮਕ ਆਯੋਗ


ਐਸ.ਸੀ.ਓ. 220-221, ਸੈਕਟਰ 34-ਏ, ਚੰਡੀਗੜ੍ਹ

31-3-2010 ਨੂੰ ਖਤਮ ਹੋਏ ਸਮੇਂ/ਸਾਲ ਲਈ ਪ੍ਰਾਪਤੀ ਅਤੇ ਅਦਾਇਗੀ ਲੇਖਿਆਂ ਦੇ ਬਣਨ ਵਾਲੇ ਭਾਗ ਦੀ ਅਨੁਸੂਚੀ
(ਰਕਮ ਰੁਪਏ)

ਅਨੁਸੂਚੀ-13 ਹੋਰ ਪ੍ਰਸ਼ਾਸਨਿਕ ਖਰਚੇ ਆਦਿ	ਚਾਠੂ ਸਾਲ	ਪਿਛਲਾ ਸਾਲ
ੳ) ਅਖਬਾਰਾਂ, ਕਿਤਾਬਾਂ ਤੇ ਰਸਾਲੇ	53,649	55,192
ਅ) ਬਿਜਲੀ ਅਤੇ ਸ਼ਕਤੀ	3,14,922	3,07,332
ੲ) ਪਾਣੀ ਦੇ ਖਰਚੇ	16,784	14,849
ੳ) ਬੀਮਾ-ਵਾਹਨ + ਪਰਿਸੰਪਤੀਆਂ	61,601	62,445
ੲ) ਮੁਰੰਮਤਾਂ ਅਤੇ ਸਾਂਭ ਸੰਭਾਲ	3,62,448	4,55,947
ੳ) ਕਿਰਾਇਆ, ਦਰਾਂ ਅਤੇ ਕਰ	40,44,767	38,58,890
ੲ) ਵਾਹਨ ਚਲਾਈ ਅਤੇ ਸਾਂਭ ਸੰਭਾਲ	11,11,135	11,35,480
ੳ) ਡਾਕ, ਟੈਲੀਫੋਨ ਅਤੇ ਸੰਚਾਰ ਖਰਚੇ :	5,17,015	4,75,047
ੲ) ਛਪਾਈ ਅਤੇ ਲਿੱਖਣ ਸਮੱਗਰੀ	3,81,586	4,15,455
ੳ) ਯਾਤਰਾ ਅਤੇ ਵਾਹਨ ਖਰਚੇ	5,02,102	6,81,245
ੲ) ਸੈਮੀਨਾਰਾਂ/ਵਰਕਸ਼ਾਪਾਂ ਤੇ ਖਰਚੇ	96,000	1,05,153
ੳ) ਚੰਦਾ ਖਰਚੇ	2,80,000	2,72,673
ੲ) ਫੀਸਾਂ : ਸਾਲਾਨਾ ਵਿਨਿਯਮਕ ਮੈਂਬਰਸ਼ਿਪ ਫੀਸ ਤੇ ਖਰਚੇ	1,50,000	1,50,000
ੳ) ਆਡੀਟਰ ਫੀਸ	31,283	13,950
ੲ) ਪ੍ਰਾਹੁਣਚਾਰੀ ਖਰਚੇ	8,34,691	2,08,441
ੳ) ਪੇਸ਼ਾਵਰਾਨਾ ਖਰਚੇ	12,01,750	9,61,000
ੲ) ਵਿਗਿਆਪਨ ਅਤੇ ਪ੍ਰਚਾਰ	5,63,371	6,18,233
ਕੁੱਲ	1,05,23,104	97,91,332



ਸਕੱਤਰ


ਚੇਅਰਮੈਨ

ਪੰਜਾਬ ਰਾਜ ਬਿਜਲੀ ਵਿਨਿਆਮਕ ਆਯੋਗ
ਅਨੈਕਸਚਰ - ਏ
ਐਸ.ਸੀ.ਓ. 220-221, ਸੈਕਟਰ 34-ਏ, ਚੰਡੀਗੜ੍ਹ, 2001-02 ਤੋਂ 2009-10 ਲਈ ਅਵਮੁੱਲਣ ਦੀ ਗਣਨਾ (ਰਕਮ ਰੁਪਏ)

ਪਰਿਸਪੱਤੀਆਂ	ਜਿਸ ਸਮੇਂ ਦੌਰਾਨ ਖਰੀਦੀਆਂ/ਪ੍ਰਾਪਤ ਕੀਤੀਆਂ	ਮੁਢਲੀ ਲਾਗਤ (ਰੁਪਏ)	ਬਕਾਇਆ ਮੁੱਲ (10%)	ਅਵਮੁੱਲਣ ਕੀਤੇ ਜਾਣ ਵਾਲਾ ਰੁੱਧ ਮੁੱਲ (90%)	ਅਵ-ਮੁੱਲਣ ਦੀ ਦਰ (%)	ਸਾਲ ਲਈ ਅਵਮੁੱਲਣ										ਅਕੁਮੁੱਲਣ ਸਾਲਾ ਬਕਾਇਆ ਜਿਵੇਂ 30-3-10 ਰੁੱਪਏ								
						2001-02		2002-03		2003-04		2004-05		2005-06			2006-07		2007-08		2008-09		2009-10	
						2001-02	2002-03	2003-04	2004-05	2005-06	2006-07	2007-08	2008-09	2009-10	2001-02		2002-03	2003-04	2004-05	2005-06	2006-07	2007-08	2008-09	2009-10
ਵਾਰਨ	1.4.01 to 30.9.01	1665002	166500	1498502		299700	299700	299700	299700	299702	-	-	-	-	-	-	-	-	-					
	1.10.01 to 31.3.02	750742	75074	675668	20%	67567	135134	135134	135134	135134	67565	-	-	-	-	-	-	-	-					
	1.4.02 to 30.9.02	10330	1033	9297	-	-	1860	1860	1860	1860	1857	-	-	-	-	-	-	-	-					
	1.4.05 to 30.09.05	821546	82155	739391		-	-	-	-	147878	147878	110909	110909	110909	110909	110909	110909	110909	110908					
	ਵਿਕਰੀ/ਸਰਵੋੱਖਣ (-)778214											15%												
	1.4.06 to 30.9.06	873400	87340	786060							157212	117909	117909	117909	117909	117909	117909	117909	275121					
	1.4.07 to 30.9.07	444936	44494	400442								60066	60066	60066	60066	60066	60066	60066	220244					
ਕੁੱਲ		3787742	456596	4109360		367267	436694	436694	436694	584574	374512	288884	288884	288884	288884	288884	288884	288884	606273					
ਵਰਨੀਚਰ	1.10.01 to 31.3.02	5804773	580477	5224296		261215	522430	522430	522430	522430	522430	522430	522430	522430	522430	522430	522430	522430	783641					
ਅਤੇ	1.4.02 to 30.9.02	339783	33978	305805		-	30581	30581	30581	30581	30581	30581	30581	30581	30581	30581	30581	30581	61157					
ਜਸ਼ੀਆਂ	1.10.02 to 31.3.03	993722	99372	894350	10%	-	44718	89435	89435	89435	89435	89435	89435	89435	89435	89435	89435	89435	223587					
ਵਸਤਾਂ	1.4.03 to 30.9.03	347684	34768	312916		-	-	31292	31292	31292	31292	31292	31292	31292	31292	31292	31292	31292	93872					
	1.10.03 to 31.3.04	249813	24982	224831		-	-	11242	22483	22483	22483	22483	22483	22483	22483	22483	22483	22483	78691					
	1.4.04 to 30.9.04	495443	49544	445899		-	-	-	44590	44590	44590	44590	44590	44590	44590	44590	44590	44590	178359					
	1.10.04 to 31.3.05	76553	7656	68897	-	-	-	-	3445	6890	6890	6890	6890	6890	6890	6890	6890	6890	31002					
	1.4.05 to 30.9.05	184184	18418	165766	-	-	-	-	-	16577	16577	16577	16577	16577	16577	16577	16577	16577	82881					
	1.10.05 to 31.3.06	114302	11430	102872	-	-	-	-	-	5144	10287	10287	10287	10287	10287	10287	10287	10287	56680					
	ਵਿਕਰੀ/ਸਰਵੋੱਖਣ (-)42856																							
	1.4.06 to 30.9.06	51486	5149	46337	-	-	-	-	-	-	4634	4634	4634	4634	4634	4634	4634	4634	27801					
	1.10.06 to 31.3.07	30753	3075	27678	-	-	-	-	-	-	1384	2768	2768	2768	2768	2768	2768	2768	17990					
	ਵਿਕਰੀ/ਸਰਵੋੱਖਣ (-)12969																							
	1.4.07 to 30.9.07	330200	33020	297180	-	-	-	-	-	-	-	29718	29718	29718	29718	29718	29718	29718	208026					
	1.10.07 to 31.3.08	67417	6742	60675	-	-	-	-	-	-	-	3034	6068	6068	6068	6068	6068	6068	45505					
	1.4.08 to 30.9.08	179001	17900	161101	-	-	-	-	-	-	-	16110	16110	16110	16110	16110	16110	16110	128881					
	31.10.08 to 31.3.09	22025	2203	19822	-	-	-	-	-	-	-	991	991	991	991	991	991	991	17840					
ਕੁੱਲ		9231314	928714	8358425		261215	597729	684980	744256	769422	780583	814719	834854	834854	834854	834854	834854	834854	2035813					

(Signature)
ਚੇਅਰਮੈਨ

(Signature)
ਸਕੱਤਰ

ਪੰਜਾਬ ਰਾਜ ਬਿਜਲੀ ਵਿਨਿਆਮਕ ਆਯੋਗ
ਅਨੈਕਸਚਰ - ਏ
ਐਸ.ਸੀ.ਓ. 220-221, ਸੈਕਟਰ 34-ਏ, ਚੰਡੀਗੜ੍ਹ, 2001-02 ਤੋਂ 2009-10 ਲਈ ਅਵਮੁੱਲਣ ਦੀ ਗਣਨਾ (ਰਕਮ ਰੁਪਏ)

ਪ੍ਰਤਿਸ਼ਪਰੀਆਂ	ਜਿਸ ਸਮੇਂ ਦੌਰਾਨ ਖਰੀਦੀਆਂ/ਪ੍ਰਾਪਤ ਕੀਤੀਆਂ	ਮੁਢਲੀ ਲਾਗਤ (ਰੁਪਏ)	ਥਕਾਇਆ ਮੁੱਲ (10%)	ਅਵਮੁੱਲਣ ਕੀਤੇ ਜਾਣ ਵਾਲਾ ਮੁੱਲ (90%)	ਅਵਮੁੱਲਣ ਮੁੱਲ ਦਾ ਦਰ (%)	ਸਾਲ ਲਈ ਅਵਮੁੱਲਣ										ਅਕਾਲਤਾ ਗਿਣਾ ਜਾਣ ਵਾਲਾ ਥਕਾਇਆ ਮੁੱਲ 31-3-10 ਨੂੰ								
						2001-02		2002-03		2003-04		2004-05		2005-06			2006-07		2007-08		2008-09		2009-10	
ਦਫਤਰੀ	1.4.01 to 30.9.01	128042	12804	115238		28809	28809	28809	28811	-	-	-	-	-	-	-	-	-	-	-	-	-	-	-
ਸਾਜ਼ੋ ਸਮਾਨ	1.10.01 to 31.3.02	492093	49209	442884		55361	110721	110721	110721	55360	-	-	-	-	-	-	-	-	-	-	-	-	-	-
	1.4.02 to 30.9.02	196189	19619	176570	25%	-	44142	44142	44142	44144	-	-	-	-	-	-	-	-	-	-	-	-	-	-
	1.10.02 to 31.3.03	93571	9357	84214		-	10527	21054	21054	21054	10525	-	-	-	-	-	-	-	-	-	-	-	-	-
	1.4.03 to 30.9.03	20165	2017	18148		-	-	4537	4537	4537	4537	-	-	-	-	-	-	-	-	-	-	-	-	-
	1.10.03 to 31.3.04	273645	27365	246280		-	-	30785	61570	61570	61570	30785	-	-	-	-	-	-	-	-	-	-	-	-
	1.4.04 to 30.9.04	133617	13362	120255		-	-	-	30064	30064	30064	18038	12025	-	-	-	-	-	-	-	-	-	-	-
	1.10.04 to 31.3.05	52626	5262	47364		-	-	-	5921	11841	11841	7105	7105	3551	-	-	-	-	-	-	-	-	-	-
	1.4.05 to 30.9.05	26458	2646	23812		-	-	-	-	5953	5953	3572	3572	3572	1190	-	-	-	-	-	-	-	-	-
	1.10.05 to 31.03.06	2846	285	2561		-	-	-	-	320	640	384	384	384	449	-	-	-	-	-	-	-	-	-
	ਵਿਕਰੀ/ਸਦਕੱਖਣ (-)	110752																						
	1.10.06 to 31.3.07	12746	1275	11471		-	-	-	-	-	1434	1721	1721	1721	4874	-	-	-	-	-	-	-	-	-
	1.4.07 to 30.9.07	30290	3029	27261		-	-	-	-	-	-	4089	4089	4089	14994	-	-	-	-	-	-	-	-	-
	1.10.07 to 31.3.08	23500	2350	21150		-	-	-	-	-	-	1587	1587	3173	13217	-	-	-	-	-	-	-	-	-
	1.4.08 to 30.9.08	8679	868	7811		-	-	-	-	-	-	-	-	-	5467	-	-	-	-	-	-	-	-	-
	1.10.08 to 31.3.09	13790	1379	12411		-	-	-	-	-	-	-	-	-	10549	-	-	-	-	-	-	-	-	-
	1.4.09 to 30.9.09	2950	295	2655		-	-	-	-	-	-	-	-	-	2257	-	-	-	-	-	-	-	-	-
	1.10.09 to 31.3.10	1597	160	1437		-	-	-	-	-	-	-	-	-	1329	-	-	-	-	-	-	-	-	-
ਕੁੱਲ		1402052	151282	1361522		84170	194199	240048	306820	234843	126564	67281	34172	19099	54326									

Alshar
 ਸਕੱਤਰ

J. J. J.
 ਚੇਅਰਮੈਨ

ਪੰਜਾਬ ਰਾਜ ਬਿਜਲੀ ਵਿਨਿਯਮਕ ਆਯੋਗ
ਐਸ.ਸੀ.ਓ. 220-221, ਸੈਕਟਰ 34-ਏ, ਚੰਡੀਗੜ੍ਹ
2001-02 ਤੋਂ 2009-10 ਲਈ ਅਵਮੁੱਲਣ ਦੀ ਗਣਨਾ

ਪਰਿਸਪੱਤੀਆਂ	ਜਿਸ ਸਮੇਂ ਦੌਰਾਨ ਖਰੀਦੀਆਂ/ਪ੍ਰਾਪਤ ਕੀਤੀਆਂ	ਮੁਢਲੀ ਲਾਗਤ (ਰੁਪਏ)	ਬਕਾਇਆ ਮੁੱਲ (10%)	ਅਵਮੁੱਲਣ ਕੀਤੇ ਜਾਣ ਵਾਲਾ ਸ਼ੁੱਧ ਮੁੱਲ (90%)	ਅਵ-ਮੁੱਲਣ ਦੀ ਦਰ (%)	ਸਾਲ ਲਈ ਅਵਮੁੱਲਣ										ਅਵਮੁੱਲਣ ਕੀਤਾ ਜਾਣ ਵਾਲਾ ਬਕਾਇਆ ਜਿਵੇਂ 31-3-10 ਤੱਕ					
						2001-02	2002-03	2003-04	2004-05	2005-06	2006-07	2007-08	2008-09	2009-10							
ਕੰਪਿਊਟਰ	1.4.01 to 30.9.01	127710	12771	114939	60%	68963	45976	-	-	-	-	-	-	-	-	-	-	-	-	-	
	1.10.01 to 31.3.02	846438	84644	761794	60%	228538	457076	76180	-	-	-	-	-	-	-	-	-	-	-	-	
	1.4.02 to 30.9.02	-	-	-	-	-	-	-	-	-	-	-	-	-	-	-	-	-	-	-	
	1.10.02 to 31.3.03	115200	11520	103680	-	-	31104	62208	10368	-	-	-	-	-	-	-	-	-	-	-	
	1.4.03 to 30.9.03	4190	419	3771	-	-	-	2263	1508	-	-	-	-	-	-	-	-	-	-	-	
	1.10.03 to 31.3.04	398500	39850	358650	-	-	-	1075952	15190	35865	-	-	-	-	-	-	-	-	-	-	
	1.4.04 to 30.9.04	293450	29345	264105	-	-	-	-	158463	105642	-	-	-	-	-	-	-	-	-	-	
	1.10.04 to 31.3.05	6550	655	5895	-	-	-	-	1769	3537	589	-	-	-	-	-	-	-	-	-	
	1.04.05 to 30.09.05	4402	440	3962	-	-	-	-	-	2377	1585	-	-	-	-	-	-	-	-	-	
	1.10.05 to 31.03.06	60952	6095	54857	-	-	-	-	-	16457	32914	-	-	-	-	-	-	-	-	-	
	ਵਿਕਰੀ/ਸਰਵੇਖਣ (-)22968																				
	1.4.06 to 30.9.06	234104	23410	210694	-	-	-	-	-	126416	84278	-	-	-	-	-	-	-	-	-	
	1.10.06 to 31.3.07	75673	7567	68106	-	-	-	-	20432	40864	6810	-	-	-	-	-	-	-	-	-	
	1.4.07 to 30.9.07	43800	4380	39420	-	-	-	-	-	23652	15768	-	-	-	-	-	-	-	-	-	
	1.10.07 to 31.3.08	10550	1055	9495	-	-	-	-	-	2849	5697	949	-	-	-	-	-	-	-	-	
	1.4.08 to 30.9.08	5050	505	4545	-	-	-	-	-	-	2727	1818	-	-	-	-	-	-	-	-	
	1.10.08 to 31.3.09	51292	5129	46163	-	-	-	-	-	-	13849	18465	-	-	-	-	-	-	-	-	
	1.04.09 to 30.9.09	231266	23127	208139	-	-	-	-	-	-	124883	83256	-	-	-	-	-	-	-	-	
	1.10.09 to 31.3.10	70500	7050	63450	-	-	-	-	-	-	19035	44415	-	-	-	-	-	-	-	-	
ਕੁੱਲ		2583472	257962	2321665		297501	534156	248246	387298	163878	181936	44851	157129	48851	160534	146136					
ਬਿਜਲੀ ਲਗਾਈ	1.4.04 to 30.9.04	23400	2340	21060	15%	-	-	-	3159	3159	3159	2106	2106	2106	2106	2106	2106	2106	2106	2106	
	1.4.05 to 30.9.05	10200	1020	9180	-	-	-	-	-	1377	1377	918	918	918	918	918	918	918	918	918	
	1.10.06 to 31.3.07	1800	180	1620	-	-	-	-	-	-	122	162	162	162	162	162	162	162	162	162	
	1.04.07 to 30.9.07	10336	1034	9302	-	-	-	-	-	-	-	930	930	930	930	930	930	930	930	930	
	1.10.07 to 31.3.08	9500	950	8550	-	-	-	-	-	-	-	428	428	428	428	428	428	428	428	428	
	1.10.08 to 31.3.09	3840	384	3456	-	-	-	-	-	-	-	173	173	173	173	173	173	173	173	173	
	1.4.09 to 30.9.09	1025	103	922	-	-	-	-	-	-	-	-	-	-	-	-	-	-	-	-	
ਕੁੱਲ		60101	6011	54090		54090	54090	3159	4536	4658	4544	5144	4544	5144	5236	26813					
ਪਲਾਂਟ ਤੇ ਮਸ਼ੀਨਰੀ	1.10.08 to 31.3.09	501422	50142	451280	-	-	-	-	-	-	-	-	-	-	-	-	-	-	-	-	
ਕੁੱਲ		501422	50142	451280		50142	50142	451280	451280	451280	451280	451280	451280	451280	451280	451280	451280	451280	451280	451280	451280

(Signature)
ਸਕੱਤਰ

(Signature)
ਚੇਅਰਮੈਨ


ਪੰਜਾਬ ਰਾਜ ਬਿਜਲੀ ਵਿਨਿਯਮਕ ਆਯੋਗ ਐਸ.ਸੀ.ਓ. 220-221, ਸੈਕਟਰ 34-ਏ, ਚੰਡੀਗੜ੍ਹ

ਅਨੈਕਸਚਰ -ਬੀ

ਆਯੋਗ ਦੀ ਖਾਤਾ ਨੀਤੀਆਂ ਜੋ ਨੰਬਰ ਪੀ ਐਸ ਈ ਆਰ ਸੀ। ਸਕੱਤਰ /ਰੈਗੂਲੇਸ਼ਨ-22 ਸਿਤੀ 21 ਨਵੰਬਰ 2005 ਤਹਿਤ ਨੋਟੀਫਾਈ ਹੋਈਆਂ

1. ਆਯੋਗ ਦੇ ਸਾਰੀਆਂ ਪਰਿਸ਼ੇਪਤੀਆਂ ਦੀ ਕੀਮਤ ਦਾ ਖਰਚਾ ਕੀਮਤ ਅਧਾਰਿਤ ਹੋਵੇਗਾ। ਅਸਾਸਿਆਂ ਦੀ ਪ੍ਰਾਪਤੀ ਲਈ ਅਚਾਨਕ ਕੀਮਤੀਆਂ ਅਦਾਇਗੀਆਂ, ਟੈਕਸ ਅਤੇ ਡਿਊਟੀ ਦੇ ਖਰਚੇ ਅਸਾਸਿਆਂ ਦੀ ਕੀਮਤ ਵਿਚ ਸ਼ਾਮਲ ਕੀਤੇ ਜਾਣਗੇ।
2. ਆਯੋਗ ਵਪਾਰਕ ਅਦਾਰਾ ਨਹੀਂ ਹੈ, ਅਤੇ ਇਸ ਦੇ ਅਸਾਸਿਆਂ ਸਬੰਧੀ ਅਵਮੁੱਲਣ ਦਾ ਖਰਚਾ ਵੱਖਰਾ ਨਹੀਂ ਹੋਵੇਗਾ, ਜੇਕਰ ਇਸ ਸਾਲ ਦੌਰਾਨ ਕੋਈ ਅਸਾਸੀ ਵੇਚਿਆ ਜਾਂ ਕੰਡਮ ਕੀਤਾ ਜਾਂਦਾ ਹੈ ਤਾਂ ਉਸ ਅਸਾਸੀ ਦੀ ਕੀਮਤ ਕਮਿਸ਼ਨ ਦੇ ਕੁਲ ਫਿਕਸਡ ਅਸਾਸਿਆਂ ਦੀ ਕੀਮਤ ਵਿੱਚੋਂ ਕੱਢ ਦਿੱਤੀ ਜਾਵੇਗੀ। ਜੇਕਰ ਅਜਿਹੇ ਅਸਾਸਿਆਂ ਦੀ ਵਿਕਰੀ ਤੋਂ ਕੋਈ ਰਕਮ ਪ੍ਰਾਪਤ ਹੁੰਦੀ ਹੈ ਤਾਂ ਇਸ ਦੀ ਗਿਣਤੀ 'ਵਾਧੂ ਪ੍ਰਾਪਤੀਆਂ' ਖਾਤੇ ਦੇ ਹੇਠ ਅਧੀਨ ਹੋਵੇਗੀ।
3. ਆਯੋਗ ਦੇ ਆਮਦਨ ਅਤੇ ਖਰਚੇ ਦੇ ਲੇਖੇ ਅਸਲ ਆਮਦਨ ਤੇ ਖਰਚਿਆਂ ਦੇ ਅਧਾਰ ਤੇ ਬਣਾਏ ਜਾਣਗੇ, ਫਿਰ ਵੀ ਡੀ. ਡੀ. ਓ. ਵਲੋਂ ਹਰ ਵਿੱਤੀ ਸਾਲ ਦੇ ਅੰਤ ਤੇ ਉਹਨਾਂ ਦੇਣਦਾਰੀਆਂ ਦੀ ਇਕ ਸਾਰਣੀ ਤਿਆਰ ਕੀਤੀ ਜਾਵੇਗੀ, ਜੋ ਦੇਣਯੋਗ ਹੋਣ ਪ੍ਰੰਤੂ ਵਿੱਤੀ ਸਾਲ ਦੌਰਾਨ ਨਾ ਨਿਪਟਾਈਆਂ ਜਾ ਸਕੀਆਂ ਹੋਣ।

ਕਮਿਸ਼ਨ ਦੇ ਨਿਰਦੇਸ਼ ਤੇ



ਸਕੱਤਰ ਕਮਿਸ਼ਨ

AUDIT CERTIFICATE

Separate Audit Report of the Comptroller & Auditor General of India on the Accounts of Punjab State Electricity Regulatory Commission for the year ended 31 March 2010.

We have audited the attached Balance Sheet of Punjab State Electricity Regulatory Commission as at 31 March 2010 and the Income and Expenditure Account and Receipts & Payments Account for the year ended on that date under Section 104(2) of the Electricity Act, 2003. These financial statements are the responsibility of the Punjab State Electricity Regulatory Commission. Our responsibility is to express an opinion on these financial statements based on our audit.

2. This separate Audit Report contains the comments of the Comptroller & Auditor General of India (CAG) on the accounting treatment only with regard to classification, conformity with the best accounting practices, accounting standards and disclosure norms, etc. Audit observations on financial transactions with regard to compliance with the Law, Rules & Regulations (Propriety and Regularity) and efficiency-cum-performance aspects, etc., if any are reported through Inspection Reports/CAG's Audit Reports separately.

3. We have conducted our audit in accordance with auditing standards generally accepted in India. These standards require that we plan and perform the audit to obtain reasonable assurance about whether the financial statements are free from material mis-statements. An audit includes examining, on a test basis, evidence supporting the amounts and disclosures in the financial statements. An audit also includes assessing the accounting principles used and significant estimates made by management, as well as evaluating the overall presentation of financial statements. We believe that our audit provides a reasonable basis for our opinion.

4. Based on our audit, we report that:

i) We have obtained all the information and explanations, which to the best of our knowledge and belief were necessary for the purpose of our audit;

¹Erswhile Electricity Regulatory commission Act, 1998 replaced by Electricity Act, 2003.

- ii) The Balance Sheet and Income and Expenditure Account and Receipts & Payments Account dealt with by this report have been drawn up in the format approved by the State Government under Section 104 of the Electricity Act, 2003.
- iii) In our opinion, proper books of accounts and other relevant records have been maintained by the Commission as required under Section 104 of the Electricity Act, 2003 in so far as it appears from our examination of such books.
- iv) We further report that the Balance Sheet, Income and Expenditure Account and Receipts & Payments Account dealt with by this report are in agreement with the books of accounts.
- v) In our opinion and to the best of our information and according to the explanations given to us, the said financial statements read together with the Accounting Policies and Notes on Accounts and other matters mentioned in Annexure to this Audit Report give a true and fair view in conformity with accounting principles generally accepted in India:
- a. In so far as it relates to the Balance Sheet, of the state of affairs of the Commission as at 31 March, 2010; and
- b. In so far as it relates to the Income and Expenditure Account of the Surplus for the year ended on that date.

For and on behalf of the C&AG of India

Sd/-

Principal Accountant General (Audit)

Place: Chandigarh

Date: 29-9-10

Annexure to the Audit Separate Report

1. **Adequacy of Internal Audit System:**
Internal Audit System is adequate and commensurate with the size and nature of the Commission.
2. **Adequacy of Internal Control System:**
The Internal Control System is adequate and commensurate with the size and nature of the Commission.
3. **System of Physical verification of fixed assets:**
Fixed assets have been physically verified "by the Commission" at reasonable intervals.
4. **Regularity in payment of statutory dues.**
The Commission is regular in depositing the undisputed statutory dues.

Sd/-

Resident Audit Officer.



PUNJAB STATE ELECTRICITY REGULATORY COMMISSION

SCO NO. 220-221, SECTOR 34-A, CHANDIGARH.



FORM OF FINANCIAL STATEMENTS FOR THE YEAR 2009-10

**PUNJAB STATE ELECTRICITY REGULATORY COMMISSION
SCO 220-221, SECTOR 34-A, CHANDIGARH
BALANCE SHEET AS ON : 31.3.2010**

CORPUS/CAPITAL FUND AND LIABILITIES		Schedule	Current Year	Previous Year (Amount Rs.)
LIABILITIES				
CORPUS/CAPITAL FUND	1		6,98,32,874	6,28,54,899
UNSECURED LOANS AND BORROWINGS	2		-	-
CURRENT LIABILITIES AND PROVISIONS	3		9,63,449	6,49,053
TOTAL			7,07,96,323	6,35,03,952
ASSETS				
FIXED ASSETS	4		1,75,33,210	1,72,25,872
INVESTMENT - OTHERS	5		10,500	10,500
CURRENT ASSETS, LOANS, ADVANCES ETC.	6		5,32,52,613	4,62,67,580
TOTAL			7,07,96,323	6,35,03,952

Abhinav

Secretary

Jai bhawan

Chairman

**PUNJAB STATE ELECTRICITY REGULATORY COMMISSION
SCO 220-221, SECTOR 34-A, CHANDIGARH**

INCOME AND EXPENDITURE ACCOUNT FOR THE PERIOD/YEAR ENDED 31.3.2010 (Amount –Rs)

INCOME AND EXPENDITURE		Schedule	Current Year	Previous year
INCOME				
Grants/Subsidies		7	-	
Income from services		7A	4,15,82,300	2,80,93,375
Other income – Disposal of scrap, proceeds of Tariff Order etc.		8	96,70,004	58,30,206
TOTAL (A)			5,12,52,304	3,39,23,581
EXPENDITURE				
Establishment Expenses		9	3,35,63,554	2,63,36,120
Other Administrative Expenses etc.		10	1,07,10,775	98,50,548
Obsolete assets (Disposed off)		10A	-	-
TOTAL (B)			4,42,74,329	3,61,86,668
Balance being excess of Income over Expenditure (A-B)			69,77,975	-22,63,087
BALANCE BEING SURPLUS/DEFICIT CARRIED TO CORPUS/ CAPITAL			69,77,975	-22,63,087

Secretary
Secretary

Chairman
Chairman

PUNJAB STATE ELECTRICITY REGULATORY COMMISSION
SCO 220-221, SECTOR 34-A, CHANDIGARH
SCHEDULES FORMING PART OF BALANCE SHEET AS ON 31.3.2010

(Amount – Rs.)

	Current Year	Previous Year
SCHEDULE 1 – CORPUS/CAPITAL FUND:		
Balance as at the beginning of the year	6,28,54,899	6,51,17,986
Add / Less : contributions towards Corpus/Capital Fund	69,77,975	-22,63,087
BALANCE AS AT THE YEAR – END	6,98,32,874	6,28,54,899

Alsharan

Secretary

J. Chhina

Chairman

**PUNJAB STATE ELECTRICITY REGULATORY COMMISSION
SCO 220-221, SECTOR 34-A, CHANDIGARH**

SCHEDULES FORMING PART OF BALANCE SHEET AS ON 31.3.2010

	Current Year	Previous Year
	(Amount – Rs.)	
SCHEDULE 2 - UNSECURED LOANS AND BORROWINGS		
1. State Government (Specify) Excess Grant	-	-
TOTAL	NIL	NIL

Abdhan
Secretary

J. B. Singh
Chairman

PUNJAB STATE ELECTRICITY REGULATORY COMMISSION
SCO 220-221, SECTOR 34-A, CHANDIGARH
SCHEDULES FORMING PART OF BALANCE SHEET AS ON 31.3.2010
 (Amount – Rs.)

	Current Year	Previous Year
SCHEDULE 3 – CURRENT LIABILITIES AND PROVISIONS		
A. CURRENT LIABILITIES		
1. Sundry Creditors	-	-
2. Other Current Liabilities – Earnest Money	1,80,000	1,60,000
TOTAL (A)	1,80,000	1,60,000
B. PROVISIONS		
1. Traveling Expenses	12,968	24,571
2. Audit Fee	31,283	13,950
3. Medical Expenses	20,652	766
4. Electricity Charges	39,121	37,734
5. Advertisement Charges	-	69,009
6. Telephone Expenses	16,431	22,356
7. Water Charges	1,833	1,701
8. News Paper	-	4,154
9. Salary	3,47,085	3,10,528
10. Repair and Maintenance	1,650	1,480
11. Internet	-	717
12. Postage	-	2,032
13. LSPC	50,282	-
14. Printing & Stationary	4,581	55
15. Legal Fee	2,54,000	-
16. Hospitality	3,563	-
TOTAL (B)	7,83,449	4,89,053
TOTAL (A+B)	9,63,449	6,49,053


Secretary



Chairman


**PUNJAB STATE ELECTRICITY REGULATORY COMMISSION
SCO 220-221, SECTOR 34-A, CHANDIGARH**

SCHEDULES FORMING PART OF BALANCE SHEET AS ON 31.3.2010

(Amount – Rs.)

DESCRIPTION	GROSS BLOCK				DEPRECIATION				NET BLOCK	
	Cost/Valuation as at the beginning of the year	Additions during the year	Deductions during the year	Cost/valuation at the year end	As at the beginning of the year	On additions during the year	On deductions during the year	Total upto the year end	As at the current year end	As at the previous year end
VEHICLES	37,87,742	-	-	37,87,742					37,87,742	37,87,742
FURNITURE & FIXTURES	92,25,234	-	-	92,25,234					92,25,234	92,25,234
OFFICE EQUIPMENT	13,97,505	4,547	-	14,02,052					14,02,052	13,97,505
COMPUTER/PERIPHERALS	22,54,893	3,01,766	-	25,56,659					25,56,659	22,54,893
ELECTRIC INSTALLATIONS	59,076	1,025	-	60,101					60,101	59,076
PLANT & MACHINERY	5,01,422	-	-	5,01,422					5,01,422	5,01,422
TOTAL OF CURRENT YEAR	1,72,25,872	3,07,338	-	1,75,33,210					1,75,33,210	1,72,25,872
PREVIOUS YEAR										
CAPITAL WORK-IN-PROGRESS										
TOTAL	1,72,25,872	3,07,338	-	1,75,33,210					1,75,33,210	1,72,25,872


Secretary


Chairman

[Handwritten signature]

[Handwritten signature]

**PUNJAB STATE ELECTRICITY REGULATORY COMMISSION
SCO 220-221, SECTOR 34-A, CHANDIGARH**

SCHEDULES FORMING PART OF BALANCE SHEET AS ON 31.3.2010

(Amount – Rs.)

	Current Year	Previous Year
SCHEDULE 5 – INVESTMENTS – OTHERS		
1. Others (to be specified) Telephone Security	10,500	10,500
TOTAL	10,500	10,500


[Handwritten signature]
Secretary

[Handwritten signature]
Chairman

PUNJAB STATE ELECTRICITY REGULATORY COMMISSION
SCO NO. 220-221, SECTOR 34-A, CHANDIGARH
SCHEDULES FORMING PART OF BALANCE SHEET AS ON 31.3.2010

(Amount – Rs.)

SCHEDULE 6 – CURRENT ASSETS, LOANS, ADVANCES ETC.	Current Year	Previous Year
A. CURRENT ASSETS		
1. Bank Balances:		
a) <u>With Scheduled Banks</u> :		
- On Current Accounts – IOB, Sec 32, Chd	52,39,700	62,49,711
- Fixed Deposits With Banks	4,80,00,000	4,00,00,000
TOTAL (A)	5,32,39,700	4,62,49,711
B. LOANS, ADVANCES AND OTHER ASSETS	Current Year	Previous Year
1. <u>Loans</u> :		
a) Staff Imprest	-	-
b) Other Entities engaged in activities/objectives similar to that of the Entity	-	-
c) Other (specify)	-	-
2. <u>Advances and other amounts recoverable in cash or in kind or for value to be received</u> :		
a) Pb Govt. (Excess remittances)	-	-
b) Advances recoverable(TA/ Sal.)	5,780	2,890
c) Advances recoverable(other)	7,133	14,979
d) Professional fee withdrawn	-	-
3. <u>Claims receivable</u>		
a) Insurance claim(Vehicle)	-	-
TOTAL (B)	12,913	17,869
TOTAL OF A+B	5,32,52,613	4,62,67,580


Secretary


Chairman

**PUNJAB STATE ELECTRICITY REGULATORY COMMISSION
SCO NO. 220-221, SECTOR 34-A, CHANDIGARH**

SCHEDULES FORMING PART OF INCOME & EXPENDITURE STATEMENT AS ON 31.3.2010

	Current Year	Previous Year
	(Amount – Rs.)	
SCHEDULE 7 – GRANTS/SUBSIDIES		
1. State Government(s)	-	-
TOTAL	NIL	NIL

Abhishek
Secretary

Prabhakar
Chairman

**PUNJAB STATE ELECTRICITY REGULATORY COMMISSION
SCO 220-221, SECTOR 34-A, CHANDIGARH**

**SCHEDULES FORMING PART OF INCOME & EXPENDITURE STATEMENT AS ON 31.3.2010
(Amount-Rs)**

	Current Year	Previous Year
SCHEDULE 7A-INCOME FROM SALES/ SERVICES		
1) Income from Sales	-	-
2) Income from Services		
a) Labour and Processing Charges-ARR (2009-10)	4,15,82,300	2,80,93,375
b) Professional/Cons. Services	-	-
c) Agency Commission and Brokerage	-	-
d) Maintenance Services (Equipment/Property)	-	-
e) Others (Specify)	-	-
Total	4,15,82,300	2,80,93,375

Secretary
Secretary

Chairman
Chairman

PUNJAB STATE ELECTRICITY REGULATORY COMMISSION
SCO 220-221, SECTOR 34-A, CHANDIGARH
SCHEDULES FORMING PART OF BALANCE SHEET AS ON 31.3.2010

(Amount – Rs.)

	Current Year	Previous Year
SCHEDULE 8 – OTHER INCOME		
1. Fees for Miscellaneous Services	-	-
2. Miscellaneous Income : Petition Fee	60,78,310	43,82,350
a) Disposal of Scrap/ Sale of old news paper/ Tariff Order	16,403	6,619
b) PUV Misc. Receipt	35,824	1,28,833
c) Sale of assets	-	-
d) Interest on fixed deposits	35,39,467	13,12,404
TOTAL	96,70,004	58,30,206
SCHEDULE 9 – ESTABLISHMENT EXPENSES		
a) Salaries and Wages	3,04,35,116	2,39,81,201
b) Contribution to Provident Fund CPF+ EPF	70,475	76,437
c) Contribution to Other Fund (specify) License Fee of Govt. accommodation to PS/Chairman	84,347	89,035
d) Staff Welfare Expenses	1,250	10,128
e) Expenses on Employees' Retirement and Terminal Benefits/LSPC	27,32,791	20,08,701
f) Others (specify) : Perks of Chairman	53,569	51,396
g) Medical Expenses Reimbursement	1,86,006	1,19,222
TOTAL	3,35,63,554	2,63,36,120

Alshwan
Secretary

Chairman
Chairman

**PUNJAB STATE ELECTRICITY REGULATORY COMMISSION
SCO 220-221, SECTOR 34-A, CHANDIGARH**

SCHEDULES FORMING PART OF INCOME & EXPENDITURE FOR THE PERIOD/YEAR ENDED 31.3.2010 (Amt.-Rs)
SCHEDULE 10 – OTHER ADMINISTRATIVE EXPENSES ETC.

	Current Year	Previous Year
a) Books, Newspapers and Periodicals	49,495	56,867
b) Electricity and Power	3,16,309	2,97,737
c) Water Charges	16,916	14,294
d) Insurance - Vehicles+ Assets	61,601	62,445
e) Repairs and Maintenance	3,62,618	4,19,250
f) Rent, Rates and Taxes	40,44,767	38,58,890
g) Vehicles Running and Maintenance	11,11,135	11,33,530
h) Postage, Telephone and Comm. Charges	5,08,341	4,77,223
i) Printing and Stationery	3,86,112	4,15,348
j) Traveling and Conveyance Expenses	4,90,499	7,02,555
k) Expenses on Seminars/Workshops	96,000	1,05,153
l) Subscription Expenses	2,80,000	2,72,673
m) Expenses on Fees – Annual Regulatory Membership Fee	1,50,000	1,50,000
n) Auditors Remuneration	48,616	27,900
o) Hospitality Expenses	8,38,254	2,08,441
p) Professional Charges legal fee	14,55,750	9,61,000
q) Advertisement and Publicity	4,94,362	6,87,242
r) Others	-	-
TOTAL	1,07,10,775	98,50,548

Abhishek
Secretary

Prakash
Chairman

PUNJAB STATE ELECTRICITY REGULATORY COMMISSION
SCO 220-221, SECTOR 34-A, CHANDIGARH
SCHEDULES FORMING PART OF INCOME & EXPENDITURE STATEMENT AS ON 31.3.2010
 (Amount-Rs)

SCHEDULE 10A-FIXED ASSETS	Current Year	Previous Year
1) Obsolete Assets (Disposed Off)	-	-
Total	NIL	NIL



Secretary



Chairman

**PUNJAB STATE ELECTRICITY REGULATORY COMMISSION
SCO 220-221, SECTOR 34-A, CHANDIGARH**

**NOTES TO THE BALANCE SHEET, INCOME & EXPENDITURE ACCOUNT AND
RECEIPTS & PAYMENTS ACCOUNT**

1. The Punjab Government in consultation with the CAG of India has specified and approved the Performa, titled as Financial Statement for the Central Autonomous Bodies (Non -Profit taking Organisations and similar institutions). Accordingly, Accounts of the Commission for the year 2009-10 have been prepared in accordance with the instructions contained therein. Accounting policy has already been prepared by the Commission which is attached as Annexure-B.
2. Salaries have been charged from March 2009 to February 2010 as per Punjab Government system.
3. No depreciation on assets has been provided in the Balance Sheet and Income & Expenditure Account. Depreciation has been calculated separately as per Annexure 'A' attached and the same has been calculated on straight line method as provided in the Income Tax Act.
4. Efforts have been made to make provisions upto 30th April, 2010 for all known liabilities, like legal fee, electricity & water charges etc.
5. Deductions from officers on account of private use of car, petty receipts such as sale of old news paper and sale of tariff order have been taken as "miscellaneous income".
6. The Labour and Processing Charges of Rs. 4,15,82,300/- of ARR depicted in "schedule 7A" includes processing and licensee fee amounting to Rs26,88,750/-for the year 2009-2010 and Rs48,69,475/-for 2006-07 to 2008-09 respectively.
7. A provision on account of Audit fee has been created to the tune of Rs.31283/ equivalent to the amount of previous year.
8. A sum of Rs 11,39,106/- worked out as contingent liability in respect of service tax if payable to M/S Norwest Estates (Pvt) Ltd for the period 2007-08 to 2009-10 as the matter is still subjudice in the court of law.
9. No other contingent liability has been estimated, hence no provision is reflected in the accounts of 2009-2010.


Secretary


Chairman

PUNJAB STATE ELECTRICITY REGULATORY COMMISSION
SCO 220-221, SECTOR 34-A, CHANDIGARH

RECEIPTS AND PAYMENTS FOR THE PERIOD/YEAR ENDED 31.3.2010 (Amount – Rs.)

RECEIPTS	Current Year	Previous Year	PAYMENTS	Current Year	Previous Year
I. Opening Balance			1. Expenses		
Bank Balances: in current account IOB Sec-32	4,62,49,711	4,88,85,174	Establishment expenses (Schedule 12)	3,34,56,829	2,60,38,032
			Administrative Expenses (corresponding to Schedule 13)	1,05,23,104	97,91,332
II. Grants Received			II Payments made against funds for various projects		
From State Government	-	-	a) Telephone Security	-	5,500
			b) Refund of earnest money	1,00,000	1,62,000
III. Other Income (Specify)			III. Expenditure on Fixed Assets & Capital		
(Schedule 11) ARR	4,15,82,300	2,80,93,375	Purchase on Fixed Assets - Schedule 4	3,07,338	7,79,019
Others	96,70,004	57,38,000	IV. Refund of surplus money/Loans		
IV. Any other receipts (give details)					
• Insurance Claim	-	92,206	V. Other Payments (Specify)		
• Earnest Money	1,20,000	1,82,000	Recoverable from employees	5,780	14,979
• Adjustable Recovery from Staff	14,979	12,708	Advances and other amount recoverable	7,133	2,890
• Advances and other amount recoverable	2,890	40,000	Professional fee	-	-
			VI. Closing Balances		
			Bank Balances : In fixed deposit account	4,80,00,000	4,00,00,000
			: In current accounts	52,39,700	62,49,711
TOTAL	9,76,39,884	8,30,43,463	TOTAL	9,76,39,884	8,30,43,463

Abhishek

Secretary

J. K. Chahal

Chairman

PUNJAB STATE ELECTRICITY REGULATORY COMMISSION

SCO 220-221, SECTOR 34-A, CHANDIGARH

SCHEDULE FORMING PART OF RECEIPTS & PAYMENTS ACCOUNTS FOR THE PERIOD/YEAR ENDED 31.3.2010

(Amount – Rs.)

SCHEDULE 11 – OTHER INCOME		Current Year	Previous Year
A)	ARR	4,15,82,300	2,80,93,375
	TOTAL	4,15,82,300	2,80,93,375
B) Other Income			
1)	Profit on Sale/disposal of Assets		
a)	Owned assets	-	-
b)	Assets acquired out of grants, or received free of cost.	-	-
2)	Fees for Miscellaneous Services – Petition Fee	60,78,310	40,82,350
3)	Miscellaneous Income – Disposal of scrap, Tariff Order+ Misc.etc.	35,91,694	16,55,650
	TOTAL	96,70,004	57,38,000
SCHEDULE 12 – ESTABLISHMENT EXPENSES		Current Year	Previous Year
a)	Salaries and Wages	3,03,98,559	2,36,83,879
b)	Allowances (Perks of Chairman)	53,569	51,396
c)	Contribution to Provident Fund – EPF+ CPF	70,475	76,437
d)	Contribution to Other Fund (Specify) License Fee of Govt. accommodation for PS	84,347	89,035
e)	Staff Welfare Expenses	1,250	10,128
f)	Expenses for Employees' Retirement and Terminal Benefits (LSPC)	26,82,509	20,08,701
g)	Others (specify) Medical Expenses Reimbursement	1,66,120	1,18,456
	TOTAL	3,34,56,829	2,60,38,032

Abdullah
Secretary

J. Chahal
Chairman

PUNJAB STATE ELECTRICITY REGULATORY COMMISSION
S.C.O.220-221, SECTOR 34-A, CHANDIGARH

SCHEDULE FORMING PART OF RECEIPTS & PAYMENTS ACCOUNTS FOR THE PERIOD/YEAR ENDED 31.3.2010

(Amount – Rs.)

SCHEDULE 13 – OTHER ADMINISTRATIVE EXPENSES ETC.		Current Year	Previous Year
a)	Newspapers, Books & Periodicals	53,649	55,192
b)	Electricity and Power	3,14,922	3,07,332
c)	Water charges	16,784	14,849
d)	Insurance – Vehicles+ Assets	61,601	62,445
e)	Repairs and Maintenance	3,62,448	4,55,947
f)	Rent, Rates and Taxes	40,44,767	38,58,890
g)	Vehicles Running and Maintenance	11,11,135	11,35,480
h)	Postage, Telephone and Communication charges :	5,17,015	4,75,047
i)	Printing and Stationery	3,81,586	4,15,455
j)	Traveling and Conveyance Expenses	5,02,102	6,81,245
k)	Expenses on Seminars/Workshops	96,000	1,05,153
l)	Subscription Expenses	2,80,000	2,72,673
m)	Expenses on Fees : Annual Regulatory Membership Fee	1,50,000	1,50,000
n)	Auditors fee	31,283	13,950
o)	Hospitality Expenses	8,34,691	2,08,441
p)	Professional Charges	12,01,750	9,61,000
q)	Advertisement and Publicity	5,63,371	6,18,233
	TOTAL	1,05,23,104	97,91,332

Abdullah
Secretary

P. Chander
Chairman

PUNJAB STATE ELECTRICITY REGULATORY COMMISSION
SCO NO. 220-221, SECTOR 34-A, CHANDIGARH
Computation of depreciation for the year 2001-02 to 2009-10

Annexure - A

Assets	Period during which purchased/ acquired	Initial cost (Rs.)	Residual value (10%)	Net value to be depreciated (90%)	Rate of Dep. (%)	Depreciation for the year										Balance to be depreciated As on 31.3.10		
						2001-02	2002-03	2003-04	2004-05	2005-06	2006-07	2007-08	2008-09	2009-10				
Vehicles	1.4.01 to 30.9.01	1665002	166500	1498502		299700	299700	299700	299700	299702	67565	-	-	-	-	-	-	-
	1.10.01 to 31.3.02	750742	75074	675668	20%	67567	135134	135134	135134	135134	1857	-	-	-	-	-	-	-
	1.4.02 to 30.9.02	10330	1033	9297	-	-	1860	1860	1860	1860	1857	-	-	-	-	-	-	-
	1.4.05 to 30.9.05	821546	82155	739391	-	-	-	-	-	147878	147878	110909	110909	110909	110909	110909	110908	110908
	Sale/Survey off	-778214	-	-	-	-	-	-	-	-	-	-	-	-	-	-	-	-
	1.4.06-30.9.06	873400	87340	786060	-	-	-	-	-	-	157212	117909	117909	117909	117909	117909	275121	275121
	1.4.07-30.9.07	444936	44494	400442	-	-	-	-	-	-	-	60066	60066	60066	60066	60066	220244	220244
Total		3787742	456596	4109360		367267	436694	436694	436694	584574	374512	288884	288884	288884	288884	288884	606273	606273
Furniture & Fixture	1.10.01 to 31.3.02	5804773	580477	5224296		261215	522430	522430	522430	522430	30581	30581	30581	30581	30581	30581	783641	783641
	1.4.02 to 30.9.02	339783	33978	305805	10%	-	30581	30581	30581	30581	30581	30581	30581	30581	30581	30581	61157	61157
	1.10.02 to 31.3.03	993722	99372	894350		-	44718	89435	89435	89435	89435	89435	89435	89435	89435	89435	223587	223587
	1.4.03 to 30.9.03	347684	34768	312916		-	-	31292	31292	31292	31292	31292	31292	31292	31292	31292	93872	93872
	1.10.03 to 31.3.04	249813	24981	224831		-	-	11242	22483	22483	22483	22483	22483	22483	22483	22483	78691	78691
	1.4.04 to 30.9.04	495443	49544	445899		-	-	-	44590	44590	44590	44590	44590	44590	44590	44590	178359	178359
	1.10.04 to 31.3.05	76553	7656	68897		-	-	-	3445	6890	6890	6890	6890	6890	6890	6890	31002	31002
	1.4.05 to 30.9.05	184184	18418	165766		-	-	-	-	16577	16577	16577	16577	16577	16577	16577	82881	82881
	1.10.05 to 31.3.06	114302	11430	102872		-	-	-	-	5144	10287	10287	10287	10287	10287	10287	56680	56680
	Sale/Survey off	-42856	-	-		-	-	-	-	-	-	-	-	-	-	-	-	-
	1.4.06-30.9.06	51486	5149	46337		-	-	-	-	-	4634	4634	4634	4634	4634	4634	27801	27801
	1.10.06-31.3.07	30753	3075	27678		-	-	-	-	-	1384	2768	2768	2768	2768	2768	17990	17990
	Sale/Survey off	-12969	-	-		-	-	-	-	-	-	-	-	-	-	-	-	-
	1.4.07-30.9.07	330200	33020	297180		-	-	-	-	-	-	29718	29718	29718	29718	29718	208026	208026
	1.10.07-31.3.08	67417	6742	60675		-	-	-	-	-	-	3034	6068	6068	6068	6068	45505	45505
	1.4.08-30.9.08	179001	17900	161101		-	-	-	-	-	-	-	16110	16110	16110	16110	128881	128881
	31.10.08-31.3.09	22025	2203	19822		-	-	-	-	-	-	-	991	991	991	991	17840	17840
Total		9231314	928714	8358425		261215	597729	684980	744256	769422	780583	834854	834854	834854	834854	834854	2035813	2035813

Assets	Period during which purchased/acquired	Initial cost (Rs.)	Residual value (10%)	Net value to be depreciated (90%)	Rate of Dep. (%)	Depreciation for the year										Balance to be depreciated As on 31.3.10			
						2001-02	2002-03	2003-04	2004-05	2005-06	2006-07	2007-08	2008-09	2009-10					
Office equipment	1.4.01 to 30.9.01	128042	12804	115238		28809	28809	28809	28811	-	-	-	-	-	-	-	-	-	
	1.10.01 to 31.3.02	492093	49209	442884		55361	110721	110721	110721	55360	-	-	-	-	-	-	-	-	
	1.4.02 to 30.9.02	196189	19619	176570	25%	44142	44142	44142	44142	44144	-	-	-	-	-	-	-	-	
	1.10.02 to 31.3.03	93571	9357	84214		10527	21054	21054	21054	21054	10525	-	-	-	-	-	-	-	
	1.4.03 to 30.9.03	20165	2017	18148		-	4537	4537	4537	4537	-	-	-	-	-	-	-	-	
	1.10.03 to 31.3.04	273645	27365	246280		-	30785	30785	30064	30064	61570	12025	-	-	-	-	-	-	
	1.4.04 to 30.9.04	133617	13362	120255		-	-	-	5921	11841	30064	7105	3551	-	-	-	-	-	
	1.10.04 to 31.3.05	52626	5262	47364		-	-	-	-	5953	5953	3572	3572	-	-	-	-	-	
	1.4.05 to 30.9.05	26458	2646	23812		-	-	-	-	320	320	384	384	-	-	-	-	-	
	1.10.05 to 31.3.06	2846	285	2561		-	-	-	-	-	-	1721	1721	4874	-	-	-	-	
	Sale/Survey off	-110752	-110752	-		-	-	-	-	-	-	-	-	-	-	-	-	-	-
	1.10.06-31.3.07	12746	1275	11471		-	-	-	-	1434	1434	4089	4089	14994	-	-	-	-	
	1.4.07-30.9.07	30290	3029	27261		-	-	-	-	-	-	1587	1587	13217	-	-	-	-	
	1.10.07-31.3.08	23500	2350	21150		-	-	-	-	-	-	-	-	1172	1172	931	398	10549	
1.4.08 to 30.9.08	8679	868	7811		-	-	-	-	-	-	-	-	-	-	-	-	-		
1.10.08 to 31.3.09	13790	1379	12411		-	-	-	-	-	-	-	-	-	-	-	-	-		
1.4.09 to 30.9.09	2950	295	2655		-	-	-	-	-	-	-	-	-	-	-	-	-		
1.10.09 to 31.3.10	1597	160	1437		-	-	-	-	-	-	-	-	-	-	-	-	-		
Total		1402052	151282	1361522	-	84170	194199	240048	306820	234843	126564	67281	34172	19099	54326				

Secretary

Secretary

Chairman

Chairman

Comptroller and Auditor General of India, 2001-02 to 2009-10

2001-02 to 2009-10

2001-02 to 2009-10

**PUNJAB STATE ELECTRICITY REGULATORY COMMISSION
SCO 220-221, SECTOR 34-A, CHANDIGARH**

Annexure – B

Accounting Policies of the Commission as notified vide No.PSERC/Secy/Regu.22dated 21st November, 2005.

All assets of the Commission shall be valued at their cost price. All taxes, duties and incidentals paid for acquisition of the assets shall be included in the cost price of the assets.

The Commission not being a commercial organization, no depreciation will be provided on the assets of the Commission if any asset is sold or discarded during the year, value of such assets shall be excluded from the total fixed assets of the Commission. The amount of receipts on account of sale of such assets, if any, shall be accounted for under the Head "Miscellaneous Receipts".

The Receipt and Payment Account and other accounts of the Commission shall be maintained on actual receipt & payment basis. However, the DDO shall at the close of each financial year, prepare a statement of liabilities which became due but could not be discharged during the year.

By the order of the Commission



Secretary to the Commission

