

ਲੇਖਿਆਂ ਦੀ ਸਾਲਾਨਾ ਸਾਰਣੀ ਅਤੇ ਆਡਿਟ ਰਿਪੋਰਟ - 2012-13
ANNUAL STATEMENT OF ACCOUNTS & AUDIT REPORT - 2012-13



ਪੰਜਾਬ ਰਾਜ ਬਿਜਲੀ ਨਿਯਾਮਕ ਆਯੋਗ
PUNJAB STATE ELECTRICITY REGULATORY COMMISSION

ਪੰਜਾਬ ਰਾਜ ਬਿਜਲੀ ਨਿਯਾਮਕ ਆਯੋਗ
ਐਸ.ਸੀ.ਓ. 220-221, ਸੈਕਟਰ 34-ਏ, ਚੰਡੀਗੜ੍ਹ



ਸਾਲ 2012-13 ਲਈ
ਵਿੱਤੀ ਵਿਵਰਣਾਂ ਦੀ ਰੂਪ ਰੇਖਾ

ਕਮਿਸ਼ਨ ਦੇ ਮੈਂਬਰ

TABLE OF CONTENTS

MEMBERS OF THE COMMISSION

Particular	Page No.
Chairperson : Smt. Romila Dubey IAS	
ਚੇਅਰਪਰਸਨ : ਸ਼੍ਰੀਮਤੀ ਰੋਮਿਲਾ ਦੂਬੇ ਆਈ.ਏ.ਐਸ.	1-3
Member : Sh. Virinder Singh	3-9
ਮੈਂਬਰ : ਸ਼੍ਰੀ ਵੀਰਿੰਦਰ ਸਿੰਘ	10-11
Member : Sh. Gurinder Jit Singh	12-20
ਮੈਂਬਰ : ਸ਼੍ਰੀ ਗੁਰਿੰਦਰ ਜੀਤ ਸਿੰਘ	21-22
Secretary : Sh. Pirt Paul Garg	23-28
ਸਕੱਤਰ : ਸ਼੍ਰੀ ਪਿਰਤ ਪਾਲ ਗਰਗ	29
Asset Certificate and Report	30
Balance Sheet	31-32
Income and Expenditure Account	33-37
Statement of Receipts & Payments Accounts	38-39
Schedules to the above Financial Statement	40-43
Schedules to the Receipt and Payment Accounts	43-51
Notes and Instructions for the Schedules	51
Statement of Depreciation on Assets - Annexure - A	52-54
Accounting Policy of the Commission - Annexure - B	55

ਵਿਸ਼ਾ ਸੂਚੀ

TABLE OF CONTENTS

ਵਿਵਰਣ Particular	ਪੰਨਾ ਨੰ: Page No.
ਆਡਿਟ ਸਰਟੀਫਿਕੇਟ ਅਤੇ ਰਿਪੋਰਟ	1-3
ਲੇਖਾ ਸੂਚੀ	6-7
ਆਮਦਨ ਅਤੇ ਖਰਚ ਦਾ ਲੇਖਾ	8-9
ਪ੍ਰਾਪਤੀਆਂ ਅਤੇ ਅਦਾਇਗੀਆਂ ਦਾ ਵਿਵਰਣ	10-11
ਉਪਰੋਕਤ ਵਿੱਤੀ ਲੇਖਿਆਂ ਦੀਆਂ ਅਨੁਸੂਚੀਆਂ	12-20
ਪ੍ਰਾਪਤੀ ਅਤੇ ਅਦਾਇਗੀ ਲੇਖੇ ਦੀਆਂ ਜਮ੍ਹਾਂ ਅਨੁਸੂਚੀਆਂ	21-22
ਅਨੁਸੂਚੀ ਲਈ ਨੋਟ ਤੇ ਹਦਾਇਤਾਂ	23
ਸੰਪਤੀਆਂ ਦੇ ਅਵਮੁੱਲਣ ਦੀਆਂ ਅਨੁਸੂਚੀਆਂ - ਅਨੈਕਸਚਰ - ਏ	24-26
ਕਮਿਸ਼ਨ ਦੀ ਲੇਖਾ ਨੀਤੀ - ਅਨੈਕਸਚਰ - ਬੀ	27
Audit Certificate and Report	29-31
Balance Sheet	34-35
Income and Expenditure Account	36-37
Statement of Receipts & Payments Accounts	38-39
Schedules to the above Financial Statement	40-48
Schedules to the Receipts and Payment Accounts	49-50
Notes and Instructions for the Schedule	51
Statement of Depreciation on Assets - Annexure - A	52-54
Accounting Policy of the Commission - Annexure - B	55

ਆਡਿਟ ਰਿਪੋਰਟ

31 ਮਾਰਚ 2013 ਨੂੰ ਸਮਾਪਤ ਹੋਏ ਸਾਲ ਲਈ, ਪੰਜਾਬ ਰਾਜ ਬਿਜਲੀ ਨਿਯਾਮਕ ਆਯੋਗ ਦੇ ਲੇਖਿਆਂ ਉੱਤੇ ਕੰਪਟਰੋਲਰ ਅਤੇ ਆਡੀਟਰ ਜਨਰਲ ਆਫ਼ ਇੰਡੀਆ ਦੀ ਬਿਜਲੀ ਐਕਟ 2003 ਦੀ ਧਾਰਾ 104(2) ਅਧੀਨ ਵੱਖਰੀ ਆਡਿਟ ਰਿਪੋਰਟ।

1. ਅਸੀਂ ਬਿਜਲੀ ਐਕਟ 2003 ਸੈਕਸ਼ਨ 104(2) ਅਨੁਸਾਰ ਪੰਜਾਬ ਰਾਜ ਬਿਜਲੀ ਨਿਯਾਮਕ ਆਯੋਗ ਦੀ 31 ਮਾਰਚ 2013 ਤੱਕ ਦੀ ਬੈਲੇਂਸ ਸ਼ੀਟ, ਆਮਦਨ ਅਤੇ ਖਰਚਾ ਸਾਰਣੀ ਅਤੇ ਪ੍ਰਾਪਤੀਆਂ ਤੇ ਅਦਾਇਗੀਆਂ ਦੀ ਸਾਰਣੀ ਦਾ ਆਡਿਟ ਕੀਤਾ ਹੈ। ਇਹ ਵਿੱਤੀ ਸਾਰਣੀਆਂ ਪੰਜਾਬ ਰਾਜ ਬਿਜਲੀ ਨਿਯਾਮਕ ਆਯੋਗ ਦੀ ਜ਼ਿੰਮੇਵਾਰੀ ਹਨ। ਸਾਡੀ ਜ਼ਿੰਮੇਵਾਰੀ ਇਨ੍ਹਾਂ ਸਾਰਣੀਆਂ ਤੇ ਆਡਿਟ ਦੇ ਆਧਾਰ ਤੇ ਆਪਣੀ ਰਾਇ ਦੇਣਾ ਹੈ।
2. ਇਸ ਵੱਖਰੀ ਆਡਿਟ ਰਿਪੋਰਟ ਵਿੱਚ, ਲੇਖਿਆਂ ਦਾ ਵਰਗੀਕਰਣ, ਉੱਤਮ ਲੇਖਾ ਅਮਲਾਂ, ਲੇਖਾ ਮਿਆਰ ਅਤੇ ਲੇਖਾ ਅਭਿਵਿਅਕਤੀ ਮਿਆਰਾਂ ਸੰਬੰਧੀ, ਭਾਰਤ ਦੇ ਕੰਪਟਰੋਲਰ ਅਤੇ ਆਡੀਟਰ ਜਨਰਲ ਦੀਆਂ ਟਿੱਪਣੀਆਂ ਸ਼ਾਮਲ ਹਨ। ਵਿੱਤੀ ਲੈਣ-ਦੇਣ ਵਿੱਚ ਕਾਨੂੰਨਾਂ ਦਾ ਪਾਲਣਾ, ਨਿਯਮਾਂ/ਵਿਨਿਯਮਾਂ (Propriety and Regularity) ਕੁਸ਼ਲਤਾ ਕਮ-ਕਾਰਗੁਜ਼ਾਰੀ ਪਹਿਲੂਆਂ ਸੰਬੰਧੀ ਆਡਿਟ ਪ੍ਰੇਖਣ ਵੱਖਰੇ ਤੌਰ ਤੇ ਆਡਿਟ ਰਿਪੋਰਟ ਤੋਂ ਬਾਅਦ ਇੰਸਪੈਕਸ਼ਨ ਰਿਪੋਰਟ/ਸੀ.ਏ.ਜੀ. ਆਡਿਟ ਰਿਪੋਰਟ ਰਾਹੀਂ ਜਾਰੀ ਕੀਤੇ ਜਾਂਦੇ ਹਨ।
3. ਅਸੀਂ ਆਪਣਾ ਆਡਿਟ ਭਾਰਤ ਵਿੱਚ ਪ੍ਰਚਲਿਤ ਆਡਿਟ ਮਿਆਰਾਂ ਅਨੁਸਾਰ ਕੀਤਾ ਹੈ। ਇਹ ਮਿਆਰ, ਮੰਗ ਕਰਦੇ ਹਨ ਕਿ ਵਿੱਤੀ ਸਾਰਣੀਆਂ ਦੇ ਗਲਤ ਬਿਆਨੀਆਂ ਤੋਂ ਮੁਕਤ ਹੋਣ ਬਾਰੇ ਉਚਿਤ ਅਸ਼ਵਾਸਨ ਪ੍ਰਾਪਤ ਕਰਨ ਲਈ ਸਾਨੂੰ ਆਡਿਟ ਯੋਜਨਾਬੱਧ ਤਰੀਕੇ ਨਾਲ ਨਿਭਾਉਣਾ ਹੁੰਦਾ ਹੈ। ਆਡਿਟ ਵਿੱਚ ਟੈਸਟ ਅਧਾਰ ਤੇ ਨਿਰੀਖਣ, ਵਿੱਤੀ ਸਾਰਣੀਆਂ ਵਿੱਚ ਦਰਸਾਈਆਂ ਰਕਮਾਂ ਦੇ ਸਮਰਥਨ ਵਿੱਚ ਸਬੂਤ ਤੇ ਅਭਿਵਿਅਕਤੀ ਹੈ। ਆਡਿਟ ਵਿੱਚ ਵਰਤੇ ਲੇਖਾ ਸਿਧਾਂਤਾਂ ਦੇ ਮੁਲਅੰਕਣ ਅਤੇ ਪ੍ਰਬੰਧਕਾਂ ਵੱਲੋਂ ਕੀਤੇ ਮਹੱਤਵਪੂਰਣ ਅਨੁਮਾਨਾਂ ਤੇ ਸਮੁੱਚੀ ਵਿੱਤੀ ਸਾਰਣੀਆਂ ਦੀ ਪੇਸ਼ਕਾਰੀ ਦੀ ਪੜਚੋਲ ਵੀ ਸ਼ਾਮਲ ਹੁੰਦੀ ਹੈ। ਸਾਨੂੰ ਵਿਸ਼ਵਾਸ ਹੈ ਕਿ ਸਾਡੀ ਰਾਏ ਸਾਡੇ ਵੱਲੋਂ ਕੀਤੇ ਆਡਿਟ ਤੇ ਅਧਾਰਿਤ ਹੈ।
4. ਆਪਣੇ ਆਡਿਟ ਦੇ ਆਧਾਰ ਤੇ ਅਸੀਂ ਰਿਪੋਰਟ ਕਰਦੇ ਹਾਂ ਕਿ :-
 - 1) ਅਸੀਂ ਆਪਣੇ ਆਡਿਟ ਦੇ ਮੰਤਵ ਲਈ, ਆਪਣੇ ਪੂਰੇ ਗਿਆਨ ਤੇ ਵਿਸ਼ਵਾਸ ਅਨੁਸਾਰ ਜ਼ਰੂਰੀ ਸਾਰੀਆਂ ਸੂਚਨਾਵਾਂ ਤੇ ਵਿਆਖਿਆਵਾਂ ਪ੍ਰਾਪਤ ਕਰ ਲਈਆਂ ਹਨ।
 - 2) ਇਸ ਰਿਪੋਰਟ ਵਿੱਚ ਨਿਪਟਾਈ ਲੇਖਾ ਸੂਚੀ, ਆਮਦਨ ਤੇ ਖਰਚ ਲੇਖਾ ਅਤੇ ਪ੍ਰਾਪਤੀਆਂ ਤੇ ਅਦਾਇਗੀਆਂ ਦੇ ਲੇਖੇ ਰਾਜ ਸਰਕਾਰ ਵੱਲੋਂ ਬਿਜਲੀ ਐਕਟ, 2003 ਦੀ ਧਾਰਾ 104 ਅਧੀਨ ਪ੍ਰਵਾਨ ਕੀਤੇ ਫਾਰਮੇਟ ਵਿੱਚ ਤਿਆਰ ਕੀਤੇ ਗਏ ਹਨ।
 - 3) ਸਾਡੀ ਰਾਏ ਹੈ ਕਿ ਕਮਿਸ਼ਨ ਵੱਲੋਂ ਲੇਖਿਆਂ ਦੀਆਂ ਉੱਚਿਤ ਕਿਤਾਬਾਂ ਅਤੇ ਸੰਬੰਧਤ ਹੋਰ ਰਿਕਾਰਡ ਦਾ ਹਿਸਾਬ, ਬਿਜਲੀ ਐਕਟ 2003 ਦੀ ਧਾਰਾ 104 ਦੀ ਲੋੜ ਅਨੁਸਾਰ ਰੱਖਿਆ ਗਿਆ ਹੈ, ਜੋ ਕਿ ਅਜਿਹੀਆਂ ਕਿਤਾਬਾਂ ਦੇ ਸਾਡੇ ਵੱਲੋਂ ਕੀਤੇ ਨਿਰੀਖਣ ਤੋਂ ਪ੍ਰਤੀਤ ਹੁੰਦਾ ਹੈ।

4) ਅਸੀਂ ਅੱਗੇ ਰਿਪੋਰਟ ਕਰਦੇ ਹਾਂ-

ੳ) ਬੈਲੈਂਸ ਸ਼ੀਟ

ਚਾਲੂ ਦੇਣਦਾਰੀਆਂ ਅਤੇ ਉਪਬੰਧ (ਸ਼ਡਿਊਲ-3)

ਉਪਬੰਧ ਰੁਪਏ 3.63 ਲੱਖ

ਬੈਲੈਂਸ ਸ਼ੀਟ, ਆਮਦਨ ਤੇ ਖਰਚਾ ਲੇਖਾ, ਪ੍ਰਾਪਤੀਆਂ ਤੇ ਅਦਾਇਗੀਆਂ ਦੇ ਲੇਖੇ ਤੇ ਨੋਟ ਨੰਬਰ 4, ਵਿੱਚ ਤਨਖਾਹ ਸਕੇਲਾਂ ਦੀ ਸੋਧ ਦੇ ਬਕਾਏ ਦੀ ਰਕਮ 21.10 ਲੱਖ, ਤਨਖਾਹ ਮੱਦ ਅਧੀਨ ਉਪਬੰਧ ਨਾ ਕਰਨ ਪੱਖੋਂ, ਇਹ ਨੋਟ ਊਣਾ ਹੈ।

ਲੇਖਿਆਂ ਤੇ ਨੋਟ:

ਨੋਟ ਨੰ: 3 ਬਾਬਤ, ਜਿੱਥੇ ਇਹ ਲਿਖਿਆ ਗਿਆ ਹੈ ਕਿ ਬੈਲੈਂਸ ਸ਼ੀਟ ਤੇ ਆਮਦਨ ਤੇ ਖਰਚ ਲੇਖੇ ਵਿੱਚ, ਪਰਿਸੰਪਤੀਆਂ ਦਾ ਅਵਮੁੱਲਣ ਪਾਇਆ ਨਹੀਂ ਗਿਆ ਹੈ। ਰੁਪਏ 953698/- ਦੀ ਰਕਮ, ਸਿੱਧੇ ਤੌਰ ਤੇ ਅਵਮੁੱਲਣ ਵੱਜੋਂ ਵਿਖਾਈ ਗਈ ਹੈ। ਨੋਟ ਅਧੂਰਾ ਹੈ ਤੇ ਨੋਟ ਵਿੱਚ ਸਾਲ 2012-13 ਤੱਕ ਦਾ ਅਵਮੁੱਲਣ ਰੁਪਏ 140.94 ਲੱਖ ਹੋਣਾ ਚਾਹੀਦਾ ਸੀ।

5) ਸਾਡੀ ਰਾਏ ਵਿੱਚ, ਸਾਨੂੰ ਮਿਲੀ ਸੂਚਨਾ ਅਨੁਸਾਰ ਅਤੇ ਸਾਨੂੰ ਦਿੱਤੇ ਸਪਸ਼ਟੀਕਰਨਾਂ ਅਨੁਸਾਰ ਕਥਿੱਤ ਵਿੱਤੀ ਸਾਰਣੀਆਂ, ਲੇਖਾ ਨੀਤੀਆਂ, ਲੇਖਿਆਂ ਬਾਰੇ ਨੋਟ ਅਤੇ ਇਸ ਆਡਿਟ ਰਿਪੋਰਟ ਦੇ ਵਿੱਚ ਦਰਸਾਏ ਹੋਰ ਮਾਮਲੇ, ਭਾਰਤ ਵਿੱਚ ਮੰਨਜੂਰ ਆਮ ਲੇਖਾ ਸਿਧਾਂਤਾਂ ਦੇ ਅਨੁਕੂਲ ਹਨ ਤੇ ਉਚਿੱਤ ਦ੍ਰਿਸ਼ਟੀਕੋਣ ਦਰਸਾਉਂਦੇ ਹਨ :

ੳ) ਜਿੱਥੋਂ ਤਕ ਕਿ ਕਮਿਸ਼ਨ ਦੇ 31 ਮਾਰਚ 2013 ਤੱਕ ਦੇ ਲੇਖਾ ਖਾਤੇ ਅਤੇ ਇਸਦੇ ਮਾਮਲਿਆਂ ਦੀ ਸਥਿਤੀ ਨਾਲ ਸਬੰਧਤ ਹੈ ਅਤੇ

ਅ) ਜਿੱਥੋਂ ਤਕ ਕਿ ਇਹ ਸਾਲ ਦੇ ਅੰਤ ਤੱਕ ਵਾਧੇ ਦੇ ਆਮਦਨ ਤੇ ਖਰਚ ਲੇਖਿਆਂ ਨਾਲ ਸਬੰਧਤ ਹੈ।

ਕੰਪਟਰੋਲਰ ਤੇ ਆਡੀਟਰ ਜਨਰਲ ਇੰਡੀਆ ਦੇ ਵਾਸਤੇ

ਸਹੀ/-

ਪ੍ਰਮੁੱਖ ਮਹਾਲੇਖਾਕਾਰ

ਸਥਾਨ : ਚੰਡੀਗੜ੍ਹ

ਮਿਤੀ : 8.5.2014

ਵੱਖਰੀ ਆਡਿਟ ਰਿਪੋਰਟ ਦਾ ਅਨੁਲੱਗ

1. ਅੰਦਰੂਨੀ ਆਡਿਟ ਪ੍ਰਣਾਲੀ ਦੀ ਉਚਿਤਤਾ:

ਅੰਦਰੂਨੀ ਆਡਿਟ ਪ੍ਰਣਾਲੀ ਅਣਉਚਿਤ ਹੈ ਅਤੇ ਕਮਿਸ਼ਨ ਦੇ ਅੰਦਰੂਨੀ ਆਡਿਟ ਵਾਸਤੇ ਅੰਦਰੂਨੀ ਆਡਿਟ ਵਿੰਗ ਸਥਾਪਿਤ ਨਹੀਂ ਕੀਤਾ ਗਿਆ ਹੈ।

2. ਅੰਦਰੂਨੀ ਕੰਟਰੋਲ ਪ੍ਰਣਾਲੀ ਦੀ ਉਚਿਤਤਾ:

ਅੰਦਰੂਨੀ ਕੰਟਰੋਲ ਪ੍ਰਣਾਲੀ ਉਚਿਤ ਹੈ ਅਤੇ ਕਮਿਸ਼ਨ ਦੇ ਅਕਾਰ ਅਤੇ ਕਿਸਮ ਦੇ ਅਨੁਰੂਪ ਹੈ।

3. ਨਿਸ਼ਚਿਤ ਪਰਿਸੰਪਤੀਆਂ ਦੀ ਵਾਸਤਵਿਕ ਜਾਂਚ ਪੜਤਾਲ ਦਾ ਸਿਸਟਮ:

ਕਮਿਸ਼ਨ ਵਲੋਂ ਸਾਲ 2012-13 ਲਈ ਨਿਸ਼ਚਿਤ ਪਰਿਸੰਪਤੀਆਂ ਦੀ ਵਾਸਤਵਿਕ ਜਾਂਚ ਪੜਤਾਲ ਕਰਵਾਈ ਗਈ ਹੈ।

4. ਕਾਨੂੰਨੀ ਦੇਣਦਾਰੀਆਂ ਦੀ ਅਦਾਇਗੀ ਵਿੱਚ ਨਿਯਮਿਤਤਾ:

ਕਮਿਸ਼ਨ ਬਿਨਾਂ ਝਗੜੇ ਵਾਲੀਆਂ ਕਾਨੂੰਨੀ ਦੇਣਦਾਰੀਆਂ ਜਮ੍ਹਾਂ ਕਰਵਾਉਣ ਵਿੱਚ ਨਿਯਮਿਤ ਹੈ।

ਸਹੀ/-

ਰੈਜ਼ੀਡੈਂਟ ਆਡਿਟ ਅਧਿਕਾਰੀ

ਪੰਜਾਬ ਰਾਜ ਬਿਜਲੀ ਨਿਯਮਕ ਆਯੋਗ

ਐਸ.ਸੀ.ਓ. 220-221, ਸੈਕਟਰ 34-ਏ, ਚੰਡੀਗੜ੍ਹ



ਤੁਲਨ ਪੱਤਰ

PUNJAB STATE ELECTRICITY REGULATORY COMMISSION

SCHEDULE FORMING PART OF INCOME & EXPENDITURE ACCOUNT FOR 2013-14

(Annexure - 7)

Particulars	2013-14	2012-13
Standard Assets (Disposed Off)		
1) Contingency Provisions	10,27,400	
2) Reserves	11,74,120	
TOTAL	21,01,520	40,50,000

ਲੇਖਾ ਸੂਚੀ



[Signature]
Chairman

[Signature]
Secretary

ਚਾਈ ਮੈਂਬਰ

ਪੰਜਾਬ ਸਟੇਟ ਇਲੈਕਟ੍ਰਿਸਿਟੀ ਰੈਗੂਲੇਟਰੀ ਕਮਿਸ਼ਨ
ਮਿ.ਸੀ.ਓ. 250-251 ਮਾਡਲ, ਫੇਜ਼-1, ਚੰਡੀਗੜ੍ਹ, 161 002

ਪੰਜਾਬ ਰਾਜ ਬਿਜਲੀ ਨਿਗਮਕ ਆਯੋਗ

31-3-2013 ਨੂੰ ਲੇਖਾ ਸੂਚੀ

(ਰਕਮ ਰੁਪਏ)

ਮੂਲਧਨ/ਪੂੰਜੀ ਫੰਡ ਅਤੇ ਦੇਣਦਾਰੀਆਂ ਦੀ ਅਨੁਸੂਚੀ	ਸ਼ਿਫਟਿਲ	ਚਾਲੂ ਸਾਲ	ਪਿਛਲਾ ਸਾਲ
ਦੇਣਦਾਰੀਆਂ			
ਮੂਲਧਨ/ਪੂੰਜੀ ਫੰਡ	1	16,48,33,221	12,01,72,355
ਅਣਸੁਰੱਖਿਅਤ ਕਰਜ਼ੇ ਅਤੇ ਉਧਾਰ	2	-	-
ਚਾਲੂ ਦੇਣਦਾਰੀਆਂ ਅਤੇ ਉਪਬੰਧ	3	6,92,972	6,06,002
ਕੁੱਲ ਜੋੜ		16,55,26,193	12,07,78,357
ਪਰਿਸੰਪਤੀਆਂ			
ਸਥਿਰ ਪਰਿਸੰਪਤੀਆਂ	4	2,10,92,183	2,10,79,827
ਨਿਵੇਸ਼-ਹੋਰ	5	-	-
ਚਾਲੂ ਪਰਿਸੰਪਤੀਆਂ, ਕਰਜ਼ੇ ਅਤੇ ਪੇਸ਼ਗੀਆਂ ਆਦਿ	6	14,44,34,010	9,96,98,530
ਕੁੱਲ ਜੋੜ		16,55,26,193	12,07,78,357


ਸਕੱਤਰ


ਚੇਅਰਪਰਸਨ

PUNJAB STATE ELECTRICITY REGULATORY COMMISSION

SCHEDULE FOR PAYING PART OF INCOME & EXPENDITURE ACCOUNT AS ON 31.3.2013

13333

10000000

10000000

1	Fees for Miscellaneous Services	32,14,300	33,14,300
2	Mutabanday Income - Franchise Fee	6,50,540	14,822
	a) Franchise Fee - Sale of Joint Order + Mbr	57,107	60,548
	b) 50% PUC High Bill	1,17,748	1,17,748
3	Saved Assets	10,22,70,790	19,00,56,790
4	Mineral Asset Liability	19,01,47,545	1,00,00,000
5	Other Assets	1,17,748	1,17,748
6	Other Liabilities	1,17,748	1,17,748
7	Other Income	1,17,748	1,17,748
8	Other Expenditure	1,17,748	1,17,748
9	Other Assets	1,17,748	1,17,748
10	Other Liabilities	1,17,748	1,17,748
11	Other Income	1,17,748	1,17,748
12	Other Expenditure	1,17,748	1,17,748
13	Other Assets	1,17,748	1,17,748
14	Other Liabilities	1,17,748	1,17,748
15	Other Income	1,17,748	1,17,748
16	Other Expenditure	1,17,748	1,17,748
17	Other Assets	1,17,748	1,17,748
18	Other Liabilities	1,17,748	1,17,748
19	Other Income	1,17,748	1,17,748
20	Other Expenditure	1,17,748	1,17,748
21	Other Assets	1,17,748	1,17,748
22	Other Liabilities	1,17,748	1,17,748
23	Other Income	1,17,748	1,17,748
24	Other Expenditure	1,17,748	1,17,748
25	Other Assets	1,17,748	1,17,748
26	Other Liabilities	1,17,748	1,17,748
27	Other Income	1,17,748	1,17,748
28	Other Expenditure	1,17,748	1,17,748
29	Other Assets	1,17,748	1,17,748
30	Other Liabilities	1,17,748	1,17,748
31	Other Income	1,17,748	1,17,748
32	Other Expenditure	1,17,748	1,17,748
33	Other Assets	1,17,748	1,17,748
34	Other Liabilities	1,17,748	1,17,748
35	Other Income	1,17,748	1,17,748
36	Other Expenditure	1,17,748	1,17,748
37	Other Assets	1,17,748	1,17,748
38	Other Liabilities	1,17,748	1,17,748
39	Other Income	1,17,748	1,17,748
40	Other Expenditure	1,17,748	1,17,748
41	Other Assets	1,17,748	1,17,748
42	Other Liabilities	1,17,748	1,17,748
43	Other Income	1,17,748	1,17,748
44	Other Expenditure	1,17,748	1,17,748
45	Other Assets	1,17,748	1,17,748
46	Other Liabilities	1,17,748	1,17,748
47	Other Income	1,17,748	1,17,748
48	Other Expenditure	1,17,748	1,17,748
49	Other Assets	1,17,748	1,17,748
50	Other Liabilities	1,17,748	1,17,748
51	Other Income	1,17,748	1,17,748
52	Other Expenditure	1,17,748	1,17,748
53	Other Assets	1,17,748	1,17,748
54	Other Liabilities	1,17,748	1,17,748
55	Other Income	1,17,748	1,17,748
56	Other Expenditure	1,17,748	1,17,748
57	Other Assets	1,17,748	1,17,748
58	Other Liabilities	1,17,748	1,17,748
59	Other Income	1,17,748	1,17,748
60	Other Expenditure	1,17,748	1,17,748
61	Other Assets	1,17,748	1,17,748
62	Other Liabilities	1,17,748	1,17,748
63	Other Income	1,17,748	1,17,748
64	Other Expenditure	1,17,748	1,17,748
65	Other Assets	1,17,748	1,17,748
66	Other Liabilities	1,17,748	1,17,748
67	Other Income	1,17,748	1,17,748
68	Other Expenditure	1,17,748	1,17,748
69	Other Assets	1,17,748	1,17,748
70	Other Liabilities	1,17,748	1,17,748
71	Other Income	1,17,748	1,17,748
72	Other Expenditure	1,17,748	1,17,748
73	Other Assets	1,17,748	1,17,748
74	Other Liabilities	1,17,748	1,17,748
75	Other Income	1,17,748	1,17,748
76	Other Expenditure	1,17,748	1,17,748
77	Other Assets	1,17,748	1,17,748
78	Other Liabilities	1,17,748	1,17,748
79	Other Income	1,17,748	1,17,748
80	Other Expenditure	1,17,748	1,17,748
81	Other Assets	1,17,748	1,17,748
82	Other Liabilities	1,17,748	1,17,748
83	Other Income	1,17,748	1,17,748
84	Other Expenditure	1,17,748	1,17,748
85	Other Assets	1,17,748	1,17,748
86	Other Liabilities	1,17,748	1,17,748
87	Other Income	1,17,748	1,17,748
88	Other Expenditure	1,17,748	1,17,748
89	Other Assets	1,17,748	1,17,748
90	Other Liabilities	1,17,748	1,17,748
91	Other Income	1,17,748	1,17,748
92	Other Expenditure	1,17,748	1,17,748
93	Other Assets	1,17,748	1,17,748
94	Other Liabilities	1,17,748	1,17,748
95	Other Income	1,17,748	1,17,748
96	Other Expenditure	1,17,748	1,17,748
97	Other Assets	1,17,748	1,17,748
98	Other Liabilities	1,17,748	1,17,748
99	Other Income	1,17,748	1,17,748
100	Other Expenditure	1,17,748	1,17,748

ਆਮਦਨ ਅਤੇ ਖਰਚੇ ਦਾ ਲੇਖਾ

(Cont. Dr.15)

31-3-2013 9:00 AM

(Signature)


10000000

ਪੰਜਾਬ ਰਾਜ ਬਿਜਲੀ ਨਿਯਾਮਕ ਆਯੋਗ

31-3-2013 ਨੂੰ ਖਤਮ ਹੋਏ ਸਾਲ ਲਈ ਆਮਦਨ ਅਤੇ ਖਰਚ ਲੇਖਾ

(ਰਕਮ ਰੁਪਏ)

ਮੂਲਧਨ/ਪੂੰਜੀ ਫੰਡ ਅਤੇ ਦੇਣਦਾਰੀਆਂ	ਅਨੁਸੂਚੀ	ਚਾਲੂ ਸਾਲ	ਪਿਛਲਾ ਸਾਲ
ਆਮਦਨ			
ਗ੍ਰਾਂਟਾਂ/ਸਬਸਿਡੀਆਂ	7	-	-
ਸੇਵਾਵਾਂ ਤੋਂ ਆਮਦਨ	7 ਓ	9,35,23,500	11,28,49,150
ਹੋਰ ਆਮਦਨ-ਟੱਟ ਫੁੱਟ ਦਾ ਨਿਪਟਾਰਾ, ਟੈਰਿਫ ਆਰਡਰ ਆਦਿ ਦੀਆਂ ਪ੍ਰਾਪਤੀਆਂ	8	1,90,38,768	86,21,444
ਕੁੱਲ (ਓ)		11,25,62,268	12,14,70,594
ਖਰਚਾ			
ਅਮਲਾ ਖਰਚੇ	9	4,94,35,902	4,84,05,097
ਹੋਰ ਪ੍ਰਸ਼ਾਸਨਿਕ ਖਰਚੇ ਆਦਿ	10	1,63,23,894	1,35,62,338
ਸਮਾਂ ਪੁਗਾ ਚੁੱਕੀਆਂ ਪਰਿਸੰਪਤੀਆਂ (ਨਿਪਟਾਈਆਂ ਹੋਈਆਂ)	10 ਓ	21,41,606	48,536
ਕੁੱਲ (ਅ)		6,79,01,402	6,20,15,971
ਖਰਚ (ਓ-ਅ) ਉੱਤੇ ਆਮਦਨ ਦੇ ਵਧੀਕ ਵਜੋਂ ਬਕਾਇਆ		4,46,60,866	5,94,54,623
ਮੂਲਧਨ/ਪੂੰਜੀ ਫੰਡ ਵੱਲ ਲਿਆਂਦਾ ਜਾ ਰਿਹਾ ਵਾਧਾ/ਘਟਾ		4,46,60,866	5,94,54,623


ਸਕੱਤਰ



ਚੇਅਰਪਰਸਨ

ਪੰਜਾਬ ਰਾਜ ਬਿਜਲੀ ਨਿਯਮਕ ਆਯੋਗ

31-3-2013 ਨੂੰ ਖਤਮ ਹੋਏ ਸਮੇਂ/ਸਾਲ ਲਈ ਪ੍ਰਾਪਤੀਆਂ ਅਤੇ ਅਦਾਇਗੀਆਂ

(ਰਕਮ ਰੁਪਏ)

ਪ੍ਰਾਪਤੀਆਂ	ਚਾਲੂ ਸਾਲ	ਪਿਛਲਾ ਸਾਲ	ਅਦਾਇਗੀਆਂ	ਚਾਲੂ ਸਾਲ	ਪਿਛਲਾ ਸਾਲ
I. ਮੁਢਲਾ ਬਕਾਇਆ			I. ਖਰਚੇ		
ਬੈਂਕ ਬਕਾਏ: ਚਾਲੂ ਅਤੇ ਆਈਓਬੀ ਸੈਕਟਰ 32, ਚੰਡੀਗੜ੍ਹ ਵਿਚ	28,21,829 9,40,00,000	4,19,66,817	ਅਮਲਾ ਖਰਚੇ (ਅਨੁਸੂਚੀ 12) ਪ੍ਰਸ਼ਾਸਨਿਕ ਖਰਚੇ (ਅਨੁਸੂਚੀ 13 ਵੱਲ ਪੂਰਕ)	4,94,17,331 1,61,73,954	4,92,41,768 1,34,75,482
II. ਪ੍ਰਾਪਤ ਹੋਈਆਂ ਗ੍ਰਾਂਟਾਂ ਰਾਜ ਸਰਕਾਰ ਤੋਂ	-	-	II. ਵੱਖ ਵੱਖ ਪ੍ਰੋਜੈਕਟਾਂ ਲਈ ਫੰਡਾਂ ਦੇ ਵਿਰੁੱਧ ਕੀਤੀਆਂ ਗਈਆਂ ਅਦਾਇਗੀਆਂ	-	-
III. ਹੋਰ ਆਮਦਨ (ਅਨੁਸੂਚੀ 11) 1. ਆਮਦਨ ਦੇ ਆਰ ਆਰ 2. ਹੋਰ	9,35,23,500 1,48,04,186	11,28,49,150 60,68,743	ਏ) ਟੈਲੀਫੋਨ ਸਕਿਓਰਿਟੀ	-	-
ਓ. ਬੀਮਾ ਦਾਅਵਾ	-	-	ਬੀ) ਬਿਆਨਾ ਰਕਮ ਦਾ ਰਿਫੰਡ ਸੀ) ਵਾਪਸੀ ਰਕਮ ਰਿਫੰਡ	20,000	6,80,000
ਅ. ਬਿਆਨਾ ਰਾਸ਼ੀ	1,50,000	6,80,000	III. ਸਥਿਰ ਪਰਿਸੰਪਤੀਆਂ ਅਤੇ ਪੂੰਜੀ ਤੇ ਖਰਚ		
ੲ. ਅਮਲੇ ਤੋਂ ਸਮਾਯੋਜਨ ਵਾਲੀ ਵਸੂਲੀ	-	-	ਸਥਿਰ ਪਰਿਸੰਪਤੀਆਂ ਦੀ ਖਰੀਦ (ਅਨੁਸੂਚੀ 4)	21,65,564	13,42,503
ਸ. 1. ਅਮਲਾ ਪੇਸ਼ਗੀ 2. ਹੋਰ	-	-	IV. ਵਾਧੂ ਰਾਸ਼ੀ/ਕਰਜ਼ਿਆਂ ਦਾ ਰਿਫੰਡ 1. ਵਾਧੂ ਗ੍ਰਾਂਟ/ਪ੍ਰਾਪਤੀ 2. ਪਿਛਲੇ ਸਾਲ ਦਾ ਚਲਾਨ	- - 1,99,939	- - 3,000
ਹ. ਵਸੂਲਣਯੋਗ ਪੇਸ਼ਗੀਆਂ	3,13,500	1,13,433	V. ਹੋਰ ਅਦਾਇਗੀਆਂ (ਦਰਸਾਓ) ਵਸੂਲਣਯੋਗ ਪੇਸ਼ਗੀਆਂ ਤੇ ਹੋਰ ਰਕਮ	1,96,500	3,13,500
ਕ. ਫੁਟਕਲ ਵਸੂਲੀਆਂ	-	1,99,939	VI. ਅੰਤਿਮ ਬਕਾਏ ਬੈਂਕ ਬਕਾਏ: ਚਾਲੂ ਖਾਤੇ ਵਿੱਚ ਬਕਾਏ ਐਫ.ਡੀ. ਆਰ.	34,39,727 13,40,00,000	28,21,829 9,40,00,000
ਕੁੱਲ	20,56,13,015	16,18,78,082	ਕੁੱਲ	20,56,13,015	16,18,78,082


ਸਕੱਤਰ


ਚੇਅਰਪਰਸਨ

PUNJAB STATE ELECTRICITY REGULATORY COMMISSION
FORM FOR RECORDING PARTICULARS OF BALANCE SHEET AS ON 31.3.2011

(Amount in Rs.)

Sl. No.	Particulars	Particulars	Particulars	Particulars	Particulars	Particulars
A.	CURRENT LIABILITIES					
1.	Trade Payables					
2.	Trade Receivables					
3.	Accrued Expenses					
4.	Provision for Doubtful Debts					
5.	Other Current Liabilities					
B.	NON-CURRENT LIABILITIES					
1.	Long Term Debt					
2.	Other Non-Current Liabilities					
C.	EQUITY					
1.	Share Capital					
2.	Reserves					
3.	Other Equity					
D.	NET ASSETS					
<p align="center">महामहिम</p>						
<p align="center">TOTAL ASSETS</p>						

Prepared by _____
 Checked by _____
 Date: _____

ਪੰਜਾਬ ਰਾਜ ਬਿਜਲੀ ਨਿਯਮਕ ਆਯੋਗ

31-3-2013 ਨੂੰ ਲੇਖਾ ਸੂਚੀ ਦਾ ਹਿੱਸਾ ਬਣਨ ਵਾਲੀਆਂ ਅਨੁਸੂਚੀਆਂ

		(ਰਕਮ ਰੁਪਏ)	
ਅਨੁਸੂਚੀ 1-ਮੁਲਧਨ/ਪੂੰਜੀ ਫੰਡ	ਚਾਲੂ ਸਾਲ	ਪਿਛਲਾ ਸਾਲ	
1. ਸਾਲ ਦੇ ਆਰੰਭ ਤੇ ਬਕਾਇਆ	12,01,72,355	6,07,17,732	
2. ਜਮ੍ਹਾਂ : ਮੁਲਧਨ/ਪੂੰਜੀ ਫੰਡ ਵੱਲ ਯੋਗਦਾਨ	4,46,60,866	5,94,54,623	
ਸਾਲ ਦੇ ਅੰਤ ਤੇ ਬਕਾਇਆ	16,48,33,221	12,01,72,355	
ਅਨੁਸੂਚੀ 2-ਅਣਸੁਰੱਖਿਅਤ ਕਰਜ਼ੇ ਅਤੇ ਉਧਾਰ	ਚਾਲੂ ਸਾਲ	ਪਿਛਲਾ ਸਾਲ	
1. ਰਾਜ ਸਰਕਾਰ ਗ੍ਰਾਂਟ	-	-	
ਕੁੱਲ	ਕੋਈ ਨਹੀਂ	ਕੋਈ ਨਹੀਂ	


ਸਕੱਤਰ


ਚੇਅਰਪਰਸਨ

ਪੰਜਾਬ ਰਾਜ ਬਿਜਲੀ ਨਿਯਮਕ ਆਯੋਗ

31-3-2013 ਨੂੰ ਲੇਖਾ ਸੂਚੀ

(ਰਕਮ ਰੁਪਏ)

ਅਨੁਸੂਚੀ 3-ਚਾਲੂ ਦੇਣਦਾਰੀਆਂ ਅਤੇ ਉਪਬੰਧ	ਚਾਲੂ ਸਾਲ	ਪਿਛਲਾ ਸਾਲ
ੳ		
ਚਾਲੂ ਦੇਣਦਾਰੀਆਂ	-	1,99,939
1. ਫੁਟਕਲ ਲਹਿਣੇਦਾਰ	3,30,000	2,00,000
2. ਹੋਰ ਚਾਲੂ ਦੇਣਦਾਰੀਆਂ - ਬਿਆਨਾ ਰਾਸ਼ੀ	3,30,000	3,99,939
ਕੁੱਲ (ੳ)		
ਅ		
ਉਪਬੰਧ		
1. ਯਾਤਰਾ ਖਰਚੇ	66,628	4,670
2. ਆਡਿਟ ਫੀਸ	34,848	30,690
3. ਡਾਕਟਰੀ ਖਰਚੇ	5,558	-
4. ਬਿਜਲੀ ਖਰਚੇ	64,550	48,546
5. ਇਸ਼ਤਿਹਾਰ ਖਰਚੇ	35,748	81,187
6. ਟੈਲੀਫੋਨ ਖਰਚੇ	34,458	20,171
7. ਅਖਬਾਰ	440	398
8. ਪਾਣੀ ਖਰਚੇ	2,275	3,640
9. ਤਨਖਾਹਾਂ	13,013	-
10. ਕੰਪਿਊਟਰ	-	11,602
11. ਛਪਾਈ ਤੇ ਲਿਖਣ ਸਮੱਗਰੀ	19,899	3,659
12. ਲੀਗਲ ਫੀਸ	77,870	-
13. ਪ੍ਰਾਹੁਣਚਾਰੀ ਖਰਚੇ	4,015	-
14. ਸੀ.ਐਚ.01-1805/ਗੱਡੀ	3,670	1,500
ਕੁੱਲ ਅ	3,62,972	2,06,063
ਕੁੱਲ (ੳ+ਅ)	6,92,972	6,06,002


ਸਕੱਤਰ


ਚੇਅਰਪਰਸਨ

ਪੰਜਾਬ ਰਾਜ ਬਿਜਲੀ ਨਿਯਾਮਕ ਆਯੋਗ

31-3-2013 ਨੂੰ ਲੇਖਾ ਸੂਚੀ ਦਾ ਹਿੱਸਾ ਬਣਨ ਵਾਲੀਆਂ ਅਨੁਸੂਚੀਆਂ

(ਰਕਮ ਰੁਪਏ)

ਅਨੁਸੂਚੀ-4 ਸਥਿਰ ਪਰਿਸੰਪਤੀਆਂ	ਕੁੱਲ ਪਰਿਸੰਪਤੀਆਂ			ਅਵਮੁੱਲਣ			ਕੁੱਲ ਪਰਿਸੰਪਤੀਆਂ		
	ਸਾਲ ਦੇ ਆਰੰਭ ਤੇ ਲਾਗਤ/ ਨਿਸ਼ਚਿਤ ਮੁੱਲ	ਸਾਲ ਦੇ ਦੌਰਾਨ ਵਾਧੇ ਦੌਰਾਨ ਕਟੌਤੀਆਂ	ਸਾਲ ਦੇ ਅੰਤ ਤੇ ਲਾਗਤ/ ਨਿਸ਼ਚਿਤ ਮੁੱਲ	ਸਾਲ ਦੇ ਦੌਰਾਨ ਵਾਧੇ ਦੌਰਾਨ ਕਟੌਤੀਆਂ	ਸਾਲ ਦੇ ਦੌਰਾਨ ਵਾਧੇ ਦੌਰਾਨ ਕਟੌਤੀਆਂ	ਕੁੱਲ ਸਾਲ ਦੇ ਅੰਤ ਤੇ	ਕੁੱਲ ਪਰਿਸੰਪਤੀਆਂ	ਚਾਲੂ ਸਾਲ ਦੇ ਅੰਤ ਤੇ	ਪਿਛਲੇ ਸਾਲ ਦੇ ਅੰਤ ਤੇ
ਵਿਵਰਣ									
ਵਾਹਨ	65,94,429	10,01,508	67,81,827	8,14,110	-	-	67,81,827	65,94,429	
ਫਰਨੀਚਰ ਤੇ ਜੁੜੀਆਂ ਵਸਤਾਂ	94,85,545	55,538	95,41,083	-	-	-	95,41,083	94,85,545	
ਦਫਤਰੀ ਸਾਜੋ ਸਾਮਾਨ	16,05,011	25,700	16,30,711	-	-	-	16,30,711	16,05,011	
ਕੰਪਿਊਟਰ/ ਬਾਹਰੀ ਸਾਮਾਨ	28,31,569	10,45,716	25,49,789	13,27,496	-	-	25,49,789	28,31,569	
ਬਿਜਲੀ ਉਪਕਰਨ	61,851	19,500	81,351	-	-	-	81,351	61,851	
ਪਲਾਂਟ ਅਤੇ ਮਸ਼ੀਨ	5,01,422	6,000	5,07,422	-	-	-	5,07,422	5,01,422	
ਚਾਲੂ ਸਾਲ ਦਾ ਕੁੱਲ	2,10,79,827	21,53,962	2,10,92,183	21,41,606	-	-	2,10,92,183	2,10,92,183	2,10,79,827
ਪਿਛਲਾ ਸਾਲ									
ਪ੍ਰਗਤੀ ਵਿੱਚ ਪੂੰਜੀਗਤ ਕੰਮ									
ਕੁੱਲ	2,10,79,827	21,53,962	2,10,92,183	21,41,606	-	-	2,10,92,183	2,10,92,183	2,10,79,827

(Signature)

ਸਕੱਤਰ

(Signature)

ਚੇਅਰਪਰਸਨ

ਪੰਜਾਬ ਰਾਜ ਬਿਜਲੀ ਨਿਗਮਕ ਆਯੋਗ

31-3-2013 ਨੂੰ ਲੇਖਾ ਸੂਚੀ ਦਾ ਹਿੱਸਾ ਬਣਨ ਵਾਲੀਆਂ ਅਨੁਸੂਚੀਆਂ

(ਰਕਮ ਰੁਪਏ)

ਅਨੁਸੂਚੀ-5 ਨਿਵੇਸ਼-ਹੋਰ	ਚਾਲੂ ਸਾਲ	ਪਿਛਲਾ ਸਾਲ
1. ਹੋਰ (ਨਿਵੇਸ਼)	-	-
ਕੁੱਲ	-	-
ਅਨੁਸੂਚੀ-6 ਚਾਲੂ ਪਰਿਸੰਪਤੀਆਂ, ਕਰਜ਼ੇ ਅਤੇ ਪੇਸ਼ਗੀਆਂ ਆਦਿ	ਚਾਲੂ ਸਾਲ	ਪਿਛਲਾ ਸਾਲ
ੳ ਚਾਲੂ ਪਰਿਸੰਪਤੀਆਂ 1. ਬੈਂਕ ਬਕਾਏ : ੳ ਅਨੁਸੂਚਿਤ ਬੈਂਕਾਂ ਦੇ ਕੋਲ - ਚਾਲੂ ਖਾਤਿਆਂ ਤੇ-ਆਈਓਬੀ, ਸੈਕਟਰ 32, ਚੰਡੀਗੜ੍ਹ ਅ) - ਬੈਂਕਾਂ ਵਿੱਚ ਐਫ.ਡੀ. 2. ਟੈਲੀਫੋਨ ਸਕਿਊਰਟੀ	34,39,727 13,40,00,000 10,500	28,21,829 9,40,00,000 10,500
ਕੁੱਲ (ੳ)	13,74,50,227	9,68,32,329
ਅ ਕਰਜ਼ੇ, ਪੇਸ਼ਗੀਆਂ ਅਤੇ ਹੋਰ ਪਰਿਸੰਪਤੀਆਂ 1. ਕਰਜ਼ੇ : ੳ ਅਮਲਾ ਪੇਸ਼ਗੀ ਅ) ਹੋਰ ਹੋਰ ਜੋ ਉਸ ਹੋਰ ਵਰਗੀਆਂ ਗਤੀਵਿਧੀਆਂ/ਮਨੋਰਥਾਂ ਵਿੱਚ ਲੱਗੀਆਂ ਹੋਈਆਂ ਹਨ ਏ) ਹੋਰ ਪੇਸ਼ਗੀ (ਉਮਥਡਸਮੈਨ) ਨਕਦੀ ਵਿੱਚ, ਵਸਤੂ ਜਾਂ ਪ੍ਰਾਪਤ ਕੀਤੇ ਗਏ ਮੁੱਲ ਲਈ ਵਸੂਲਯੋਗ ਪੇਸ਼ਗੀਆਂ ਤੇ ਹੋਰ ਰਕਮਾਂ ੳ ਪੰਜਾਬ ਸਰਕਾਰ (ਵਧੀਕ ਚਲਾਨ) ਅ) ਵਸੂਲਯੋਗ ਪੇਸ਼ਗੀਆਂ (ਟੀ.ਏ./ਤਨਖਾਹ) ਸ) ਵਸੂਲਯੋਗ ਪੇਸ਼ਗੀਆਂ (ਹੋਰ) 3. ਵਸੂਲਯੋਗ ਮੁਆਵਜ਼ਾ ੳ ਬੀਮਾ ਮੁਆਵਜ਼ਾ (ਗੱਡੀਆਂ) 4. ਪ੍ਰਾਪਤ ਹੋਣ ਵਾਲਾ ਵਿਆਜ (Accrued Interest)	- - 1,96,500 - - 67,87,283	- - 3,13,500 - - 25,52,701
ਕੁੱਲ (ਅ)	69,83,783	28,66,201
ਕੁੱਲ (ੳ+ਅ)	14,44,34,010	9,96,98,530


ਸਕੱਤਰ


ਚੇਅਰਪਰਸਨ

ਪੰਜਾਬ ਰਾਜ ਬਿਜਲੀ ਨਿਯਾਮਕ ਆਯੋਗ

31-3-2013 ਨੂੰ ਆਮਦਨ ਅਤੇ ਖਰਚ ਲੇਖੇ ਦਾ ਹਿੱਸਾ ਬਣਨ ਵਾਲੀਆਂ ਅਨੁਸੂਚੀਆਂ

(ਰਕਮ ਰੁਪਏ)

ਅਨੁਸੂਚੀ-7 ਗੁੱਟਾਂ/ਸਬਸਿਡੀਆਂ	ਚਾਲੂ ਸਾਲ	ਪਿਛਲਾ ਸਾਲ
1. ਰਾਜ ਸਰਕਾਰ	-	-
ਕੁੱਲ	ਕੋਈ ਨਹੀਂ	ਕੋਈ ਨਹੀਂ
ਅਨੁਸੂਚੀ-7 ਓ ਵਿਕਰੀ/ਸੇਵਾਵਾਂ ਤੋਂ ਆਮਦਨ	ਚਾਲੂ ਸਾਲ	ਪਿਛਲਾ ਸਾਲ
1) ਵਿਕਰੀ ਤੋਂ ਆਮਦਨ	-	-
2) ਸੇਵਾਵਾਂ ਤੋਂ ਆਮਦਨ	4,84,23,500	4,24,77,800
ੳ) ਦਿਹਾਤੀ ਅਤੇ ਕੰਮ ਦੇ ਖਰਚੇ-ਏ.ਆਰ.ਆਰ	-	-
ਅ) ਪੇਸ਼ਾਵਰਾਨਾਂ ਖਰਚੇ/ ਕੰਨਸਲਟੈਂਸੀ ਸੇਵਾਵਾਂ	-	-
ੲ) ਏਜੰਸੀ ਕਮਿਸ਼ਨ ਅਤੇ ਬਰੋਕਰੇਜ	-	-
ਸ) ਮੁਰੰਮਤ ਅਤੇ ਸਾਂਭ ਸੰਭਾਲ ਸੇਵਾਵਾਂ (ਸਾਮਨ / ਸੰਪਤੀ)	-	-
ਹ) ਸਾਲਾਨ ਲਾਇਸੈਂਸ ਫੀਸ ਪੀਐਸਪੀਸੀਐਲ/ਪੀਐਸਟੀਸੀਐਲ	4,51,00,000	3,98,71,350
ਕ) ਸਾਲਾਨ ਲਾਇਸੈਂਸ ਫੀਸ ਪੀਐਸਪੀਸੀਐਲ/ਪੀਐਸਟੀਸੀਐਲ (2010-11)	-	3,05,00,000
ਕੁੱਲ	9,35,23,500	11,28,49,150



ਸਕੱਤਰ



ਚੇਅਰਪਰਸਨ


ਪੰਜਾਬ ਰਾਜ ਬਿਜਲੀ ਨਿਯਮਕ ਆਯੋਗ

31-3-2013 ਨੂੰ ਆਮਦਨ ਅਤੇ ਖਰਚ ਲੇਖੇ ਦਾ ਹਿੱਸਾ ਬਣਨ ਵਾਲੀਆਂ ਅਨੁਸੂਚੀਆਂ

(ਰਕਮ ਰੁਪਏ)

ਅਨੁਸੂਚੀ-8 ਹੋਰ ਆਮਦਨ	ਚਾਲੂ ਸਾਲ	ਪਿਛਲਾ ਸਾਲ
1. ਫੁਟਕਲ ਸੇਵਾਵਾਂ ਦੀ ਫੀਸ	-	-
2. ਫੁਟਕਲ ਆਮਦਨ : ਪਟੀਸ਼ਨ ਫੀਸ	93,65,000	33,94,330
ੳ) ਟੁੱਟ-ਫੁੱਟ ਦਾ ਨਿਪਟਾਰਾ/ਪੁਰਾਣੇ ਅਖਬਾਰਾਂ/ਟੈਰਿਫ ਆਰਡਰ ਦੀ ਵਿਕਰੀ	6,80,640	14,822
ਅ) ਪੀਯੂਵੀ/ਫੁਟਕਲ ਪ੍ਰਾਪਤੀਆਂ	87,987	83,948
ੲ) ਪਰਿਸੰਪਤੀਆਂ ਦੀ ਵਿਕਰੀ	1,97,766	-
ਸ) ਫਿਕਸਡ ਡਿਪਜਿਟ ਤੇ ਵਿਆਜ	87,07,375	51,28,344
ਕੁੱਲ	1,90,38,768	86,21,444
ਅਨੁਸੂਚੀ-9 ਅਮਲਾ ਖਰਚੇ	ਚਾਲੂ ਸਾਲ	ਪਿਛਲਾ ਸਾਲ
ੳ) ਤਨਖਾਹਾਂ ਅਤੇ ਉਜਰਤਾਂ	4,67,67,497	4,11,29,111
ਅ) ਭੱਤੇ ਅਤੇ ਬੋਨਸ	-	-
ੲ) ਪ੍ਰਾਵੀਡੈਂਟ ਫੰਡ ਵੱਲ ਯੋਗਦਾਨ ਸੀ.ਪੀ.ਐਫ. + ਈ.ਪੀ.ਐਫ	1,14,366	1,24,018
ਸ) ਹੋਰ ਫੰਡ (ਦਰਸਾਓ) ਸਰਕਾਰੀ ਰਿਹਾਇਸ਼ ਦੀ ਲਾਇਸੈਂਸ ਫੀਸ ਵੱਲ ਯੋਗਦਾਨ	45,228	42,753
ਹ) ਅਮਲਾ ਭਲਾਈ ਖਰਚੇ	-	4,780
ਕ) ਕਰਮਚਾਰੀਆਂ ਦੀ ਸੇਵਾ ਨਵ੍ਰਿਤੀ ਲਾਭ/ਐਲਾਐਸਪੀਸੀ ਤੇ ਖਰਚੇ	23,95,198	66,01,997
ਖ) ਹੋਰ (ਦਰਸਾਓ): ਚੇਅਰਪਰਸਨ ਦੇ ਅਨੁਲਾਭ	49,198	3,37,850
ਡਾਕਟਰੀ ਖਰਚੇ ਦੀ ਪ੍ਰਤਿਪੂਰਤੀ	64,415	1,64,588
ਕੁੱਲ	4,94,35,902	4,84,05,097


ਚੇਅਰਪਰਸਨ


ਸਕੱਤਰ

ਪੰਜਾਬ ਰਾਜ ਬਿਜਲੀ ਨਿਯਮਕ ਆਯੋਗ

31-3-2013 ਨੂੰ ਆਮਦਨ ਅਤੇ ਖਰਚ ਲੇਖੇ ਦਾ ਹਿੱਸਾ ਬਣਨ ਵਾਲੀਆਂ ਅਨੁਸੂਚੀਆਂ

(ਰਕਮ ਰੁਪਏ)

ਅਨੁਸੂਚੀ-10 ਹੋਰ ਪ੍ਰਸ਼ਾਸਨਿਕ ਖਰਚੇ ਆਦਿ	ਚਾਲੂ ਸਾਲ	ਪਿਛਲਾ ਸਾਲ
ੳ) ਕਿਤਾਬਾਂ, ਅਖਬਾਰਾਂ ਅਤੇ ਰਸਾਲੇ	62,986	48,656
ਅ) ਬਿਜਲੀ ਅਤੇ ਸ਼ਕਤੀ	3,19,897	3,40,024
ੲ) ਪਾਣੀ ਦੇ ਖਰਚੇ	20,370	15,960
ਸ) ਬੀਮਾ-ਗੱਡੀਆਂ + ਸੰਪਤੀਆਂ	97,477	85,891
ਹ) ਮੁਰੰਮਤ ਅਤੇ ਸਾਂਭ ਸੰਭਾਲ	3,62,083	5,04,309
ੜ) ਕਿਰਾਇਆ, ਦਰਾਂ ਅਤੇ ਕਰ	51,51,594	47,83,075
ੴ) ਵਾਹਨ ਚਲਾਈ ਅਤੇ ਸਾਂਭ ਸੰਭਾਲ	11,58,309	12,59,824
ਗ) ਡਾਕ ਖਰਚ, ਟੈਲੀਫੋਨ ਅਤੇ ਸੰਚਾਰ ਖਰਚੇ ਡਾਕ	5,28,863	5,14,843
ਘ) ਛਪਾਈ ਅਤੇ ਲਿਖਣ ਸਮੱਗਰੀ	6,02,908	7,60,868
ਙ) ਯਾਤਰਾ ਅਤੇ ਵਾਹਨ ਖਰਚੇ	11,69,559	8,11,083
ਚ) ਸੈਮੀਨਾਰਾਂ/ਵਰਕਸ਼ਾਪਾਂ ਤੇ ਖਰਚੇ	3,00,000	1,15,500
ਛ) ਚੰਦਾ ਖਰਚੇ	2,86,090	2,52,500
ਜ) ਫੀਸਾਂ ਤੇ ਖਰਚੇ-ਸਾਲਾਨਾ ਨਿਯਮਕ ਸੈਂਬਰਸ਼ਿਪ ਫੀਸ	1,50,000	1,50,000
ਝ) ਲੇਖਾ ਪੜਤਾਲਕਾਰਾਂ ਦਾ ਸੇਵਾਫਲ	34,848	26,032
ੲ) ਪ੍ਰਾਹੁਣਾਚਾਰੀ ਖਰਚੇ	4,77,562	3,73,654
ਟ) ਪੇਸ਼ਾਵਰਾਨਾ ਖਰਚੇ - ਕਾਨੂੰਨੀ ਫੀਸ	40,34,717	21,71,502
ਠ) ਵਿਗਿਆਪਨ ਅਤੇ ਪ੍ਰਚਾਰ	12,93,892	12,09,524
ਡ) ਹੋਰ (ਦਰਸਾਓ) - ਦਫਤਰ ਕੰਟਰੋਲਿੰਗ	2,72,739	1,39,093
ਕੁੱਲ	1,63,23,894	1,35,62,338



ਸਕੱਤਰ



ਚੇਅਰਪਰਸਨ

ਪੰਜਾਬ ਰਾਜ ਬਿਜਲੀ ਨਿਯਾਮਕ ਆਯੋਗ

31-3-2013 ਨੂੰ ਆਮਦਨ ਤੇ ਖਰਚ ਲੇਖੇ ਦਾ ਭਾਗ ਬਣਨ ਵਾਲੀਆਂ ਅਨੁਸੂਚੀਆਂ

(ਰਕਮ ਰੁਪਏ)

ਅਨੁਸੂਚੀ-10 ਓ ਸਥਿਰ ਪਰਿਸੰਪਤੀਆਂ	ਚਾਲੂ ਸਾਲ	ਪਿਛਲਾ ਸਾਲ
ਸਮਾਂ ਪੂਰਾ ਚੁੱਕੀਆਂ ਪਰਿਸੰਪਤੀਆਂ		
1. ਕੰਪਿਊਟਰ ਉਪਕਰਣ	13,27,496	48,536
2. ਵਾਹਨ	8,14,110	-
ਕੁੱਲ	21,41,606	48,536

[Signature]

ਸਕੱਤਰ

[Signature]

ਚੇਅਰਪਰਸਨ

ਪੰਜਾਬ ਰਾਜ ਬਿਜਲੀ ਨਿਯਮਕ ਆਯੋਗ

31-3-2013 ਨੂੰ ਖਤਮ ਹੋਏ ਸਮੇਂ/ਸਾਲ ਲਈ ਪ੍ਰਾਪਤੀ ਅਤੇ ਅਦਾਇਗੀ ਲੇਖਿਆਂ ਦੇ ਬਣਨ ਵਾਲੇ ਭਾਗ ਦੀਆਂ ਅਨੁਸੂਚੀਆਂ
(ਰਕਮ ਰੁਪਏ)

ਅਨੁਸੂਚੀ-11 ਹੋਰ ਆਮਦਨ	ਚਾਲੂ ਸਾਲ	ਪਿਛਲਾ ਸਾਲ
ੳ) ਏ.ਆਰ.ਆਰ ਫੀਸ	4,84,23,500	4,24,77,800
ਅ) ਸਾਲਾਨਾ ਲਾਇਸੈਂਸ ਫੀਸ	4,51,00,000	7,03,71,350
ਕੁੱਲ	9,35,23,500	11,28,49,150
ਅ) ਹੋਰ ਆਮਦਨ		
1) ਫੁਟਕਲ ਆਮਦਨ - ਟੁੱਟ ਫੁੱਟ ਅਤੇ ਵਿਕਰੀ।	1,97,766	-
ੲ) ਅਧਿਕਾਰ ਸੰਪਤੀ	44,72,793	25,75,643
ੳ) ਪ੍ਰਾਪਤ ਹੋਣ ਵਾਲਾ ਵਿਆਜ (Accrued Interest)		
2) ਫੁਟਕਲ ਸੇਵਾਵਾਂ ਲਈ ਫੀਸਾਂ - ਪਟੀਸ਼ਨ ਫੀਸਾਂ	93,65,000	33,94,330
3) ਫੁਟਕਲ ਆਮਦਨ - ਟੁੱਟ ਫੁੱਟ + ਟੈਰਿਫ ਆਰਡਰ + ਰੱਦੀ = ਆਦਿ ਆਮਦਨ	7,68,627	98,770
ਕੁੱਲ	1,48,04,186	60,68,743
ਅਨੁਸੂਚੀ-12 ਅਮਲਾ ਖਰਚੇ	ਚਾਲੂ ਸਾਲ	ਪਿਛਲਾ ਸਾਲ
ੳ) ਤਨਖਾਹਾਂ ਅਤੇ ਉਜਰਤਾਂ	4,68,81,863	4,13,59,586
ਅ) ਭੱਤੇ (ਚੇਅਰਪਰਸਨ ਨੂੰ ਅਨੁਲਾਭ)	36,185	3,37,850
ੲ) ਪ੍ਰਾਵੀਡੈਂਟ ਫੰਡ/ਈਪੀਐਫ + ਸੀਪੀਐਫ ਵੱਲ ਯੋਗਦਾਨ	-	1,24,018
ੳ) ਹੋਰ ਫੰਡ (ਦਰਸਾਉ)/ਸਰਕਾਰੀ ਰਿਹਾਇਸ਼ ਦੇ ਲਾਇਸੈਂਸ ਫੀਸ ਵੱਲ ਯੋਗਦਾਨ	45,228	42,753
ੲ) ਅਮਲਾ ਭਲਾਈ ਖਰਚੇ	-	4,780
ੳ) ਕਰਮਚਾਰੀਆਂ ਦੀ ਸੇਵਾ-ਮੁਕਤੀ ਅਤੇ ਅੰਤਰਿਮ ਲਾਭ (ਐਲਐਸਪੀਸੀ) ਲਈ ਖਰਚੇ	23,95,198	72,07,023
ੲ) ਹੋਰ ਦਰਸਾਉ 1. ਡਾਕਟਰੀ ਖਰਚੇ, ਪ੍ਰਤੀਪੂਰਤੀ	58,857	1,65,758
ਕੁੱਲ	4,94,17,331	4,92,41,768



ਸਕੱਤਰ



ਚੇਅਰਪਰਸਨ

ਪੰਜਾਬ ਰਾਜ ਬਿਜਲੀ ਨਿਯਮਕ ਆਯੋਗ

31-3-2013 ਨੂੰ ਖਤਮ ਹੋਏ ਸਮੇਂ/ਸਾਲ ਲਈ ਪ੍ਰਾਪਤੀ ਅਤੇ ਅਦਾਇਗੀ ਲੇਖਿਆ ਦੇ ਬਣਨ ਵਾਲੇ ਭਾਗ ਦੀਆਂ ਅਨੁਸੂਚੀ

(ਰਕਮ ਰੁਪਏ)

ਅਨੁਸੂਚੀ-13 ਹੋਰ ਪ੍ਰਸ਼ਾਸਨਿਕ ਖਰਚੇ	ਚਾਲੂ ਸਾਲ	ਪਿਛਲਾ ਸਾਲ
ੳ) ਅਖਬਾਰਾਂ, ਕਿਤਾਬਾਂ ਤੇ ਰਸਾਲੇ	62,944	48,933
ਅ) ਬਿਜਲੀ ਅਤੇ ਸ਼ਕਤੀ	3,03,893	3,31,763
ੲ) ਪਾਣੀ ਦੇ ਖਰਚੇ	21,735	15,748
ਸ) ਬੀਮਾ - ਵਾਹਨ + ਪਰਿਸੰਪਤੀਆਂ	97,477	85,891
ਹ) ਮੁਕੰਮਲਾਂ ਅਤੇ ਸਾਂਭ ਸੰਭਾਲ	3,49,037	5,04,309
ਕ) ਕਿਰਾਇਆ, ਦਰਾਂ ਅਤੇ ਕਰ	51,51,594	47,83,075
ਖ) ਵਾਹਨ ਚਲਾਈ ਅਤੇ ਸਾਂਭ ਸੰਭਾਲ	11,56,139	12,58,324
ਗ) ਡਾਕ, ਟੈਲੀਫੋਨ ਅਤੇ ਸੰਚਾਰ ਖਰਚੇ :	5,14,576	5,15,168
ਘ) ਛਪਾਈ ਅਤੇ ਲਿਖੱਣ ਸਮੱਗਰੀ	5,99,714	7,57,944
ਙ) ਯਾਤਰਾ ਅਤੇ ਵਾਹਨ ਖਰਚੇ	11,07,601	8,16,021
ਚ) ਸੈਮੀਨਾਰਾਂ/ਵਰਕਸ਼ਾਪਾਂ ਤੇ ਖਰਚੇ	1,15,500	1,15,500
ਛ) ਚੰਦਾ ਖਰਚੇ	4,71,090	2,52,500
ਜ) ਫੀਸਾਂ : ਸਾਲਾਨਾ ਵਿਨਿਯਮਕ ਸੈਂਬਰਸਿਪ ਫੀਸ ਤੇ ਖਰਚੇ	1,50,000	1,50,000
ਝ) ਆਡੀਟਰ ਫੀਸ	30,690	26,625
ਵ) ਪ੍ਰਾਹੁਣਚਾਰੀ ਖਰਚੇ	4,73,547	3,74,749
ਟ) ਪੇਸ਼ਾਵਰਾਨਾ ਖਰਚੇ	39,56,847	21,71,502
ਠ) ਵਿਗਿਆਪਨ ਅਤੇ ਪ੍ਰਚਾਰ	13,39,331	11,28,337
ੳ) ਹੋਰ (ਦਰਸਾਓ) ਦਫਤਰ ਕੰਟਰੋਲਿੰਗ	2,72,739	1,39,093
ਕੁੱਲ	1,61,73,954	1,34,75,482



ਸਕੱਤਰ


ਚੇਅਰਪਰਸਨ

ਪੰਜਾਬ ਰਾਜ ਬਿਜਲੀ ਨਿਯਮਕ ਆਯੋਗ

ਲੇਖਾ ਸੂਚੀ, ਆਮਦਨ ਤੇ ਖਰਚ ਲੇਖਾ ਅਤੇ ਪ੍ਰਾਪਤੀਆਂ ਤੇ ਅਦਾਇਗੀਆਂ ਲੇਖਾ ਸੰਬੰਧੀ ਨੋਟ

1. ਪੰਜਾਬ ਸਰਕਾਰ ਨੇ ਕਮਿਸ਼ਨ ਦੇ ਖਰਚੇ ਲਈ ਸੀ.ਏ.ਜੀ. ਆਫ ਇੰਡੀਆ ਦੀ ਸਲਾਹ ਨਾਲ ਕੇਂਦਰੀ ਖੁਦਮੁਖਤਿਆਰ ਸੰਸਥਾਵਾਂ (ਨਾਨ-ਪ੍ਰਾਫਿਟ ਸੰਗਠਨ ਤੇ ਸਮਰੂਪ ਅਦਾਰਿਆਂ) ਲਈ ਵਿੱਤੀ ਸਾਰਣੀਆਂ ਦੇ ਸਿਰਲੇਖ ਹੇਠ ਪ੍ਰੋਫਾਰਮੇ ਦਰਸਾਏ ਅਤੇ ਮਨਜ਼ੂਰ ਕੀਤੇ ਹਨ। ਕਮਿਸ਼ਨ ਨੇ ਸਰਕਾਰ ਵਲੋਂ ਜਾਰੀ ਕੀਤੀਆਂ ਹਦਾਇਤਾਂ ਤੇ ਪ੍ਰੋਫਾਰਮੇ ਅਨੁਸਾਰ ਸਾਲ 2012-13 ਦਾ ਲੇਖਾ ਤਿਆਰ ਕੀਤਾ ਹੈ। ਕਮਿਸ਼ਨ ਵਲੋਂ ਲੇਖਾ ਨੀਤੀ ਪਹਿਲਾਂ ਹੀ ਤਿਆਰ ਕੀਤੀ ਜਾ ਚੁੱਕੀ ਹੈ ਜੋ ਕਿ ਅਨੈਕਸਚਰ 'ਬੀ' ਵਜੋਂ ਨੱਥੀ ਕੀਤੀ ਗਈ ਹੈ।
2. ਮਾਰਚ 2012 ਤੋਂ ਫਰਵਰੀ 2013 ਤੱਕ ਦੀਆਂ ਤਨਖਾਹਾਂ, ਪੰਜਾਬ ਸਰਕਾਰ ਦੀ ਪ੍ਰਣਾਲੀ ਅਨੁਸਾਰ ਚਾਰਜ ਕੀਤੀਆਂ ਗਈਆਂ ਹਨ।
3. ਲੇਖਾ ਸੂਚੀ ਅਤੇ ਆਮਦਨ ਤੇ ਖਰਚ ਲੇਖੇ ਵਿੱਚ ਪਰਿਸੰਪਤੀਆਂ ਦਾ ਕੋਈ ਅਵਮੁੱਲਣ ਸ਼ਾਮਲ ਨਹੀਂ ਕੀਤਾ ਗਿਆ। ਅਵਮੁੱਲਣ ਨੂੰ ਨੱਥੀ ਅਨੈਕਸਚਰ 'ਏ' ਉੱਤੇ ਵੱਖਰਾ ਦਰਸਾਇਆ ਗਿਆ ਹੈ, ਅਤੇ ਰੁਪਏ 9,53,698/- ਅਵਮੁੱਲਣ, ਆਮਦਨ ਕਰ ਐਕਟ ਵਿਚ ਦੱਸੇ ਸਟਰੇਟ ਲਾਇਨ ਤਰੀਕੇ ਅਨੁਸਾਰ ਕੀਤਾ ਗਿਆ ਹੈ।
4. ਤਨਖਾਹ ਨੂੰ ਛੱਡ ਕੇ 30 ਅਪ੍ਰੈਲ 2013 ਤੱਕ ਦੀਆਂ ਸਾਰੀਆਂ ਸੰਭਾਵੀ ਦੇਣਦਾਰੀਆਂ ਦੀ ਵਿਵਸਥਾ ਕਰਨ ਦੇ ਯਤਨ ਕੀਤੇ ਗਏ ਹਨ।
5. ਅਧਿਕਾਰੀਆਂ ਤੋਂ ਕਾਰਾਂ ਦੀ ਨਿੱਜੀ ਵਰਤੋਂ ਕਰਨ ਲਈ ਕੀਤੀ ਕਟੌਤੀ, ਰੱਦੀ ਦੀ ਵਿਕੱਰੀ, ਟੈਰਿਫ ਆਰਡਰਾਂ ਤੀ ਵਿਕੱਰੀ ਤੇ ਪ੍ਰਾਪਤ ਫੀਸ ਤੇ ਹੋਰ ਛੋਟੀਆਂ ਆਮਦਨਾਂ ਨੂੰ 'ਫੁਟਕਲ ਆਮਦਨ' ਵਜੋਂ ਗਿਣਿਆ ਗਿਆ ਹੈ।
6. "ਅਨੁਸੂਚੀ 7ਓ" ਵਿਚ ਦਰਸਾਏ ਏ.ਆਰ.ਆਰ. ਦੇ ਲੇਬਰ ਤੇ ਪ੍ਰਸੈਸਿੰਗ ਵਿਚ 2013-14 ਦੇ ਸਾਲ ਲਈ 4,84,23,500/- ਰੁਪਏ ਹਨ।
7. ਆਡਿਟ ਫੀਸ ਲਈ 34,848/- ਰੁਪਏ ਦੀ ਵਿਵਸਥਾ ਪਿਛਲੇ ਸਾਲ ਦੀ ਰਕਮ ਦੇ ਬਰਾਬਰ ਕੀਤੀ ਗਈ ਹੈ।
8. ਮੈਂਸ ਨੌਰਵੈਸਨ ਅਸਟੇਟ (ਪ੍ਰਾ.) ਲਿਮਿਟਡ ਨੂੰ ਸਾਲ 2007-08 ਤੋਂ 2012-13 ਦੇ ਸਮੇਂ ਲਈ ਸਰਵਿਸ ਟੈਕਸ ਦੀ ਦੇਣਦਾਰੀ 26.23 ਲੱਖ ਰੁਪਏ ਵਰਕਆਊਟ ਕੀਤੀ ਗਈ ਹੈ, ਕਿਉਂਕਿ ਮਾਮਲਾ ਅਜੇ ਕੋਰਟ ਵਿਖੇ ਪੇਂਡਿੰਗ ਹੈ।
9. ਹੋਰ ਕੋਈ ਕੰਟਰੀਜੈਂਟ ਦੇਣਦਾਰੀ ਨਿਸ਼ਚਿਤ ਨਹੀਂ ਕੀਤੀ ਗਈ, ਇਸ ਲਈ 2012-13 ਦੇ ਲੇਖਿਆਂ ਵਿਚ ਕੋਈ ਵਿਵਸਥਾ ਨਹੀਂ ਦਰਸਾਈ ਗਈ।


ਸਕੱਤਰ


ਚੇਅਰਪਰਸਨ

ਪੰਜਾਬ ਰਾਜ ਬਿਜਲੀ ਨਿਯਾਮਕ ਆਯੋਗ

ਅਨੈਕਸਚਰ - ਏ

ਸਾਲ 2001-02 ਤੋਂ 2012-13 ਲਈ ਅਵਮੁੱਲਣ ਦੀ ਗਣਨਾ

(ਰਕਮ ਰੁਪਏ)

ਪਰਿਸੰਪਤੀਆਂ	ਜਿਸ ਸਮੇਂ ਦੌਰਾਨ ਖਰੀਦੀਆਂ/ਪ੍ਰਾਪਤ ਕੀਤੀਆਂ	ਮੁਢਲੀ ਲਾਗਤ (ਰੁਪਏ)	ਬਕਾਇਆ ਮੁੱਲ (10%)	ਅਵਮੁੱਲਣ ਕੀਤੇ ਜਾਣ ਵਾਲਾ ਸ਼ੁੱਧ ਮੁੱਲ (90%)	ਅਵਮੁੱਲਣ ਦੀ ਦਰ (%)	ਸਾਲ ਲਈ ਅਵਮੁੱਲਣ				ਅਵਮੁੱਲਣ ਕੀਤਾ ਜਾਣ ਵਾਲਾ ਬਕਾਇਆ ਜਿਵੇਂ 31-03-2012 ਨੂੰ ਸੀ	
						2009-10	2010-11	2011-12	2012-13		
ਵਾਹਨ	1.4.01 to 30.9.01 ਵੇਚ/ਸਰਵੇ ਆਫ ਵੇਚ/ਸਰਵੇ ਆਫ	1665002 -814110	166500 -81411	1498502 -732699	20%	1498502 -732699	-	-	-	-	-
	1.4.02 to 30.9.02 ਵੇਚ/ਸਰਵੇ ਆਫ	10330	1033	9297	15% w.e.f	9297	-	-	-	-	-
	1.4.05 to 30.9.05	821546	82155	739391	7/08	628483	110908	-	-	-	-
	ਵੇਚ/ਸਰਵੇ ਆਫ	-778214	-77821	-700393		-700393					
	1.4.06-30.9.06	873400	87340	786060		510939	117909	117909	39303	40046	
	1.4.07-30.9.07	444936	44494	400442		180198	60066	60066	60066	302522	
	1.4.10-30.9.10	611155	61115	550040		-	82506	82506	82506	1062525	
	1.10.10-31.3.11	2146513	214651	1931862		-	289779	289779	289779	611817	
	1.10.11-31.3.12	799761	79976	719785		-	-	-	107968	901357	
	1.10.12-31.3.13	1001508	100151	901357		-	-	-	-	-	
ਕੁੱਲ		6781817	678183	6103644		1394327	661168	550260	579622	2918267	
ਫਰਨੀਚਰ ਅਤੇ ਜੜੀਆਂ ਵਸਤਾਂ	1.10.01 to 31.3.02 ਵੇਚ/ਸਰਵੇ ਆਫ	5804773	580477	5224296		4440655	522430	261211	-	-	
	1.4.02 to 30.9.02	339783	33978	305805		244648	30581	30576	-	-	
	1.10.02 to 31.3.03	993722	99372	894350	10%	670763	89435	89435	44717	-	
	1.4.03 to 30.9.03	347684	34768	312916		219044	31292	31292	22488	-	
	1.10.03 to 31.3.04	249813	24982	224831		146140	22483	22483	22483	11242	
	1.4.04 to 30.9.04	495443	49544	445899		267540	44590	44590	44590	44589	
	1.10.04 to 31.3.05	76553	7656	68897		37895	6890	6890	6890	10332	
	1.4.05 to 30.9.05	184184	18418	165766		82885	16577	16577	16577	33150	
	1.10.05 to 31.3.06	114302	11430	102872		46292	10287	10287	10287	25719	
	ਵੇਚ/ਸਰਵੇ ਆਫ	-42856	-4286	-38570		-38570	-	-	-	-	
	1.4.06-30.9.06	51486	5149	46337		18536	4634	4634	4634	13899	
	1.10.06-31.3.07	30753	3075	27678		9688	2768	2768	2768	9686	
	ਵੇਚ/ਸਰਵੇ ਆਫ	-12969	-1297	-11672		-11672	-	-	-	-	
	1.4.07-30.9.07	330200	33020	297180		89154	29718	29718	29718	118872	
	1.10.07-31.3.08	67417	6742	60675		15170	6068	6068	6068	27301	
	1.4.08-30.9.08	172921	17292	155629		32220	16110	16110	16110	75079	
	1.10.08-31.3.09	22025	2203	19822		1982	991	991	991	14867	
	1.4.10-30.9.10	47125	4712	42413		-	4241	4241	4241	29690	
	1.4.11-30.9.11	189167	18916	170251		-	-	-	17025	153226	
	1.10.11-31.3.12	24019	2402	21617		-	-	2162	2162	17293	
	1.4.12-30.9.12	23363	2336	21027		-	-	-	2103	18924	
	1.10.12-31.3.13	32175	3218	28957		-	-	-	2895	26062	
ਕੁੱਲ		9541083	954107	8586976		6272370	839095	580033	265547	629931	

ਸਕੱਤਰ

ਚੇਅਰਪਰਸਨ

ਪੰਜਾਬ ਰਾਜ ਬਿਜਲੀ ਨਿਯਮਕ ਆਯੋਗ

ਸਾਲ 2001-02 ਤੋਂ 2012-13 ਲਈ ਅਵਮੁੱਲਣ ਦੀ ਗਣਨਾ

ਪਰਿਸ਼ਿਪਤੀਆਂ	ਜਿਸ ਸਮੇਂ ਦੌਰਾਨ ਖਰੀਦੀਆਂ/ਪ੍ਰਾਪਤ ਕੀਤੀਆਂ	ਮੁਢਲੀ ਲਾਗਤ (ਰੁਪਏ)	ਬਕਾਇਆ ਮੁੱਲ (10%)	ਅਵਮੁੱਲਣ ਕੀਤੇ ਜਾਣ ਵਾਲਾ ਸ਼ੁੱਧ ਮੁੱਲ (90%)	ਅਵਮੁੱਲਣ ਦੀ ਦਰ (%)	ਸਾਲ ਲਈ ਅਵਮੁੱਲਣ				ਅਵਮੁੱਲਣ ਕੀਤਾ ਜਾਣ ਵਾਲਾ ਬਕਾਇਆ ਜਿਵੇਂ 31-03-2012 ਨੂੰ ਸੀ
						2009-10	2010-11	2011-12	2012-13	
ਕੰਪਿਊਟਰ	1.4.01 to 30.9.01	127710	12771	114939	60%	114939	-	-	-	-
	1.10.01-31.3.01	846438	84644	761794		761794	-	-	-	-
	1.4.02 to 30.9.02	-	-	-		-	-	-	-	-
	1.10.02 to 31.3.03	115200	11520	103680		103680	-	-	-	-
	1.4.03 to 30.9.03	4190	419	3771		3771	-	-	-	-
	1.10.03 to 31.3.04	398500	39850	358650		358650	-	-	-	-
	1.4.04 to 30.9.04	293450	29345	264105		264105	-	-	-	-
	1.10.04 to 31.3.05	6550	655	5895		5895	-	-	-	-
	1.4.05 to 30.9.05	4402	440	3962		3962	-	-	-	-
	1.10.05 to 31.3.06	60952	6095	54857		54857	-	-	-	-
	ਵੇਚ/ਸਰਵੇ ਆਫ	-22968	-2297	-20671		-20671	-	-	-	-
	1.4.06-30.9.06	234104	23410	210694		210694	-	-	-	-
	1.10.06-31.3.07	75673	7567	68106		68106	-	-	-	-
	1.4.07-30.9.07	43800	4380	39420		39420	-	-	-	-
	1.10.07-31.3.08	10550	1055	9495		9495	-	-	-	-
	1.4.08-30.9.08	5050	505	4545		4545	-	-	-	-
	1.10.08-31.3.09	51292	5129	46163		46163	18465	-	-	-
	1.4.09-30.9.09	231266	23127	208139		208139	83256	-	-	-
	1.10.09-31.3.10	70500	7050	63450		63450	38070	-	-	-
	1.4.10-30.9.10	47270	4727	42543		42543	25526	-	-	-
1.1.10-31.3.11	103724	10372	93352		93352	17017	9336	-	-	
1.4.11-30.9.11	100000	10000	90000		90000	56011	36000	-	-	
1.10.11-31.3.12	72452	7245	65207		65207	54000	39124	-	-	
ਵੇਚ/ਸਰਵੇ ਆਫ	-48536	-4853	-43683		-43683	-	-	-	-	
1.8.12-30.9.12	8075	808	7267		7267	-	-	-	-	
1.9.12-31.3.13	1037641	103764	933877		933877	-	-	-	-	
ਵੇਚ/ਸਰਵੇ ਆਫ	-1327496	-132750	-1194746		-1194746	-	-	-	-	
ਕੁੱਲ		2549789	254978	2294811		916429	193322	133373	84460	967227
ਬਿਜਲੀ ਲਗਾਈ	1.4.04 to 30.9.04	23400	2340	21060	15%	15795	2106	2106	1053	-
	1.4.05 to 30.9.05	10200	1020	9180	w.e.f.	5508	918	918	918	918
	1.10.06-31.3.07	1800	180	1620	2007-08	608	162	162	162	526
	1.4.07-30.9.07	10336	1034	9302	10%	2790	930	930	930	3722
	1.10.07-31.3.08	9500	950	8550		2138	855	855	855	3847
	1.10.08-31.3.09	3840	384	3456		346	346	346	346	2072
	1.4.09-30.9.09	1025	103	922		92	92	92	92	554
	1.4.11-31.3.12	1750	175	1575		1575	-	-	-	1575
	1.4.12-30.9.12	19500	1950	17550		17550	-	-	-	17550
	ਕੁੱਲ		81351	8136	73215		27277	5409	5409	4356

ਸਕੱਤਰ
ਚੇਅਰਪਰਸਨ

ਪੰਜਾਬ ਰਾਜ ਬਿਜਲੀ ਨਿਯਮਕ ਆਯੋਗ

ਸਾਲ 2001-02 ਤੋਂ 2012-13 ਲਈ ਅਵਮੁੱਲਣ ਦੀ ਗਣਨਾ

ਪਰਿਸੰਪਤੀਆਂ	ਜਿਸ ਸਮੇਂ ਦੌਰਾਨ ਖਰੀਦੀਆਂ/ਪ੍ਰਾਪਤ ਕੀਤੀਆਂ	ਮੁਢਲੀ ਲਾਗਤ (ਰੁਪਏ)	ਬਕਾਇਆ ਮੁੱਲ (10%)	ਅਵਮੁੱਲਣ ਕੀਤੇ ਜਾਣ ਵਾਲਾ ਸੁੱਧ ਮੁੱਲ (90%)	ਅਵਮੁੱਲਣ ਦੀ ਦਰ (%)	ਸਾਲ ਲਈ ਅਵਮੁੱਲਣ				ਅਵਮੁੱਲਣ ਕੀਤਾ ਜਾਣ ਵਾਲਾ ਬਕਾਇਆ ਜਿਵੇਂ 31-03-2012 ਨੂੰ ਸੀ	
						2009-10	2010-11	2011-12	2012-13		
ਦਫਤਰੀ ਸਾਜ਼ੇ ਸਮਾਨ	1.4.01 to 30.9.01	128042	12804	115238		115238	-	-	-	-	-
	1.10.01 to 31.3.02	492093	49209	442884	25%	442884	-	-	-	-	-
	1.4.02 to 30.9.02	196189	19619	176570		176570	-	-	-	-	-
	1.10.02 to 31.3.03	93571	9357	84214		84214	-	-	-	-	-
	1.4.03 to 30.9.03	20165	2017	18148		18148	-	-	-	-	-
	1.10.03 to 31.3.04	273645	27365	246280	15%	246280	-	-	-	-	-
	1.4.04 to 30.9.04	133617	13362	120255	w.e.f	120255	-	-	-	-	-
	1.10.04 to 31.3.05	52626	5262	47364		47364	-	-	-	-	-
	1.4.05 to 30.9.05	26458	2646	23812	07/08	23812	1190	-	-	-	-
	1.10.05 to 31.3.06	2846	285	2561		2561	384	65	-	-	-
	ਵੇਚ/ਸਰਵੇ ਆਫ	-110752	-11075	-99677		-99677	-	-	-	-	-
	1.10.06-31.3.07	12746	1275	11471		11471	1721	1721	1432	-	-
	1.4.07-30.9.07	30290	3029	27261		27261	4089	4089	4089	2727	-
	1.10.07-31.3.08	23500	2350	21150		21150	3173	3173	3173	3698	-
	1.4.08-30.9.08	8679	868	7811		7811	2344	1172	1172	1951	-
	1.10.08-31.3.09	13790	1379	12411		12411	1862	931	1862	5894	-
	1.4.09-30.9.09	2950	295	2655		2655	398	398	398	1063	-
	1.10.09-31.3.10	1597	160	1437		1437	108	108	215	791	-
	1.4.10-30.9.10	27858	2786	25072		25072	-	3761	3761	13789	-
	1.10.10-31.3.11	22345	2235	20110		20110	-	3017	3017	11059	-
ਵੇਚ/ਸਰਵੇ ਆਫ	-14200	-1420	-12780		-12780	-12780	-	-	-	-	
1.4.11-30.9.11	63595	6360	57235		57235	-	-	-	8585	48650	
1.10.11-31.3.12	103361	10336	93025		93025	-	-	-	13954	79071	
1.4.12-30.9.12	6500	650	5850		5850	-	-	-	-	5850	
1.10.12-31.3.13	19200	1920	17280		17280	-	-	-	-	17280	
ਕੁੱਲ		1630711	163074	1467637		1194739	19944	19473	41658	191823	
ਪਲਾਂਟ ਅਤੇ ਮਸ਼ਿਨਰੀ	1.10.08-31.3.09 1.4.12-30.9.12	501422 6000	50142 60	451280 5400		169230	33846	33846	67692 810	146666 4590	
ਕੁੱਲ		507422	50742	456680		169230	33846	33846	68502	151256	
ਕੁੱਲ		21092183	2109220	18982963		9974372	1752784	1322394	1044145	4889268	

ਸਕੱਤਰ

ਚੇਅਰਪਰਸਨ

ਪੰਜਾਬ ਰਾਜ ਬਿਜਲੀ ਨਿਯਮਕ ਆਯੋਗ

ਅਨੈਕਸਚਰ - ਬੀ

ਆਯੋਗ ਦੀ ਖਾਤਾ ਨੀਤੀਆਂ ਜੋ ਨੰਬਰ ਪੀ ਐਸ ਈ ਆਰ ਸੀ। ਰੈਗੂਲੇਸ਼ਨ-22 ਮਿਤੀ ਨਵੰਬਰ 2005 ਤਹਿਤ ਨੋਟੀਫਾਈ ਹੋਈਆਂ

1. ਆਯੋਗ ਦੇ ਸਾਰੀਆਂ ਪਰਿਸੰਪਤੀਆਂ ਦੀ ਕੀਮਤ ਦਾ ਖਰਚਾ ਕੀਮਤ ਅਧਾਰਿਤ ਹੋਵੇਗਾ। ਅਸਾਸਿਆਂ ਦੀ ਪ੍ਰਾਪਤੀ ਲਈ ਅਚਾਨਕ ਕੀਮਤੀਆਂ ਅਦਾਇਗੀਆਂ, ਟੈਕਸ ਅਤੇ ਡਿਊਟੀ ਦੇ ਖਰਚੇ ਅਸਾਸਿਆਂ ਦੀ ਕੀਮਤ ਵਿਚ ਸ਼ਾਮਲ ਕੀਤੇ ਜਾਣਗੇ।
2. ਆਯੋਗ ਵਪਾਰਕ ਅਦਾਰਾ ਨਹੀਂ ਹੈ, ਅਤੇ ਇਸ ਦੇ ਅਸਾਸਿਆਂ ਸਬੰਧੀ ਅਵਮੁੱਲਣ ਦਾ ਖਰਚਾ ਵੱਖਰਾ ਨਹੀਂ ਹੋਵੇਗਾ, ਜੇਕਰ ਇਸ ਸਾਲ ਦੌਰਾਨ ਕੋਈ ਅਸਾਸਾ ਵੇਚਿਆ ਜਾਂ ਕੰਡਮ ਕੀਤਾ ਜਾਂਦਾ ਹੈ ਤਾਂ ਉਸ ਅਸਾਸੇ ਦੀ ਕੀਮਤ ਕਮਿਸ਼ਨ ਦੇ ਕੁਲ ਫਿਕਸਡ ਅਸਾਸਿਆਂ ਦੀ ਕੀਮਤ ਵਿੱਚੋਂ ਕੱਢ ਦਿੱਤੀ ਜਾਵੇਗੀ। ਜੇਕਰ ਅਜਿਹੇ ਅਸਾਸਿਆਂ ਦੀ ਵਿਕਰੀ ਤੋਂ ਕੋਈ ਰਕਮ ਪ੍ਰਾਪਤ ਹੁੰਦੀ ਹੈ ਤਾਂ ਇਸ ਦੀ ਗਿਣਤੀ 'ਵਾਯੂ ਪ੍ਰਾਪਤੀਆਂ' ਖੱਤੇ ਦੇ ਹੈੱਡ ਅਧੀਨ ਹੋਵੇਗੀ।
3. ਆਯੋਗ ਦੇ ਆਮਦਨ ਅਤੇ ਖਰਚੇ ਦੇ ਲੇਖੇ ਅਸਲ ਆਮਦਨ ਤੇ ਖਰਚਿਆਂ ਦੇ ਆਧਾਰ ਤੇ ਬਣਾਏ ਜਾਣਗੇ, ਫਿਰ ਵੀ ਡੀ.ਡੀ.ਓ. ਵੱਲੋਂ ਹਰ ਵਿੱਤੀ ਸਾਲ ਦੇ ਅੰਤ ਤੇ ਉਹਨਾਂ ਦੇਣਦਾਰੀਆਂ ਦੀ ਇਕ ਸਾਰਣੀ ਤਿਆਰ ਕੀਤੀ ਜਾਵੇਗੀ, ਜੋ ਦੇਣਯੋਗ ਹੋਣ ਪ੍ਰੰਤੂ ਵਿੱਤੀ ਸਾਲ ਦੌਰਾਨ ਨਾਂ ਨਿਪਟਾਈਆਂ ਜਾ ਸਕਦੀਆਂ ਹੋਣ।

ਕਮਿਸ਼ਨ ਦੇ ਨਿਰਦੇਸ਼ ਤੇ

ਸਕੱਤਰ ਕਮਿਸ਼ਨ

AUDIT CERTIFICATE

Separate Audit Report of the Comptroller & Auditor General of India on the Accounts of Punjab State Electricity Regulatory Commission for the year ended 31 March 2013.

1. We have audited the attached Balance Sheet of Punjab State Electricity Regulatory Commission as at 31 March, 2013 and the Income and Expenditure Account and Receipts & Payments Account for the year ended on that date under Section 104(2) of the Electricity Act, 2003¹. These financial statements are the responsibility of the Punjab State Electricity Regulatory Commission. Our responsibility is to express an opinion on these financial statements based on our audit.
2. This Separate Audit Report contains the comments of the Comptroller & Auditor General of India (CAG) on the accounting treatment only with regard to classification, conformity with the best accounting practices, accounting standards and disclosure norms, etc. Audit observations on financial transactions with regard to compliance with the Law, Rules & Regulations (Propriety and Regularity) and efficiency-cum-performance aspects, etc., if any are reported through Inspection Reports/ CAG's Audit Reports separately.
3. We have conducted our audit in accordance with auditing standards generally accepted in India. These standards require that we plan and perform the audit to obtain reasonable assurance about whether the financial statements are free from material misstatements. An audit includes examining, on a test basis, evidence supporting the amounts and disclosures in the financial statements. An audit also includes assessing the accounting principles used and significant estimates made by management, as well as evaluating the overall presentation of financial statements. We believe that our audit provides a reasonable basis for our opinion.
4. Based on our audit, we report that :
 - i) We have obtained all the information and explanations, which to the best of our knowledge and belief were necessary for the purpose of our audit;
 - ii) The Balance Sheet and Income and Expenditure Account and Receipts & Payments Account dealt with by this report have been drawn up in the format approved by the State Government under Section 104 of the Electricity Act, 2003.
 - iii) In our opinion, proper books of accounts and other relevant records have been maintained by the Commission as required under Section 104 of the Electricity Act, 2003 in so far as it appears from our examination of such books.

¹ *Erstwhile Electricity Regulatory Commission Act, 1998 replaced by Electricity Act, 2003.*

iv) We further report that :

(A) Balance Sheet

Current Liabilities and Provisions (Schedule-3)

Provisions ₹ 3.63 Lakh

Note No. 4 to the Balance Sheet, Income & Expenditure Account and Receipt & Payment Account is deficient to the extent that the amount of liability of arrears of salary of ₹ 21.10 lakh, due to revision of pay scales, has not been disclosed.

Notes to the Accounts

A reference is invited to Note No. 3 wherein it has been stated that "No depreciation on assets has been provided in the Balance Sheet and Income & Expenditure Account. An amount of ₹ 953698/- has been shown as Depreciation on Straight Line Method". The Note is deficient and the amount of depreciation should have been ₹ 140.94 lakh upto the year 2012-13 in the Note.

- v) Subject to our observations in the preceding paragraph, we report that in our opinion and to the best of our information and according to the explanations given to us, the said financial statements read together with the Accounting Policies and Notes on Accounts and subject to the significant matter stated above and other matters mentioned in Annexure to this Audit Report give a true and fair view in conformity with accounting principles generally accepted in India :
- a) In so far as it relates to the Balance Sheet, of the state of affairs of the Commission as at 31 March 2013; and
 - b) In so far as it relates to the Income and Expenditure Account of the surplus for the year ended on that date.

**For and on behalf of the
Comptroller & Auditor General of India**

Sd/-

Accountant General (Audit), Punjab

Place : Chandigarh

Date : 08.05.2014

Annexure to the Separate Report Audit on Annual Accounts of PSERC for the year 2012-13

1. Adequacy of Internal Audit System :

Internal Audit System in PSERC is inadequate and not commensurate with its activities.

2. Adequacy of Internal Control System :

The Internal Control System is adequate and commensurate with the size and nature of activities of the Commission.

3. System of Physical verification of fixed assets & inventories :

Fixed assets and Inventories have been physically verified by the Commission for the year 2012-13.

4. Regularity in payment of statutory dues:

The Commission is regular in depositing the undisputed statutory dues.

Sd/-

Resident Audit Officer

PUNJAB STATE ELECTRICITY REGULATORY COMMISSION

S.C.O. 220-221, SECTOR 34-A, CHANDIGARH



**FINANCIAL STATEMENTS
FOR THE YEAR 2012-13**

ਪੰਜਾਬ ਸੂਬਾ ਬਿਜਲੀ ਨਿਯੰਤਰਕ ਕਮਿਸ਼ਨ

31-03-2013 ਤੱਕ ਦਾ ਵਰਤਮਾਨ ਸਾਲ ਦਾ ਵਰਤਮਾਨ ਮੁਬਾਲਾਜ਼ਾ

(ਰੁਪਏ ਵਿੱਚ)

ਵਿਵਰਣ	ਰੁਪਏ ਵਿੱਚ
ਮੁੱਲ	10,00,000
ਮੁੱਲ	10,00,000
ਮੁੱਲ	10,00,000



BALANCE SHEET

FINANCIAL STATEMENTS
FOR THE YEAR 2012-13

PUNJAB STATE ELECTRICITY REGULATORY COMMISSION
BALANCE SHEET AS ON 31.3.2013

(Amount – Rs.)

CORPUS/CAPITAL FUND AND LIABILITIES	Schedule	Current Year	Previous Year
CORPUS/CAPITAL FUND	1	16,48,33,221	12,01,72,355
UNSECURED LOANS AND BORROWINGS	2	—	—
CURRENT LIABILITIES AND PROVISIONS	3	6,92,972	6,06,002
TOTAL		16,55,26,193	12,07,78,357
ASSETS			
FIXED ASSETS	4	2,10,92,183	2,10,79,827
INVESTMENT – OTHERS	5	—	—
CURRENT ASSETS, LOANS, ADVANCES ETC.	6	14,44,34,010	9,96,98,530
TOTAL		16,55,26,193	12,07,78,357


Secretary


Chairperson

PUNJAB STATE ELECTRICITY REGULATORY COMMISSION
INCOME AND EXPENDITURE ACCOUNT FOR THE PERIOD/YEAR ENDED 31.3.2013

(Amount – Rs.)

INCOME	Schedule	Current Year	Previous Year
Grants/Subsidies	7	—	—
Income from services	7A	9,35,23,500	11,28,49,150
Other Income – Disposal of scrap, proceeds of Tariff Order etc.	8	1,90,38,768	86,21,444
TOTAL (A)		11,25,62,268	12,14,70,594
<u>EXPENDITURE</u>			
Establishment Expenses	9	4,94,35,902	4,84,05,097
Other Administrative Expenses etc.	10	1,63,23,894	1,35,62,338
Obsolete assets (Disposed off)	10A	21,41,606	48,536
TOTAL (B)		6,79,01,402	6,20,15,971
Balance being excess of Income over Expenditure (A-B)		4,46,60,866	5,94,54,623
BALANCE BEING SURPLUS/(DEFICIT) CARRIED TO CORPUS/ CAPITAL FUND		4,46,60,866	5,94,54,623


Secretary


Chairperson

PUNJAB STATE ELECTRICITY REGULATORY COMMISSION

RECEIPTS AND PAYMENTS FOR THE PERIOD/YEAR ENDED 31.3.2013

(Amount – Rs.)

RECEIPTS	Current Year	Previous Year	PAYMENTS	Current Year	Previous Year
I. Opening Balance			I. Expenses		
			Establishment expenses (Schedule 12)	4,94,17,331	4,92,41,768
Bank Balance : Current account IOB Sector-32, Chandigarh	28,21,829 9,40,00,000	4,19,66,817	Administrative Expenses (corresponding to Schedule 13)	1,61,73,954	1,34,75,482
II. Grants Received From State Government	—	—	II. Payments made against funds for various projects		
			a) Telephone Security	—	—
III. Other (Schedule 11)			b) Refund of earnest money	20,000	6,80,000
i) Income ARR etc	9,35,23,500	11,28,49,150	c) Refund of Retention Money	—	—
ii) Others	1,48,04,186	60,68,743	III. Expenditure on Fixed Assets		
a) Insurance Claim	—	—	Purchase on Fixed Assets - (Schedule 4)	21,65,564	13,42,503
b) Earnest Money	1,50,000	6,80,000	IV. Refund surplus money/Loans		
c) Adjustable Recovery from Staff	—	—	i) Excess grant / Receipt	—	—
d) i) Imprest with staff	—	—	ii) Remittance of previous year	1,99,939	3,000
ii) Other Recovery	—	—	V. Other Payments (Specify)		
e) Recovery against Advances	3,13,500	1,13,433	Advances and other amount recoverable	1,96,500	3,13,500
f) Misc. recoveries	—	1,99,939	VI. Closing Balances :		
			Bank Balances : Current accounts	34,39,727	28,21,829
			FDRs	13,40,00,000	9,40,00,000
TOTAL	20,56,13,015	16,18,78,082	TOTAL	20,56,13,015	16,18,78,082


Secretary


Chairperson

SECRETARIA GENERAL DEL TRIBUNAL ELECTORAL

1-3-2013 8:00 pm

19224 0001

Item	Description	Unit	Quantity	Unit Price	Total
1
2
3
4
5
6
7
8
9
10
11
12
13
14
15
16
17
18
19
20
21
22
23
24
25
26
27
28
29
30
31
32
33
34
35
36
37
38
39
40
41
42
43
44
45
46
47
48
49
50
51
52
53
54
55
56
57
58
59
60
61
62
63
64
65
66
67
68
69
70
71
72
73
74
75
76
77
78
79
80
81
82
83
84
85
86
87
88
89
90
91
92
93
94
95
96
97
98
99
100

SCHEDULES

SECRETARIA GENERAL DEL TRIBUNAL ELECTORAL
 SECRETARÍA GENERAL DEL TRIBUNAL ELECTORAL
 SECRETARÍA GENERAL DEL TRIBUNAL ELECTORAL

PUNJAB STATE ELECTRICITY REGULATORY COMMISSION
SCHEDULE FORMING PART OF BALANCE SHEET AS ON 31.3.2013

(Amount – Rs.)

	Current Year	Previous Year
<u>SCHEDULE 1 – CORPUS/CAPITAL FUND</u>		
1. Balance as at the beginning of the year	12,01,72,355	6,07,17,732
2. Add Contributions towards Corpus / Capital Fund	4,46,60,866	5,94,54,623
BALANCE AS AT THE YEAR – END	16,48,33,221	12,01,72,355
<u>SCHEDULE 2 – UNSECURED LOANS AND BORROWINGS</u>		
1. State Government Grant	—	—
TOTAL	NIL	NIL



Secretary



Chairperson

PUNJAB STATE ELECTRICITY REGULATORY COMMISSION
SCHEDULE FORMING PART OF BALANCE SHEET AS ON 31.3.2013

(Amount – Rs.)

SCHEDULE 3 – CURRENT LIABILITIES AND PROVISIONS	Current Year	Previous Year
A. CURRENT LIABILITIES		
1. Sundry Creditors :	—	1,99,939
2. Other Current Liabilities – Earnest Money	3,30,000	2,00,000
TOTAL (A)	3,30,000	3,99,939
B. PROVISIONS		
1. Traveling Expense	66,628	4,670
2. Audit Fee	34,848	30,690
3. Medical Expenses	5,558	—
4. Electricity Charges	64,550	48,546
5. Advertisement Charges	35,748	81,187
6. Telephone Expenses	34,458	20,171
7. News Paper	440	398
8. Water Charges	2,275	3,640
9. Perks / Chairperson	13,013	—
10. Computer	—	11,602
11. Printing & Stationary	19,899	3,659
12. Legal Fee	77,870	—
13. Hospitality	4,015	—
14. Vehicle	3,670	1,500
TOTAL (B)	3,62,972	2,06,063
TOTAL (A+B)	6,92,972	6,06,002



Secretary


Chairperson

PUNJAB STATE ELECTRICITY REGULATORY COMMISSION
SCHEDULE FORMING PART OF BALANCE SHEET AS ON 31.3.2013

(Amount – Rs.)

SCHEDULE 4 - FIXED ASSETS						GROSS ASSETS			DEPRECIATION			NET ASSETS	
DESCRIPTION	Cost/Valuation as at beginning of the year	Additions during the year	Deductions during the year	Cost/valuation at the year end	As at the beginning of the year	On additions during the year	On deductions during the year	Total upto the year end	As at the current year end	As at the previous year end			
VEHICLES	65,94,429	10,01,508	8,14,110	67,81,827					67,81,827	65,94,429			
FURNITURE & FIXTURES	94,85,545	55,538	—	95,41,083					95,41,083	94,85,545			
OFFICE EQUIPMENT	16,05,011	25,700	—	16,30,711					16,30,711	16,05,011			
COMPUTER/PERIPHERALS	28,31,569	10,45,716	13,27,496	25,49,789					25,49,789	28,31,569			
ELECTRIC INSTALLATIONS	61,851	19,500	—	81,351					81,351	61,851			
PLANT & MACHINERY	5,01,422	6,000	—	5,07,422					5,07,422	5,01,422			
TOTAL OF CURRENT YEAR	2,10,79,827	21,53,962	21,41,606	2,10,92,183					2,10,92,183	2,10,79,827			
PREVIOUS YEAR													
CAPITAL WORK-IN-PROGRESS													
TOTAL	2,10,79,827	21,53,962	21,41,606	2,10,92,183					2,10,92,183	2,10,92,183			



Secretary


Chairperson

PUNJAB STATE ELECTRICITY REGULATORY COMMISSION
SCHEDULE FORMING PART OF BALANCE SHEET AS ON 31.3.2013

(Amount - Rs.)

SCHEDULE 5 – INVESTMENTS		Current Year	Previous Year
1.	Investments	—	—
TOTAL		—	—
SCHEDULE 6 – CURRENT ASSETS, LOANS, ADVANCES ETC.			
A. CURRENT ASSETS			
1.	Bank Balances :		
a)	With Scheduled Banks		
	– On Current Accounts – IOB, Sec. 32, Chandigarh	34,39,727	28,21,829
b)	Fixed Deposits with Bank	13,40,00,000	9,40,00,000
2. a)	Telephone Security	10,500	10,500
TOTAL (A)		13,74,50,227	9,68,32,329
B. LOANS, ADVANCES AND OTHER ASSETS			
1.	Loan		
a)	Staff Imprest	—	—
b)	Other Entities engaged in activities/objectives similar to that of the Entity	—	—
c)	Other (Ombudsman)	—	—
2.	Advances and other amounts recoverable in cash or in kind or for value to be received :		
i)	Punjab Govt. (Excess remittances)	—	—
ii)	Advances recoverable (TA/ Sal.)	—	—
iii)	Advances recoverable (other)	1,96,500	3,13,500
3.	Claims receivable		
i)	Insurance claim (Vehicle)	—	—
4.	Accrued Interest	67,87,283	25,52,701
TOTAL (B)		69,83,783	28,66,201
TOTAL OF (A+B)		14,44,34,010	9,96,98,530



Secretary


Chairperson

PUNJAB STATE ELECTRICITY REGULATORY COMMISSION
SCHEDULE FORMING PART OF INCOME & EXPENDITURE ACCOUNT AS ON 31.3.2013

(Amount – Rs.)

SCHEDULE 7 – GRANTS / SUBSIDIES		Current Year	Previous Year
1.	State Government(s)	—	—
TOTAL		NIL	NIL
SCHEDULE 7A – INCOME FROM SALES/ SERVICES			
1.	Income from Sales	—	—
2.	Others	—	—
	a) Labour and Processing Charges - ARR	4,84,23,500	4,24,77,800
	b) Professional/ Consultancy Services	—	—
	c) Agency Commission and Brokerage	—	—
	d) Maintenance Services (Equipment/ Property)	—	—
	e) Annual License Fee PSPCL/ PSTCL	4,51,00,000	3,98,71,350
	f) Annual License Fee PSPCL/ PSTCL (2010-11)	—	3,05,00,000
TOTAL		9,35,23,500	11,28,49,150


Secretary


Chairperson

PUNJAB STATE ELECTRICITY REGULATORY COMMISSION
SCHEDULE FORMING PART OF INCOME & EXPENDITURE ACCOUNT AS ON 31.3.2013

(Amount – Rs.)

SCHEDULE 8 – OTHER INCOME	Current Year	Previous Year
1. Fees for Miscellaneous Services	—	—
2. Miscellaneous Income : Petition Fee	93,65,000	33,94,330
a) Disposal of Scrap = Raddi + Sale of Tariff Order + Misc.	6,80,640	14,822
b) PUV / PUC/ Misc. Receipt	87,987	83,948
c) Sale of assets	1,97,766	—
d) Interest on Fixed Deposits	87,07,375	51,28,344
TOTAL	1,90,38,768	86,21,444
SCHEDULE 9 – ESTABLISHMENT EXPENSES		
a) Salaries and Wages	4,67,67,497	4,11,29,111
b) Allowances and Bonus	—	—
c) Contribution to Provident Fund CPF+ EPF	1,14,366	1,24,018
d) Contribution to Other Fund (specify) License Fee of Govt. accommodation to member	45,228	42,753
e) Staff Welfare Expenses	—	4,780
f) Expenses on Employees' Retirement and Terminal Benefits LSPC	23,95,198	66,01,997
g) Others (specify) : Perks of Chairman Medical Expenses Reimbursement	49,198 64,415	3,37,850 1,64,588
TOTAL	4,94,35,902	4,84,05,097



Secretary



Chairperson

PUNJAB STATE ELECTRICITY REGULATORY COMMISSION

SCHEDULE FORMING PART OF INCOME & EXPENDITURE FOR THE PERIOD/YEAR ENDING 31.03.2013

(Amount – Rs.)

SCHEDULE 10 – OTHER ADMINISTRATIVE EXPENSES ETC.		
	Current Year	Previous Year
a) Books, Newspapers and Periodicals	62,986	48,656
b) Electricity and Power	3,19,897	3,40,024
c) Water Charges	20,370	15,960
d) Insurance – Vehicles+ Assets	97,477	85,891
e) Repairs and Maintenance	3,62,083	5,04,309
f) Rent, Rates and Taxes	51,51,594	47,83,075
g) Vehicles Running and Maintenance	11,58,309	12,59,824
h) Postage, Telephone and Comm. Charges	5,28,863	5,14,843
i) Printing and Stationery	6,02,908	7,60,868
j) Travelling and Conveyance Expenses	11,69,559	8,11,083
k) Expenses on Seminars/Workshops	3,00,000	1,15,500
l) Subscription Expenses	2,86,090	2,52,500
m) Expenses on Fees – Annual Regulatory Membership Fee	1,50,000	1,50,000
n) Auditors Remuneration	34,848	26,032
o) Hospitality Expenses	4,77,562	3,73,654
p) Professional Charges / legal fee	40,34,717	21,71,502
q) Advertisement and Publicity	12,93,892	12,09,524
r) Others (specify) – Office Contingency	2,72,739	1,39,093
TOTAL	1,63,23,894	1,35,62,338

[Signature]
Secretary

[Signature]
Chairperson

PUNJAB STATE ELECTRICITY REGULATORY COMMISSION
SCHEDULE FORMING PART OF INCOME & EXPENDITURE ACCOUNT AS ON 31.3.2013

		(Amount – Rs.)	
SCHEDULE 10 A – FIXED ASSETS		Current Year	Previous Year
Obsolete Assets (Disposed Off)			
1)	Computer Peripherals	13,27,496	48,536
2)	Vehicles	8,14,110	—
TOTAL		21,41,606	48,536


Secretary


Chairperson


(Amount – Rs.)

PUNJAB STATE ELECTRICITY REGULATORY COMMISSION

PUNJAB STATE ELECTRICITY REGULATORY COMMISSION
SCHEDULE FORMING PART OF RECEIPTS & PAYMENTS ACCOUNTS FOR THE PERIOD ENDING AS ON 31.3.2013

(Amount – Rs.)

SCHEDULE 11 – OTHER INCOME		Current Year	Previous Year
A)	ARR fee	4,84,23,500	4,24,77,800
B)	Annual License Fee	4,51,00,000	7,03,71,350
	TOTAL	9,35,23,500	11,28,49,150
B) Other Income			
1)	Profit on Sale/Disposal of Assets		
a)	Owned assets	1,97,766	—
b)	Accrued Interest	44,72,793	25,75,643
2)	Fees for Miscellaneous Services - Petition Fee	93,65,000	33,94,330
3)	Miscellaneous Income - Disposal of scrap, Sale of Tariff Order+ Misc. Income+PUV	7,68,627	98,770
	TOTAL	1,48,04,186	60,68,743
SCHEDULE 12 – ESTABLISHMENT EXPENSES		Current Year	Previous Year
a)	Salaries and Wages	4,68,81,863	4,13,59,586
b)	Allowances (Perks of Chairman)	36,185	3,37,850
c)	Contribution to Provident Fund – EPF + CPF	—	1,24,018
d)	Contribution to Other Fund (Specify) License Fee of Govt. accommodation	45,228	42,753
e)	Staff Welfare Expenses	—	4,780
f)	Expenses for Employees Retirement and Terminal Benefits (LSPC)	23,95,198	72,07,023
g)	Other (specify) Medical Expenses Reimbursement	58,857	1,65,758
	TOTAL	4,94,17,331	4,92,41,768



Secretary



Chairperson

PUNJAB STATE ELECTRICITY REGULATORY COMMISSION

SCHEDULE FORMING PART OF RECEIPTS & PAYMENTS ACCOUNT FOR THE YEAR ENDING 31.3.2013

(Amount – Rs.)

SCHEDULE 13 – OTHER ADMINISTRATIVE EXPENSES ETC.		Current Year	Previous Year
a)	Newspapers, Books & Periodicals	62,944	48,933
b)	Electricity and Power	3,03,893	3,31,763
c)	Water Charges	21,735	15,748
d)	Insurance - Vehicles + Assets	97,477	85,891
e)	Repairs and Maintenance	3,49,037	5,04,309
f)	Rent, Rates & Taxes	51,51,594	47,83,075
g)	Vehicles Running and Maintenance	11,56,139	12,58,324
h)	Postage, Telephone and Communication charges:	5,14,576	5,15,168
i)	Printing and Stationery	5,99,714	7,57,944
j)	Travelling and Conveyance Expenses + (Prior Period)	11,07,601	8,16,021
k)	Expenses on Seminars/Workshops	1,15,000	1,15,500
l)	Subscription Expenses	4,71,090	2,52,500
m)	Expenses on Fees: Annual Regulatory Membership Fee	1,50,000	1,50,000
n)	Auditors Fee	30,690	26,625
o)	Hospitality Expenses	4,73,547	3,74,749
p)	Professional Charges	39,56,847	21,71,502
q)	Advertisement and Publicity	13,39,331	11,28,337
r)	Others (specify) – Office Contingency	2,72,739	1,39,093
	TOTAL	1,61,73,954	1,34,75,482


Secretary


Chairperson

PUNJAB STATE ELECTRICITY REGULATORY COMMISSION
S.C.O. 220-221, SECTOR 34-A, CHANDIGARH

NOTES TO THE BALANCE SHEET, INCOME & EXPENDITURE AND RECEIPTS & PAYMENTS ACCOUNT

1. The Punjab Government in consultation with the CAG of India has specified and approved the Performa, titled as Financial Statement for the Central Autonomous Bodies (Non-Profit taking Organizations and similar institutions). Accordingly, Accounts of the Commission for the year 2012-13 have been prepared in accordance with the instructions contained therein. Accounting policy has already been prepared by the Commission which is attached as Annexure-B.
2. Salaries have been charged from March 2012 to February 2013 as per Punjab Government system.
3. No depreciation on assets has been provided in the Balance Sheet and Income & Expenditure Account. An amount of Rs. 9,53,698/- has been calculated as Depreciation on straight line method (attached as Annexure-A) as provided in the Income Tax Act.
4. Efforts have been made to make provision for all known liabilities up to 30th April, 2013 except for salary.
5. Deductions from officers on account of private use of cars (previous years amount also), petty receipts for disposal of scrap and sale of tariff order have been taken as miscellaneous income. Minor amount of petition fee has also been treated as miscellaneous income.
6. The Labour and Processing Charges of Rs 4,84,23,500/- of ARR depicted in "Schedule 7A" relates to the ARR for the year 2013-14.
7. A provision on account of Audit fee has been created to the tune of Rs. 34,848/- equivalent to the amount of previous year.
8. M/s Norwest estate has filed a court case, for claiming service tax of Rs 26.23 lacs for the period 2007-08 to 2012-13 which has not been provided, as the matter is subjudice.
9. No other contingent liability has been estimated; hence no provision is reflected in the accounts of 2012-13.



Secretary



Chairperson

PUNJAB STATE ELECTRICITY REGULATORY COMMISSION
Computation of Depreciation for the year 2001-02 to 2012-13

Annexure - A

Assets	Period during which purchased/acquired	Initial cost (Rs.)	Residual value (10%)	Net value to be depreciated (90%)	Rate of Dep. (%)	Depreciation for the year				Balance as on 31-3-2013	
						Upto 2009-10	2010-11	2011-12	2012-13		
Vehicles	1.4.01 to 30.9.01	1665002	166500	1498502		1498502	-	-	-	-	
	Sale/Survey Off	-814110	-81411	-732699	20%	-732699	-	-	-	-	
	1.4.02 to 30.9.02	10330	1033	9297		9297	-	-	-	-	
	1.4.05 to 30.9.05	821546	82155	739391	15% w.e.f	628483	110908	-	-	-	
	Sale/Survey off	-778214	-77821	-700393		-700393	-	-	-	-	
	1.4.06-30.9.06	873400	87340	786060	7/08	510939	117909	117909	39303	-	
	1.4.07-30.9.07	444936	44494	400442		180198	60066	60066	60066	40046	
	1.4.10-30.9.10	611155	61115	550040		-	82506	82506	82506	302522	
	1.10.10-31.3.11	2146513	214651	1931862		-	289779	289779	289779	1062525	
	1.10.11-31.3.12	799761	79976	719785		-	-	-	107968	611817	
	1.10.12-31.3.13	1001508	100151	901357		-	-	-	-	901357	
	Total		6781827	678183	6103644		1394327	661168	550260	579622	2918267
	Furniture & Fixture	1.10.01 to 31.3.02	5804773	580477	5224296		4440655	522430	261211	-	-
1.4.02 to 30.9.02		339783	33978	305805	10%	244648	30581	30576	-	-	
1.10.02 to 31.3.03		993722	99372	894350		670763	89435	89435	44717	-	
1.4.03 to 30.9.03		347684	34768	312916		219044	31292	31292	31288	-	
1.10.03 to 31.3.04		249813	24982	224831		146140	22483	22483	22483	-	
1.4.04 to 30.9.04		495443	49544	445899		267540	44590	44590	44590	11242	
1.10.04 to 31.3.05		76553	7656	68897		37895	6890	6890	6890	44589	
1.4.05 to 30.9.05		184184	18418	165766		82885	16577	16577	16577	10332	
1.10.05 to 31.3.06		114302	11430	102872		46292	10287	10287	10287	33150	
Sale/Survey off		-42856	-4286	-38570		-38570	-	-	-	25719	
1.4.06-30.9.06		51486	5149	46337		18536	4634	4634	4634	13899	
1.10.06-31.3.07		30753	3075	27678		9688	2768	2768	2768	9686	
Sale/Survey off		-12969	-1297	-11672		-11672	-	-	-	-	
1.4.07-30.9.07	330200	33020	297180		89154	29718	29718	29718	118872		
1.10.07-31.3.08	67417	6742	60675		15170	6068	6068	6068	27301		
1.4.08-30.9.08	172921	17292	155629		32220	16110	16110	16110	75079		
1.10.08-31.3.09	22025	2203	19822		1982	991	991	991	14867		
1.4.10-30.9.10	47125	4712	42413		-	4241	4241	4241	29690		
1.4.11-30.9.11	189167	18916	170251		-	-	-	-	153226		
1.10.11-31.3.12	24019	2402	21617		-	2162	2162	2162	17293		
1.4.12-30.9.12	23363	2336	21027		-	-	-	-	18924		
1.10.12-31.3.13	32175	3218	28957		-	-	-	-	26062		
Total		9541083	954107	8586976		6272370	839095	580033	265547	6299931	

[Signature]
Secretary

[Signature]
Chairperson

PUNJAB STATE ELECTRICITY REGULATORY COMMISSION
Computation of Depreciation for the year 2001-02 to 2012-13

Assets	Period during which purchased/acquired	Initial cost (Rs.)	Residual value (10%)	Net value to be depreciated (90%)	Rate of Dep. (%)	Depreciation for the year				Balance as on 31-3-2013
						Upto 2009-10	2010-11	2011-12	2012-13	
Computers	1.4.01 to 30.9.01	127710	12771	114939	60%	114939	-	-	-	-
	1.10.01-31.3.01	846438	84644	761794		761794	-	-	-	-
	1.4.02 to 30.9.02	-	-	-		-	-	-	-	-
	1.10.02 to 31.3.03	115200	11520	103680		103680	-	-	-	-
	1.4.03 to 30.9.03	4190	419	3771		3771	-	-	-	-
	1.10.03 to 31.3.04	398500	39850	358650		358650	-	-	-	-
	1.4.04 to 30.9.04	293450	29345	264105		264105	-	-	-	-
	1.10.04 to 31.3.05	6550	655	5895		5895	-	-	-	-
	1.4.05 to 30.9.05	4402	440	3962		3962	-	-	-	-
	1.10.05 to 31.3.06	60952	6095	54857		54857	-	-	-	-
	Sale/Survey off	-22968	-2297	-20671		-20671	-	-	-	-
	1.4.06-30.9.06	234104	23410	210694		210694	-	-	-	-
	1.10.06-31.3.07	75673	7567	68106		68106	-	-	-	-
	1.4.07-30.9.07	43800	4380	39420		39420	-	-	-	-
	1.10.07-31.3.08	10550	1055	9495		9495	-	-	-	-
	1.4.08-30.9.08	5050	505	4545		4545	-	-	-	-
	1.10.08-31.3.09	51292	5129	46163		46163	18465	-	-	-
	1.4.09-30.9.09	231266	23127	208139		208139	83256	-	-	-
	1.10.09-31.3.10	70500	7050	63450		63450	38070	6345	-	-
	1.4.10-30.9.10	47270	4727	42543		42543	19035	17017	-	-
1.1.10-31.3.11	103724	10372	93352		93352	-	56011	9336	-	
1.4.11-30.9.11	100000	10000	90000		90000	-	54000	36000	-	
1.10.11-31.3.12	72452	7245	65207		65207	-	-	39124	-	
Sale/Survey off	-48536	-4853	-43683		-43683	-	-	-	26083	
1.8.12-30.9.12	8075	808	7267		7267	-	-	-	7267	
1.9.12-31.3.13	1037641	103764	933877		933877	-	-	-	933877	
Sale/Survey off	-1327496	-132750	-1194746		-1194746	-	-	-	-	
Total		2549789	254978	2294811		916429	193322	133373	84460	967227
Electrical Installation	1.4.04 to 30.9.04	23400	2340	21060	15%	15795	2106	2106	1053	-
	1.4.05 to 30.9.05	10200	1020	9180		5508	918	918	918	918
	1.10.06-31.3.07	1800	180	1620	w.e.f.	608	162	162	162	526
	1.4.07-30.9.07	10336	1034	9302	2007-08	2790	930	930	930	3722
	1.10.07-31.3.08	9500	950	8550		2138	855	855	855	3847
	1.10.08-31.3.09	3840	384	3456		346	346	346	346	2072
	1.4.09-30.9.09	1025	103	922	10%	92	92	92	92	554
	1.4.11-31.3.12	1750	175	1575		1575	-	-	-	1575
	1.4.12-30.9.12	19500	1950	17550		17550	-	-	-	17550
	Total		81351	8136	73215		27277	5409	5409	4356

[Signature]
Chairperson

[Signature]
Secretary

PUNJAB STATE ELECTRICITY REGULATORY COMMISSION

Computation of Depreciation for the year 2001-02 to 2012-13

Assets	Period during which purchased/acquired	Initial cost (Rs.)	Residual value (10%)	Net value to be depreciated (90%)	Rate of Dep. (%)	Depreciation for the year				Balance as on 31-3-2013	
						Upto 2009-10	2010-11	2011-12	2012-13		
Office Equipment	1.4.01 to 30.9.01	12804	12804	115238							
	1.10.01 to 31.3.02	492093	49209	442884	25%						
	1.4.02 to 30.9.02	196189	19619	176570							
	1.10.02 to 31.3.03	93571	9357	84214							
	1.4.03 to 30.9.03	20165	2017	18148							
	1.10.03 to 31.3.04	273645	27365	246280	15%						
	1.4.04 to 30.9.04	133617	13362	120255	w.e.f						
	1.10.04 to 31.3.05	52626	5262	47364							
	1.4.05 to 30.9.05	26458	2646	23812			1190				
	1.10.05 to 31.3.06	2846	285	2561	07/08		384	65			
	Sale/Survey off	-110752	-11075	-99677							
	1.10.06-31.3.07	12746	1275	11471			1721	1721	1432		
	1.4.07-30.9.07	30290	3029	27261			4089	4089	4089	2727	
	1.10.07-31.3.08	23500	2350	21150			3173	3173	3173	3698	
	1.4.08-30.9.08	8679	868	7811			1172	1172	1172	1951	
	1.10.08-31.3.09	13790	1379	12411			931	1862	1862	5894	
	1.4.09-30.9.09	2950	295	2655			398	398	398	1063	
	1.10.09-31.3.10	1597	160	1437			108	215	215	791	
	1.4.10-30.9.10	27858	2786	25072			3761	3761	3761	13789	
	1.10.10-31.3.11	22345	2235	20110			3017	3017	3017	11059	
Sale/Survey off	-14200	-1420	-12780								
1.4.11-30.9.11	63595	6360	57235						8585	48650	
1.10.11-31.3.12	103361	10336	93025						13954	79071	
1.4.12-30.9.12	6500	650	5850							5850	
1.10.12-31.3.13	19200	1920	17280							17280	
Total		1630711	163074	1467637		1194739	19944	19473	41658	191823	
Plant & Machinery	1.10.08-31.3.09 1.4.12-30.9.12	501422 6000	50142 60	451280 5400		169230	33846	33846	67692 810	146666 4590	
Total		507422	50742	456680		169230	33846	33846	68502	151256	
G. Total		21092183	2109220	18982963		9974372	1752784	1322394	1044145	4889268	
G. Total										14093695	

[Signature]
Secretary

[Signature]
Chairperson

PUNJAB STATE ELECTRICITY REGULATORY COMMISSION
S.C.O. 220-221, SECTOR 34-A, CHANDIGARH

Annexure - B

Accounting Policies of the Commission as notified vide No. PSERC/ Secy/ Regu. 22 dated 21st November, 2005


(1) All assets of the Commission shall be valued at their cost price. All taxes, duties and incidentals paid for acquisition of the assets shall be included in the cost price of the assets.

The Commission not being a commercial organization, no depreciation will be provided on the assets of the Commission if any asset is sold or discarded during the year, value of such assets shall be excluded from the total fixed assets of the Commission. The amount of receipts on account of sale of such assets, if any, shall be accounted for under the Head "Miscellaneous Receipts".

The Receipt and Payment Account and other accounts of the Commission shall be maintained on actual receipt & payment basis. However, the DDO shall at the close of each financial year, prepare a statement of liabilities which became due but could not be discharged during the year.

By the order of the Commission

Secretary to the Commission



7012

SCO : 220-221, SECTOR 34-A, CHANDIGARH

Ph. : 0172-2645164-66, Fax : 0172-2664758

Web : "pserc.nic.in" Email : percchd8@hotmail.com