

ਲੇਖਿਆਂ ਦੀ ਸਲਾਨਾਂ ਸਾਰਣੀ ਅਤੇ ਆਡਿਟ ਰਿਪੋਰਟ 2013-14
ANNUAL STATEMENT OF ACCOUNTS & AUDIT REPORT 2013-14



ਪੰਜਾਬ ਰਾਜ ਬਿਜਲੀ ਨਿਯੰਤਰਕ ਆਯੋਗ
PUNJAB STATE ELECTRICITY REGULATORY COMMISSION

ਕਮਿਸ਼ਨ ਦੇ ਮੈਂਬਰ
MEMBERS OF THE COMMISSION

Chairperson

ਚੇਅਰਪਰਸਨ

Smt. Romila Dubey IAS

ਸ਼੍ਰੀਮਤੀ ਰੋਮਿਲਾ ਦੂਬੇ ਆਈ.ਏ.ਐਸ.

Member

ਮੈਂਬਰ

Member

ਮੈਂਬਰ

Sh. Gurinder Jit Singh

ਸ਼੍ਰੀ ਗੁਰਿੰਦਰ ਜੀਤ ਸਿੰਘ

Sh. Virinder Singh (upto 5-12-2014)

ਸ਼੍ਰੀ ਵੀਰਿੰਦਰ ਸਿੰਘ

Secretary

ਸਕੱਤਰ

Sh. Pirt Paul Garg (upto 31-5-2014)

ਸ਼੍ਰੀ ਪਿਰਤ ਪਾਲ ਗਰਗ

Secretary

ਸਕੱਤਰ

Sh. Rajiv Bhatia IRS (W.e.f. 1-6-2015)

ਸ਼੍ਰੀ ਰਾਜੀਵ ਭਾਟੀਆ ਆਈ.ਆਰ.ਐਸ.

ਵਿਸ਼ਾ ਸੂਚੀ TABLE OF CONTENTS

ਵਿਵਰਣ Particular	ਪੰਨਾ ਨੰ. Page No.
ਆਡਿਟ ਸਰਟੀਫਿਕੇਟ ਅਤੇ ਰਿਪੋਰਟ	1-3
ਲੇਖਾ ਸੂਚੀ	6-7
ਆਮਦਨ ਅਤੇ ਖਰਚ ਦਾ ਲੇਖਾ	8-9
ਪ੍ਰਾਪਤੀਆਂ ਅਤੇ ਅਦਾਇਗੀਆਂ ਦਾ ਵਿਵਰਣ	10-11
ਉਪਰੋਕਤ ਵਿੱਤੀ ਲੇਖਿਆਂ ਦੀਆਂ ਅਨੁਸੂਚੀਆਂ	12-20
ਪ੍ਰਾਪਤੀ ਅਤੇ ਅਦਾਇਗੀ ਲੇਖੇ ਦੀਆਂ ਜਮ੍ਹਾਂ ਅਨੁਸੂਚੀਆਂ	21-22
ਅਨੁਸੂਚੀ ਲਈ ਨੋਟ ਤੇ ਹਦਾਇਤਾਂ	23
ਸੰਪਤੀਆਂ ਦੇ ਅਵਮੁੱਲਣ ਦੀਆਂ ਅਨੁਸੂਚੀਆਂ - ਅਨੈਕਸਚਰ - ਏ	24-27
ਕਮਿਸ਼ਨ ਦੀ ਲੇਖਾ ਨੀਤੀ - ਅਨੈਕਸਚਰ - ਬੀ	28
 AUDIT CERTIFICATE AND REPORT	 29-31
BALANCE SHEET	34
INCOME & EXPENDITURE ACCOUNT	35-36
STATEMENT OF RECEIPTS AND PAYMENTS	37-38
SCHEDULES TO THE ABOVE FINANCIAL STATEMENT	40-47
SCHEDULES TO THE RECEIPTS AND PAYMENTS ACCOUNT	48-49
NOTES TO THE ACCOUNT	50
STATEMENT OF DEPRECIATION ON ASSETS - ANNEXURE- A	51-54
ACCOUNTING POLICY - OF THE COMMISSION ANNEXURE -B	55

ਆਡਿਟ ਰਿਪੋਰਟ

31 ਮਾਰਚ 2014 ਨੂੰ ਸਮਾਪਤ ਹੋਏ ਸਾਲ ਲਈ, ਪੰਜਾਬ ਰਾਜ ਬਿਜਲੀ ਨਿਯਾਮਕ ਆਯੋਗ ਦੇ ਲੇਖਿਆਂ ਉੱਤੇ ਕੰਪਟਰੋਲਰ ਅਤੇ ਆਡੀਟਰ ਜਨਰਲ ਆਫ਼ ਇੰਡੀਆ ਦੀ ਬਿਜਲੀ ਐਕਟ 2003 ਦੀ ਧਾਰਾ 104 (2) ਅਧੀਨ ਵੱਖਰੀ ਆਡਿਟ ਰਿਪੋਰਟ।

1. ਅਸੀਂ ਸੀ ਏ ਜੀ (ਡੀ.ਪੀ.ਸੀ.) ਐਕਟ 1971 ਦੇ ਸੈਕਸ਼ਨ 19 (3) ਜੋ ਕਿ ਬਿਜਲੀ ਐਕਟ 2003 ਸੈਕਸ਼ਨ 104(2) ਨਾਲ ਪੜ੍ਹਿਆ ਜਾਂਦਾ ਹੈ ਅਨੁਸਾਰ ਪੰਜਾਬ ਰਾਜ ਬਿਜਲੀ ਨਿਯਾਮਕ ਆਯੋਗ ਦੀ 31 ਮਾਰਚ 2014 ਤੱਕ ਦੀ ਬੈਲੇਂਸ ਸ਼ੀਟ, ਆਮਦਨ ਅਤੇ ਖਰਚਾ ਸਾਰਣੀ ਅਤੇ ਪ੍ਰਾਪਤੀਆਂ ਤੇ ਅਦਾਇਗੀਆਂ ਦੀ ਸਾਰਣੀ ਦਾ ਆਡਿਟ ਕੀਤਾ ਹੈ। ਇਹ ਵਿੱਤੀ ਸਾਰਣੀਆਂ ਪੰਜਾਬ ਰਾਜ ਬਿਜਲੀ ਨਿਯਾਮਕ ਆਯੋਗ ਦੀ ਜ਼ਿੰਮੇਵਾਰੀ ਹਨ। ਸਾਡੀ ਜ਼ਿੰਮੇਵਾਰੀ ਇਨ੍ਹਾਂ ਸਾਰਣੀਆਂ ਤੇ ਆਡਿਟ ਦੇ ਆਧਾਰ ਤੇ ਆਪਣੀ ਰਾਇ ਦੇਣਾ ਹੈ।
2. ਇਸ ਵੱਖਰੀ ਆਡਿਟ ਰਿਪੋਰਟ ਵਿੱਚ, ਲੇਖਿਆਂ ਦੇ ਵਰਗੀਕਰਣ, ਉੱਤਮ ਲੇਖਾ ਅਮਲਾਂ, ਲੇਖਾ ਮਿਆਰ ਅਤੇ ਲੇਖਾ ਅਭਿਵਿਅਕਤੀ ਮਿਆਰਾਂ ਸੰਬੰਧੀ, ਭਾਰਤ ਦੇ ਕੰਪਟਰੋਲਰ ਅਤੇ ਆਡੀਟਰ ਜਨਰਲ ਦੀਆਂ ਟਿੱਪਣੀਆਂ ਸ਼ਾਮਲ ਹਨ! ਵਿੱਤੀ ਲੈਣ-ਦੇਣ ਵਿੱਚ ਕਾਨੂੰਨਾਂ ਦਾ ਪਾਲਣ, ਨਿਯਮਾਂ/ ਵਿਨਿਯਮਾਂ (Propriety and Regularity) ਕੁਸ਼ਲਤਾ ਕਮ-ਕਾਰਗੁਜ਼ਾਰੀ ਪਹਿਲੂਆਂ ਸੰਬੰਧੀ ਆਡਿਟ ਪ੍ਰੋਖਣ ਵੱਖਰੇ ਤੌਰ ਤੇ ਆਡਿਟ ਰਿਪੋਰਟ ਤੋਂ ਬਾਅਦ ਇੰਸਪੈਕਸ਼ਨ ਰਿਪੋਰਟ/ਸੀ.ਏ.ਜੀ. ਆਡਿਟ ਰਿਪੋਰਟ ਰਾਹੀਂ ਜਾਰੀ ਕੀਤੇ ਜਾਂਦੇ ਹਨ।
3. ਅਸੀਂ ਆਪਣਾ ਆਡਿਟ ਭਾਰਤ ਵਿੱਚ ਪ੍ਰਚਲਿਤ ਆਡਿਟ ਮਿਆਰਾਂ ਅਨੁਸਾਰ ਕੀਤਾ ਹੈ! ਇਹ ਮਿਆਰ, ਮੰਗ ਕਰਦੇ ਹਨ ਕਿ ਵਿੱਤੀ ਸਾਰਣੀਆਂ ਦੇ ਗਲਤ ਬਿਆਨੀਆਂ ਤੋਂ ਮੁਕਤ ਹੋਣ ਬਾਰੇ ਉਚਿਤ ਅਸ਼ਵਾਸਨ ਪ੍ਰਾਪਤ ਕਰਨ ਲਈ ਸਾਨੂੰ ਆਡਿਟ ਯੋਜਨਾਬੱਧ ਤਰੀਕੇ ਨਾਲ ਨਿਭਾਉਣਾ ਹੁੰਦਾ ਹੈ! ਆਡਿਟ ਵਿਚ ਟੈਸਟ ਅਧਾਰ ਤੇ ਨਿਰੀਖਣ, ਵਿੱਤੀ ਸਾਰਣੀਆਂ ਵਿਚ ਦਰਸਾਈਆਂ ਰਕਮਾਂ ਦੇ ਸਮਰਥਨ ਵਿੱਚ ਸਬੂਤ ਤੇ ਅਭਿਵਿਅਕਤੀ ਹੈ! ਆਡਿਟ ਵਿੱਚ ਵਰਤੇ ਲੇਖਾ ਸਿਧਾਂਤਾਂ ਦੇ ਮੁਲਅੰਕਣ ਅਤੇ ਪ੍ਰਬੰਧਕਾਂ ਵੱਲੋਂ ਕੀਤੇ ਮਹੱਤਵਪੂਰਣ ਅਨੁਮਾਨਾਂ ਤੇ ਸਮੁੱਚੀ ਵਿੱਤੀ ਸਾਰਣੀਆਂ ਦੀ ਪੇਸ਼ਕਾਰੀ ਦੀ ਪੜਚੋਲ ਵੀ ਸ਼ਾਮਲ ਹੁੰਦੀ ਹੈ! ਸਾਨੂੰ ਵਿਸ਼ਵਾਸ ਹੈ ਕਿ ਸਾਡੀ ਰਾਇ ਸਾਡੇ ਵੱਲੋਂ ਕੀਤੇ ਆਡਿਟ ਤੇ ਅਧਾਰਿਤ ਹੈ।
4. ਆਪਣੇ ਆਡਿਟ ਦੇ ਆਧਾਰ ਤੇ ਅਸੀਂ ਰਿਪੋਰਟ ਕਰਦੇ ਹਾਂ ਕਿ :-
 1. ਅਸੀਂ ਆਪਣੇ ਆਡਿਟ ਦੇ ਮੰਤਵ ਲਈ, ਆਪਣੇ ਪੂਰੇ ਗਿਆਨ ਤੇ ਵਿਸ਼ਵਾਸ ਅਨੁਸਾਰ ਜ਼ਰੂਰੀ ਸਾਰੀਆਂ ਸੂਚਨਾਵਾਂ ਤੇ ਵਿਆਖਿਆਵਾਂ ਪ੍ਰਾਪਤ ਕਰ ਲਈਆਂ ਹਨ।
 2. ਇਸ ਰਿਪੋਰਟ ਵਿਚ ਨਿਪਟਾਈ ਲੇਖਾ ਸੂਚੀ, ਆਮਦਨ ਤੇ ਖਰਚ ਲੇਖਾ ਅਤੇ ਪ੍ਰਾਪਤੀਆਂ ਤੇ ਅਦਾਇਗੀਆਂ ਦੇ ਲੇਖੇ ਰਾਜ ਸਰਕਾਰ ਵੱਲੋਂ ਬਿਜਲੀ ਐਕਟ, 2003 ਦੀ ਧਾਰਾ 104 ਅਧੀਨ ਪ੍ਰਵਾਨ ਕੀਤੇ ਫਾਰਮੈਟ ਵਿਚ ਤਿਆਰ ਕੀਤੇ ਗਏ ਹਨ।
 3. ਸਾਡੀ ਰਾਇ ਹੈ ਕਿ ਕਮਿਸ਼ਨ ਵੱਲੋਂ ਲੇਖਿਆਂ ਦੀਆਂ ਉਚਿਤ ਕਿਤਾਬਾਂ ਅਤੇ ਸੰਬੰਧਤ ਹੋਰ ਰਿਕਾਰਡ ਦਾ ਹਿਸਾਬ, ਬਿਜਲੀ ਐਕਟ 2003 ਦੀ ਧਾਰਾ 104 ਦੀ ਲੋੜ ਅਨੁਸਾਰ ਰੱਖਿਆ ਗਿਆ ਹੈ, ਜੋ ਕਿ ਅਜਿਹੀਆਂ ਕਿਤਾਬਾਂ ਦੇ ਸਾਡੇ ਵੱਲੋਂ ਨਿਰੀਖਣ ਤੇ ਪ੍ਰਤੀਤ ਹੁੰਦਾ ਹੈ।

4. ਅਸੀਂ ਅੱਗੇ ਰਿਪੋਰਟ ਕਰਦੇ ਹਾਂ:

ਲੇਖਿਆਂ ਤੇ ਨੋਟ

ਨੋਟ ਨੰਬਰ 3 ਵੱਲ ਧਿਆਨ ਦਿਵਾਇਆ ਜਾਂਦਾ ਹੈ ਜਿਥੇ ਇਹ ਦੱਸਿਆ ਗਿਆ ਹੈ ਕਿ ਬੈਲੇਂਸ ਸ਼ੀਟ ਤੇ ਆਮਦਨ ਤੇ ਖਰਚ ਵਿਚ ਪਰਿਸੰਪਤੀਆਂ ਦਾ ਕੋਈ ਅਵਮੁੱਲਣ ਨਹੀਂ ਪਾਇਆ ਗਿਆ ਹੈ। 15,40,626/- ਰੁਪਏ ਦੀ ਰਕਮ ਆਮਦਨ ਕਰ ਐਕਟ (ਸਿੱਧੇ ਤੌਰ ਤੇ) ਅਵਮੁੱਲਣ ਦੇ ਸਿਧਾਂਤ ਅਨੁਸਾਰ ਅਵਮੁੱਲਣ ਕੀਤੀ ਗਈ ਹੈ। ਇਹ ਨੋਟ ਚੱਕਰਵਿਧੀ ਅਵਮੁੱਲਣ ਦੀ ਰਕਮ 144.36 ਲੱਖ ਰੁਪਏ, ਸਾਲ 2013-14 ਦੇ ਅੰਤ ਤੱਕ ਦਿਖਾਉਣ ਪੱਖੋਂ ਉੱਣਾ ਹੈ।

ਚਾਹੇ ਕਿ ਪਿਛਲੇ ਵਰ੍ਹੇ ਦੇ ਆਡਿਟ ਵਿੱਚ ਵੀ ਇਹੋ ਟਿੱਪਣੀ ਕੀਤੀ ਗਈ ਸੀ ਇਸ ਬਾਰੇ ਕੋਈ ਕਾਰਵਾਈ ਨਹੀਂ ਕੀਤੀ ਗਈ।

5. ਪਿਛਲੇ ਪੈਰੋ ਵਿੱਚ ਸਾਡੀਆਂ ਟੀਕਾ ਟਿੱਪਣੀਆਂ ਤੋਂ ਇਲਾਵਾ ਬੈਲੇਂਸ ਸ਼ੀਟ, ਆਮਦਨ ਦੇ ਖਰਚੇ ਦਾ ਲੇਖਾ/ਪਰਾਪਤੀਆਂ ਅਤੇ ਅਦਾਇਗੀਆਂ ਦਾ ਲੇਖਾ, ਜੋ ਕਿ ਇਸ ਰਿਪੋਰਟ ਨਾਲ ਸੰਬੰਧਤ ਹੈ, ਲੇਖੇ ਦੀਆਂ ਕਿਤਾਬਾਂ ਅਨੁਸਾਰ ਹੈ।

6. ਸਾਡੀ ਰਾਏ ਵਿਚ, ਸਾਨੂੰ ਮਿਲੀ ਸੂਚਨਾ ਅਨੁਸਾਰ ਅਤੇ ਸਾਨੂੰ ਦਿੱਤੇ ਸਪਸ਼ਟੀਕਰਣਾਂ ਅਨੁਸਾਰ ਕਥਿਤ ਵਿੱਤੀ ਸਾਰਣੀਆਂ ਲੇਖਾ, ਨੀਤੀਆਂ, ਲੇਖਿਆਂ ਬਾਰੇ ਨੋਟ ਅਤੇ ਇਸ ਆਡਿਟ ਰਿਪੋਰਟ ਵਿੱਚ ਦਰਸਾਏ ਹੋਰ ਮਾਮਲੇ, ਭਾਰਤ ਵਿੱਚ ਮੰਨਜ਼ੂਰ ਆਮ ਲੇਖਾ ਸਿਧਾਂਤਾਂ ਦੇ ਅਨੁਸਾਰ ਹਨ ਤੇ ਉਚਿਤ ਦ੍ਰਿਸ਼ਟੀਕੋਣ ਦਰਸਾਉਂਦੇ ਹਨ।

ਓ) ਜਿੱਥੋਂ ਤੱਕ ਕਮਿਸ਼ਨ ਦੇ 31 ਮਾਰਚ 2014 ਤੱਕ ਦੇ ਲੇਖਾ ਖਾਤੇ ਅਤੇ ਇਸ ਦੇ ਮਾਮਲਿਆਂ ਦੀ ਸਥਿਤੀ ਨਾਲ ਸੰਬੰਧਤ ਹੈ ਅਤੇ

ਅ) ਜਿੱਥੋਂ ਤੱਕ ਕਿ ਇਹ ਸਾਲ ਦੇ ਅੰਤ ਤੱਕ ਵਾਧੇ ਦੇ ਆਮਦਨ ਤੇ ਖਰਚ ਲੇਖਿਆਂ ਨਾਲ ਸੰਬੰਧਤ ਹੈ।

ਕੰਪਟਰੋਲਰ ਤੇ ਆਡੀਟਰ ਜਨਰਲ ਇੰਡੀਆ ਵਾਸਤੇ

ਵੱਖਰੀ ਆਡਿਟ ਰਿਪੋਰਟ ਦਾ ਅਨੁਲੱਗ

1. ਅੰਦਰੂਨੀ ਆਡਿਟ ਪ੍ਰਣਾਲੀ ਦੀ ਉਚਿਤਤਾ:
ਅੰਦਰੂਨੀ ਆਡਿਟ ਪ੍ਰਣਾਲੀ ਅਣਉਚਿਤ ਹੈ ਅਤੇ ਕਮਿਸ਼ਨ ਦੇ ਅੰਦਰੂਨੀ ਆਡਿਟ ਵਾਸਤੇ ਅੰਦਰੂਨੀ ਆਡਿਟ ਵਿੰਗ ਸਥਾਪਿਤ ਨਹੀਂ ਕੀਤਾ ਗਿਆ ਹੈ!
2. ਅੰਦਰੂਨੀ ਕੰਟਰੋਲ ਪ੍ਰਣਾਲੀ ਦੀ ਉਚਿਤਤਾ:
ਅੰਦਰੂਨੀ ਕੰਟਰੋਲ ਪ੍ਰਣਾਲੀ ਉਚਿਤ ਹੈ ਅਤੇ ਕਮਿਸ਼ਨ ਦੇ ਅਕਾਰ ਅਤੇ ਕਿਸਮ ਦੇ ਅਨੁਰੂਪ ਹੈ।
3. ਨਿਸ਼ਚਿਤ ਪਰਿਸੰਪਤੀਆਂ ਦੀ ਵਾਸਤਵਿਕ ਜਾਂਚ ਪੜਤਾਲ ਦਾ ਸਿਸਟਮ:
ਕਮਿਸ਼ਨ ਵੱਲੋਂ ਸਾਲ 2013-14 ਲਈ ਨਿਸ਼ਚਿਤ ਪਰਿਸੰਪਤੀਆਂ ਦੀ ਵਾਸਤਵਿਕ ਜਾਂਚ ਪੜਤਾਲ ਕਰਵਾਈ ਗਈ ਹੈ!
4. ਕਾਨੂੰਨੀ ਦੇਣਦਾਰੀਆਂ ਦੀ ਅਦਾਇਗੀ ਵਿੱਚ ਨਿਯਮਿਤਤਾ:
ਕਮਿਸ਼ਨ ਬਿਨਾਂ ਝਗੜੇ ਵਾਲੀਆਂ ਕਾਨੂੰਨੀ ਦੇਣਦਾਰੀਆਂ ਜਮ੍ਹਾਂ ਕਰਵਾਉਣ ਵਿੱਚ ਨਿਯਮਿਤ ਹੈ!

ਸਹੀ
ਰੈਜ਼ੀਡੈਂਟ ਆਡਿਟ ਅਧਿਕਾਰੀ

ਪੰਜਾਬ ਰਾਜ ਬਿਜਲੀ ਨਿਯਾਮਕ ਆਯੋਗ

ਐਸ.ਸੀ.ਓ. 220-221, ਸੈਕਟਰ 34-ਏ, ਚੰਡੀਗੜ੍ਹ



ਤੁਲਨ ਪੱਤਰ

ਲੇਖਾ ਸੂਚੀ

ਪੰਜਾਬ ਰਾਜ ਬਿਜਲੀ ਨਿਯਾਮਕ ਆਯੋਗ

31-3-2014 ਨੂੰ ਲੇਖਾ ਸੂਚੀ

(ਰਕਮ ਰੁਪਏ)

ਮੂਲਧਨ/ਪੂੰਜੀ ਫੰਡ ਅਤੇ ਦੇਣਦਾਰੀਆਂ ਦੀ ਅਨੁਸੂਚੀ	ਸ਼ਬਦਿਉਲ	ਚਾਲੂ ਸਾਲ	ਪਿਛਲਾ ਸਾਲ
ਦੇਣਦਾਰੀਆਂ			
ਮੂਲਧਨ/ਪੂੰਜੀ ਫੰਡ	1	22,20,38,718	16,48,33,221
ਅਣਸੁਰੱਖਿਅਤ ਕਰਜ਼ੇ ਅਤੇ ਉਧਾਰ	2	-	-
ਚਾਲੂ ਦੇਣਦਾਰੀਆਂ ਅਤੇ ਉਪਬੰਧ	3	11,02,186	6,92,972
ਕੁੱਲ ਜੋੜ		22,31,40,904	16,55,26,193
ਪਰਿਸੰਪਤੀਆਂ			
ਸਥਿਰ ਪਰਿਸੰਪਤੀਆਂ	4	2,06,49,881	2,10,92,183
ਨਿਵੇਸ਼-ਚੋਰ	5	-	-
ਚਾਲੂ ਪਰਿਸੰਪਤੀਆਂ, ਕਰਜ਼ੇ ਅਤੇ ਪੇਸ਼ਗੀਆਂ ਆਦਿ	6	20,24,91,023	14,44,34,010
ਕੁੱਲ ਜੋੜ		22,31,40,904	16,55,26,193


ਸੰਕਤਰ


ਚੇਅਰਪਰਸਨ


ਆਮਦਨ ਅਤੇ ਖਰਚੇ ਦਾ ਲੇਖਾ

ਪੰਜਾਬ ਰਾਜ ਬਿਜਲੀ ਨਿਯਮਕ ਆਯੋਗ

31-3-2014 ਨੂੰ ਖਤਮ ਹੋਏ ਸਾਲ ਲਈ ਆਮਦਨ ਅਤੇ ਖਰਚ ਲੇਖਾ

(ਰਕਮ ਰੁਪਏ)

ਮੂਲਧਨ/ਪੂੰਜੀ ਫੰਡ ਅਤੇ ਦੇਣਦਾਰੀਆਂ	ਅਨੁਸੂਚੀ	ਚਾਲੂ ਸਾਲ	ਪਿਛਲਾ ਸਾਲ
ਆਮਦਨ			
ਗ੍ਰਾਂਟਾਂ/ ਸਬਸਿਡੀਆਂ	7	-	-
ਸੇਵਾਵਾਂ ਤੋਂ ਆਮਦਨ	7A	11,31,84,250	9,35,23,500
ਹੋਰ ਆਮਦਨ-ਟ੍ਰੇਡ ਫੁੱਟ ਦਾ ਨਿਪਟਾਰਾ, ਟੈਰਿਫ ਆਰਡਰ ਆਦਿ ਦੀਆਂ ਪ੍ਰਾਪਤੀਆਂ	8	1,90,80,550	1,90,38,768
ਕੁੱਲ ਜੋੜ		13,22,64,800	11,25,62,268
ਖਰਚਾ			
ਅਮਲਾ ਖਰਚੇ	9	5,70,55,509	4,94,35,902
ਹੋਰ ਪ੍ਰਸ਼ਾਸਨਿਕ ਖਰਚੇ ਆਦਿ	10	1,66,72,279	1,63,23,894
ਸਮਾਂ ਪੁਰਾ ਚੁੱਕੀਆਂ ਪਰਿਸੰਪਤੀਆਂ (ਨਿਪਟਾਈਆਂ ਹੋਈਆਂ)	10A	13,31,515	21,41,606
ਕੁੱਲ (ਅ)		7,50,59,303	6,79,01,402
ਖਰਚ (ੳ-ਅ) ਉੱਤੇ ਆਮਦਨ ਦੇ ਵਧੀਕ ਵਜੋਂ ਬਕਾਇਆ		5,72,05,497	4,46,60,866
ਮੂਲਧਨ/ਪੂੰਜੀ ਫੰਡ ਵੱਲ ਲਿਆਂਦਾ ਜਾ ਰਿਹਾ ਵਾਧਾ/ਘਟਾ		5,72,05,497	4,46,60,866


ਸੱਕਤਰ


ਚੇਅਰਪਰਸਨ

ਪ੍ਰਾਪਤੀਆਂ ਅਤੇ ਅਦਾਇਗੀਆਂ ਦਾ ਵਿਵਰਣ

ਪੰਜਾਬ ਰਾਜ ਬਿਜਲੀ ਨਿਯਮਕ ਆਯੋਗ

31-3-2014 ਨੂੰ ਖਤਮ ਹੋਏ ਸਮੇਂ /ਸਾਲ ਲਈ ਪ੍ਰਾਪਤੀਆਂ ਅਤੇ ਅਦਾਇਗੀਆਂ
(ਰਕਮ ਰੁਪਏ)

ਪ੍ਰਾਪਤੀਆਂ	ਚਾਲੂ ਸਾਲ	ਪਿਛਲਾ ਸਾਲ	ਅਦਾਇਗੀਆਂ	ਚਾਲੂ ਸਾਲ	ਪਿਛਲਾ ਸਾਲ
I ਮੁੱਢਲਾ ਬਕਾਇਆ			I ਖਰਚੇ		
ਬੈਂਕ ਬਕਾਏ ਚਾਲੂ ਅਤੇ ਆਈਓਬੀ ਸੈਕਟਰ 32, ਚੰਡੀਗੜ੍ਹ ਵਿਚ	13,74,39,727	9,68,21,829	ਅਮਲਾ ਖਰਚੇ (ਅਨੁਸੂਚੀ 12)	5,70,24,261	4,94,17,331
II ਪ੍ਰਾਪਤ ਹੋਈਆਂ ਗ੍ਰਾਂਟਾਂ ਰਾਜ ਸਰਕਾਰ ਤੋਂ	-	-	ਪ੍ਰਸ਼ਾਸਨਿਕ ਖਰਚੇ (ਅਨੁਸੂਚੀ 13 ਵੱਲ ਪੂਰਕ)	1,62,14,313	1,61,73,954
III ਹੋਰ ਆਮਦਨ (ਅਨੁਸੂਚੀ 11) i ਆਮਦਨ ਦੇ ਆਰ ਆਰ ii ਹੋਰ	11,31,84,250 2,00,56,711	9,35,23,500 1,48,04,186	II ਵੱਖਵੱਖ ਪੂੰਜੀਆਂ ਲਈ ਫੰਡਾਂ ਦੇ ਵਿਰੁਧ ਕੀਤੀਆਂ ਗਈਆਂ ਅਦਾਇਗੀਆਂ ਏ) ਟੈਲੀਫੋਨ ਸਕਿਓਰਿਟੀ		-
ੳ) ਬੀਮਾ ਦਾਅਵਾ	-	-	ਬੀ) ਬਿਆਨਾ ਰਕਮ ਦਾ ਰਿਫੰਡ ਸੀ) ਵਾਪਸੀ ਰਕਮ ਰਿਫੰਡ	3,80,000	20,000
ਅ) ਬਿਆਨਾ ਰਾਸ਼ੀ	3,00,000	1,50,000	III ਸਥਿਰ ਪਰਿਸੰਪਤੀਆਂ ਅਤੇ ਪੂੰਜੀ ਦੇ ਖਰਚ		
ੲ) ਅਮਲੇ ਤੋਂ ਸਮਾਯੋਜਨ ਵਾਲੀ ਵਸੂਲੀ			ਸਥਿਰ ਪਰਿਸੰਪਤੀਆਂ ਦੀ ਖਰੀਦ (ਅਨੁਸੂਚੀ 4)	8,89,213	21,65,564
ਸ) 1 ਅਮਲਾ ਪੇਸ਼ਗੀ 2 ਹੋਰ			IV ਵਾਧੂ ਰਾਸ਼ੀ ਕਰਜਿਆਂ ਦਾ ਰਿਫੰਡ 1 ਵਾਧੂ ਗ੍ਰਾਂਟ/ਪ੍ਰਾਪਤੀ 2 ਪਿਛਲੇ ਸਾਲ ਦਾ ਚਾਲਾਨ	87,168	1,99,939
ਹ) 1 ਵਸੂਲਣਯੋਗ ਪੇਸ਼ਗੀਆਂ	1,96,500	3,13,500	V ਹੋਰ ਅਦਾਇਗੀਆਂ (ਦਰਸਾਏ) ਵਸੂਲਣਯੋਗ ਪੇਸ਼ਗੀਆਂ ਤੋਂ ਹੋਰ ਰਕਮ	3,12,998	1,96,500
ਕ) ਭੁਟਕਲ ਵਸੂਲੀਆਂ			VI ਅੰਤਿਮ ਬਕਾਏ ਬੈਂਕ ਬਕਾਏ ਚਾਲੂ ਖਾਤੇ ਵਿੱਚ ਬਕਾਏ ਐਫ.ਡੀ.ਆਰ.	57,69,235 19,05,00,000	34,39,727 13,40,00,000
ਭੁੱਲ	27,11,77,188	20,56,13,015	ਭੁੱਲ	27,11,77,188	20,56,13,015


ਸੱਕਤਰ


ਚੇਅਰਪਰਸਨ


ਅਨੁਸੂਚੀਆਂ

ਪੰਜਾਬ ਰਾਜ ਬਿਜਲੀ ਨਿਯਮਕ ਆਯੋਗ

31-3-2014 ਨੂੰ ਸੂਚੀ ਦਾ ਹਿਸਾ ਬਣਨ ਵਾਲੀਆਂ ਅਨੁਸੂਚੀਆਂ

(ਰਕਮ ਰੁਪਏ)

ਅਨੁਸੂਚੀ 1 ਮੁਲਧਨ /ਪੂੰਜੀ ਫੰਡ	ਚਾਲੂ ਸਾਲ	ਪਿਛਲਾ ਸਾਲ
1 ਸਾਲ ਦੇ ਅੰਤ ਤੇ ਬਕਾਇਆ	16,48,33,221	12,01,72,355
2 ਜਮ੍ਹਾਂ ਮੁਲਧਨ /ਪੂੰਜੀ ਫੰਡ ਵੱਲ ਯੋਗਦਾਨ	5,72,05,497	4,46,60,866
ਸਾਲ ਦੇ ਅੰਤ ਤੇ ਬਕਾਇਆ	22,20,38,718	16,48,33,221
ਅਨੁਸੂਚੀ 2 ਅਣਸੁਗੰਠਿਤ ਕਰਜ਼ੇ ਅਤੇ ਉਧਾਰ	ਚਾਲੂ ਸਾਲ	ਪਿਛਲਾ ਸਾਲ
1 ਰਾਜ ਸਰਕਾਰ ਗ੍ਰਾਂਟ	-	-
ਕੁੱਲ	ਕੋਈ ਨਹੀਂ	ਕੋਈ ਨਹੀਂ



ਸੱਕਤਰ




ਚੇਅਰਪਰਸਨ

ਪੰਜਾਬ ਰਾਜ ਬਿਜਲੀ ਨਿਯਾਮਕ ਆਯੋਗ

31-3-2014 ਨੂੰ ਲੇਖਾ ਸੂਚੀ

(ਰਕਮ ਰੁਪਏ)

ਅਨੁਸੂਚੀ 3- ਚਾਲੂ ਦੇਣਦਾਰੀਆਂ ਅਤੇ ਉਪਬੰਧ	ਚਾਲੂ ਸਾਲ	ਪਿਛਲਾ ਸਾਲ
ੳ ਚਾਲੂ ਦੇਣਦਾਰੀਆਂ		
1 ਫੁਟਕਲ ਲਹਿਣੇਦਾਰ	2,50,000	3,30,000
2 ਹੋਰ ਚਾਲੂ ਦੇਣਦਾਰੀਆਂ-ਬਿਆਨਾ ਰਾਸ਼ੀ	2,50,000	3,30,000
ਕੁੱਲ ੳ		
ਅ ਉਪਬੰਧ		
1 ਖਰਚੇ ਯਾਤਰਾ	1,040	66,628
2 ਆਡਿਟ ਫੀਸ	38,150	34,848
3 ਡਾਕਟਰੀ ਖਰਚੇ	49,819	5,558
4 ਬਿਜਲੀ ਖਰਚੇ	63,214	64,550
5 ਇਸ਼ਤਿਹਾਰ ਖਰਚੇ	1,53,203	35,748
6 ਟੈਲੀਫੋਨ ਖਰਚੇ	37,487	34,458
7 ਅਖਬਾਰ	4,537	440
8 ਪਾਣੀ ਖਰਚੇ	3,595	2,275
9 ਤਨਖਾਹਾਂ	-	13,013
10 ਕੰਪਿਊਟਰ	-	19,899
11 ਛਪਾਈ ਤੇ ਲਿਖਣ ਸਮੱਗਰੀ	4,99,275	77,870
12 ਲੀਗਲ ਫੀਸ	1,520	4,015
13 ਪ੍ਰਾਹੁਣਚਾਰੀ ਖਰਚੇ	-	3,670
14 ਸੀ ਐਚ.01-1805/ਗੱਡੀ	346	-
ਕੁੱਲ ਅ	8,52,186	3,62,972
ਕੁੱਲ (ੳ+ਅ)	11,02,186	6,92,972



ਸੱਕਤਰ



ਚੇਅਰਪਰਸਨ

ਪੰਜਾਬ ਰਾਜ ਬਿਜਲੀ ਨਿਯਮਕ ਆਯੋਗ

31-3-2014 ਨੂੰ ਲੇਖਾ ਸੂਚੀ ਦਾ ਹਿੱਸਾ ਬਣਨ ਵਾਲੀਆਂ ਅਨੁਸੂਚੀਆਂ

(ਰਕਮ ਰੁਪਏ)

ਅਨੁਸੂਚੀ 4- ਸਥਿਰ ਪਰਿਸੰਪਤੀਆਂ	ਕੁਲ ਪਰਿਸੰਪਤੀਆਂ						ਅਵਮੁੱਲਣ				ਕੁਲ ਪਰਿਸੰਪਤੀਆਂ	
	ਸਾਲ ਦੇ ਆਰੰਭ ਤੋਂ ਲਾਗਤ/ ਨਿਸ਼ਚਿਤ ਮੁੱਲ	ਸਾਲ ਦੇ ਦੌਰਾਨ ਵਾਧੇ	ਸਾਲ ਦੇ ਦੌਰਾਨ ਕਟੌਤੀਆਂ	ਸਾਲ ਦੇ ਅੰਤ ਤੋਂ ਲਾਗਤ/ ਨਿਸ਼ਚਿਤ ਮੁੱਲ	ਸਾਲ ਦੇ ਆਰੰਭ ਤੋਂ ਜਿਵੇਂ ਸੀ	ਸਾਲ ਦੇ ਦੌਰਾਨ ਵਾਧੇ	ਸਾਲ ਦੇ ਦੌਰਾਨ ਕਟੌਤੀਆਂ	ਕੁੱਲ ਸਾਲ ਦੇ ਅੰਤ ਤੱਕ	ਚਾਲੂ ਸਾਲ ਦੇ ਅੰਤ ਤੇ	ਪਿਛਲੇ ਸਾਲ ਦੇ ਅੰਤ ਤੇ		
ਵਿਵਰਣ												
ਵਾਹਨ	67,81,827	6,75,098	13,31,515	61,25,410				61,25,410	67,81,827			
ਫਰਨੀਚਰ ਤੇ ਜੁੜੀਆਂ ਵਸਤਾਂ	95,41,083	61,350		96,02,433				96,02,433	95,41,083			
ਦਫਤਰੀ ਸਾਜੋ ਸਮਾਨ	16,30,711	9,250		16,39,961				16,39,961	16,30,711			
ਕੰਪਿਊਟਰ/ਬਾਹਰੀ ਸਮਾਨ	25,49,789	1,21,115		26,70,904				26,70,904	25,49,789			
ਬਿਜਲੀ ਉਪਕਰਨ	81,351	22,400		1,03,751				1,03,751	81,351			
ਪਲਾਂਟ ਅਤੇ ਮਸ਼ੀਨ	5,07,422			5,07,422				5,07,422	5,07,422			
ਚਾਲੂ ਸਾਲ ਦਾ ਕੁੱਲ	2,10,92,183	8,89,213	13,31,515	2,06,49,881				2,06,49,881	2,10,92,183			
ਪਿਛਲਾ ਸਾਲ												
ਪ੍ਰਗਤੀ ਵਿੱਚ ਪੂੰਜੀਗਤ ਕੰਮ												
ਕੁੱਲ	2,10,92,183	8,89,213	13,31,515	2,06,49,881				2,06,49,881	2,10,92,183			


ਸੱਕਤਰ


ਚੇਅਰਪਰਸਨ

ਪੰਜਾਬ ਰਾਜ ਬਿਜਲੀ ਨਿਯਾਮਕ ਆਯੋਗ

31-3-2014 ਨੂੰ ਲੇਖਾ ਸੂਚੀ ਦਾ ਹਿੱਸਾ ਬਣਨ ਵਾਲੀਆਂ ਅਨੁਸੂਚੀਆਂ

(ਰਕਮ ਰੁਪਏ)

ਅਨੁਸੂਚੀ 5- ਨਿਵੇਸ਼-ਹੋਰ	ਚਾਲੂ ਸਾਲ	ਪਿਛਲਾ ਸਾਲ
1 ਹੋਰ (ਨਿਵੇਸ਼)	-	-
ਕੁੱਲ	-	-
ਅਨੁਸੂਚੀ 6- ਚਾਲੂ ਪਰਿਸੰਪਤੀਆਂ ਕਰਜੇ ਅਤੇ ਪੇਸ਼ਗੀਆਂ ਆਦਿ	ਚਾਲੂ ਸਾਲ	ਪਿਛਲਾ ਸਾਲ
ੳ ਚਾਲੂ ਪਰਿਸੰਪਤੀਆਂ		
1 ਬੈਂਕ ਬਕਾਏ	57,69,235	34,39,727
ੳ) ਅਨੁਸੂਚਿਤ ਬੈਂਕਾਂ ਦੇ ਕੋਲ		
- ਚਾਲੂ ਖਾਤਿਆਂ ਤੇ ਆਈਓਬੀ, ਸੈਕਟਰ 32 ਚੰਡੀਗੜ	19,05,00,000	13,40,00,000
ਅ) -ਬੈਂਕਾਂ ਵਿਚ ਐਫ.ਡੀ.	10,500	10,500
2 ਟੈਲੀਫੋਨ ਸਕਿਉਰਟੀ	19,62,79,735	13,74,50,227
ਕੁੱਲ (ੳ)		
ਅ ਕਰਜੇ ਪੇਸ਼ਗੀਆਂ ਅਤੇ ਹੋਰ ਪਰਿਸੰਪਤੀਆਂ		
1 ਕਰਜੇ	-	-
ੳ) ਅਮਲਾ ਪੇਸ਼ਗੀ	-	-
ਅ) ਹੋਰ ਹੋਰ ਜੋਊਸ ਹੋਰ ਵਰਗੀਆਂ ਗਤੀਵਿਧੀਆਂ/ਮਨੋਰਥਾਂ ਵਿਚ ਲਗਾਏ ਹੋਏ	87,168	-
ੲ) ਹੋਰ ਪੇਸ਼ਗੀ (ਓਮਬਡਸਮੈਨ)	-	-
2 ਨਕਦੀ ਵਿਚ ਵਸਤੂ ਜਾਂ ਪ੍ਰਾਪਤ ਕੀਤੇ ਗਏ ਮੁੱਲ ਲਈ ਵਸੂਲਣਯੋਗ ਪੇਸ਼ਗੀਆਂ ਤੇ ਹੋਰ ਰਕਮਾਂ	-	-
ੳ) ਪੰਜਾਬ ਸਰਕਾਰ (ਵਧੀਕ ਚਲਾਨ)	-	-
ਅ) ਵਸੂਲਣਯੋਗ ਪੇਸ਼ਗੀਆਂ (ਟੀ.ਏ./ਤਨਖਾਹ)	3,12,998	1,96,500
ੲ) ਵਸੂਲਣਯੋਗ ਪੇਸ਼ਗੀਆਂ (ਹੋਰ)	--	-
3 ਵਸੂਲਣਯੋਗ ਮੁਆਵਜਾ	-	-
ੳ) ਬੀਮਾ ਮੁਆਵਜਾ (ਗੱਡੀਆਂ)	58,11,122	67,87,283
ੲ) ਪ੍ਰਾਪਤ ਹੋਣ ਵਾਲਾ ਵਿਆਜ (Accrued Interest)	-	-
ਕੁੱਲ ਅ	62,11,288	69,83,783
ਕੁੱਲ (ੳ+ਅ)	20,24,91,023	14,44,34,010


ਸੱਕਤਰ



ਚੇਅਰਪਰਸਨ

ਪੰਜਾਬ ਰਾਜ ਬਿਜਲੀ ਨਿਯਮਕ ਆਯੋਗ

31-3-2014 ਨੂੰ ਆਮਦਨ ਅਤੇ ਖਰਚ ਲੇਖੇ ਦਾ ਹਿੱਸਾ ਬਣਨ ਵਾਲੀਆਂ ਅਨੁਸੂਚੀਆਂ
(ਰਕਮ ਰੁਪਏ)

ਅਨੁਸੂਚੀ 7- ਗ੍ਰਾਂਟਾਂ/ਸਬਸਿਡੀਆਂ	ਚਾਠ੍ਹਾ ਸਾਲ	ਪਿਛਲਾ ਸਾਲ
1 ਰਾਜ ਸਰਕਾਰ		
ਕੁੱਲ	ਕੋਈ ਨਹੀਂ	ਕੋਈ ਨਹੀਂ
ਅਨੁਸੂਚੀ 7- ਓ ਵਿਕਰੀ/ ਸੇਵਾਵਾਂ ਤੇ ਆਮਦਨ	ਚਾਠ੍ਹਾ ਸਾਲ	ਪਿਛਲਾ ਸਾਲ
1 ਵਿਕਰੀ ਤੋਂ ਆਮਦਨ	-	-
2 ਸੇਵਾਵਾਂ ਤੋਂ ਆਮਦਨ		
ਓ) ਦਿਹਾੜੀ ਅਤੇ ਕੰਮ ਦੇ ਖਰਚੇ-ਏ ਆਰ ਆਰ.	5,98,84,250	4,84,23,500
ਅ) ਪੇਸ਼ਾਵਰਾਨਾ ਖਰਚੇ/ਕੰਨਸਲਟੈਂਸੀ ਸੇਵਾਵਾਂ	-	-
ਬ) ਏਜੰਸੀ ਕਮਿਸ਼ਨ ਅਤੇ ਬਰੋਕਰੇਜ	-	-
ਸ) ਮੁਰੰਮਤ ਅਤੇ ਸਾਂਭ ਸੰਭਾਲ ਸੇਵਾਵਾਂ (ਸਮਾਨ/ਸੰਪਤੀ)	5,33,00,000	4,51,00,000
ਹ) ਸਾਲਾਨਾ ਲਾਇਸੈਂਸ ਫੀਸ ਪੀਐਸਪੀਸੀਐਲ/ਪੀਐਸਟੀਸੀਐਲ		
ਕੁੱਲ	11,31,84,250	9,35,23,500



ਸੱਕਤਰ



ਚੇਅਰਪਰਸਨ

ਪੰਜਾਬ ਰਾਜ ਬਿਜਲੀ ਨਿਯਮਕ ਆਯੋਗ

31-3-2014 ਨੂੰ ਆਮਦਨ ਅਤੇ ਖਰਚ ਲੇਖੇ ਦਾ ਹਿੱਸਾ ਬਣਨ ਵਾਲੀਆਂ ਅਨੁਸੂਚੀਆਂ
(ਰਕਮ ਰੁਪਏ)

ਅਨੁਸੂਚੀ 8- ਹੋਰ ਆਮਦਨ	ਚਾਲੂ ਸਾਲ	ਪਿਛਲਾ ਸਾਲ
1 ਫੁਟਕਲ ਸੇਵਾਵਾਂ ਦੀ ਫੀਸ	-	-
2 ਫੁਟਕਲ ਆਮਦਨ ਪਟੀਸ਼ਨ ਫੀਸ ੳ) ਟ੍ਰਾਂਸਮਿਸ਼ਨ ਦਾ ਨਿਪਟਾਰਾ/ਪੁਰਾਣੇ ਅਖਬਾਰਾਂ/ਟੈਰਿਫ ਆਰਡਰ ਦੀ ਵਿੱਕਰੀ ਅ) ਪੀਯੂਵੀ ਫੁਟਕਲ ਪ੍ਰਾਪਤੀਆਂ ੲ) ਪਰਿਸ਼ੇਪਤੀਆਂ ਦੀ ਵਿੱਕਰੀ 3 ਫਿਕਸਡ ਡਿਪਾਜਿਟ ਤੇ ਵਿਆਜ	98,20,000 9,746 57,974 2,42,015 89,50,815	93,65,000 6,80,640 87,987 1,97,766 87,07,375
ਕੁੱਲ	1,90,80,550	1,90,38,768
ਅਨੁਸੂਚੀ 9- ਅਮਲਾ ਖਰਚੇ		
ੳ) ਤਨਖਾਹਾਂ ਅਤੇ ਉਜਰਤਾਂ ਅ) ਭੱਤੇ ਅਤੇ ਬੋਨਸ ੲ) ਪ੍ਰਾਵੀਡੈਂਟ ਫੰਡ ਵੱਲ ਯੋਗਦਾਨ ਸੀ.ਪੀ.ਐਫ. + ਈ.ਪੀ.ਐਫ ੳ) ਹੋਰ ਫੰਡ (ਦਰਸਾਉ) ਸਰਕਾਰੀ ਰਿਹਾਇਸ਼ ਦੀ ਲਾਇਸੈਂਸ ਫੀਸ ਵੱਲ ਯੋਗਦਾਨ ੲ) ਅਮਲਾ ਭਲਾਈ ਖਰਚੇ ੳ) ਕਰਮਚਾਰੀਆਂ ਦੀ ਸੇਵਾ ਨਵਿਤੀ ਲਾਭ /ਐਲਐਸਪੀਸੀ ਤੇ ਖਰਚੇ ੲ) ਹੋਰ (ਦਰਸਾਉ) ਚੇਅਰਪਰਸਨ ਦੇ ਅਨੁਲਾਭ ਡਾਕਟਰੀ ਖਰਚੇ ਦੀ ਪ੍ਰਤਿਪੂਰਤੀ	5,31,31,588 - 80,253 - 42,671 - 35,60,262 70,398 1,70,337	4,67,67,497 - 1,14,366 45,228 - - 23,95,198 49,198 64,415
ਕੁੱਲ	5,70,55,509	4,94,35,902



ਸੱਕਤਰ




ਚੇਅਰਪਰਸਨ

ਪੰਜਾਬ ਰਾਜ ਬਿਜਲੀ ਨਿਯਮਕ ਆਯੋਗ

31-3-2014 ਨੂੰ ਆਮਦਨ ਅਤੇ ਖਰਚ ਲੇਖੇ ਦਾ ਹਿੱਸਾ ਬਣਨ ਵਾਲੀਆਂ ਅਨੁਸੂਚੀਆਂ (ਰਕਮ ਰੁਪਏ)

ਅਨੁਸੂਚੀ 10- ਹੋਰ ਪ੍ਰਸ਼ਾਸਨਿਕ ਖਰਚੇ ਆਦਿ	ਚਾਨੂ ਸਾਲ	ਪਿਛਲਾ ਸਾਲ
ੳ) ਕਿਤਾਬਾਂ, ਅਖਬਾਰਾਂ ਅਤੇ ਰਸਾਲੇ	85,542	62,986
ਅ) ਬਿਜਲੀ ਅਤੇ ਸ਼ਕਤੀ	5,23,418	3,19,897
ੲ) ਪਾਣੀ ਦੇ ਖਰਚੇ	18,875	20,370
ਸ) ਬੀਮਾ-ਗੱਡੀਆਂ + ਸੰਪਤੀਆਂ	95,293	97,477
ਹ) ਮੁਰੰਮਤ ਅਤੇ ਸਾਂਭ ਸੰਭਾਲ	6,28,346	3,62,083
ਕ) ਕਿਰਾਇਆ, ਦਰਾਂ ਅਤੇ ਕਰ	56,56,050	51,51,594
ਖ) ਵਾਹਨ ਚਲਾਈ ਅਤੇ ਸਾਂਭ ਸੰਭਾਲ	12,44,745	11,58,309
ਗ) ਡਾਕ ਖਰਚ, ਟੈਲੀਫੋਨ ਅਤੇ ਸੰਚਾਰ ਖਰਚੇ	7,45,213	5,28,863
ਘ) ਛਪਾਈ ਅਤੇ ਲਿਖਣ ਸਮੱਗਰੀ	6,13,399	6,02,908
ਙ) ਯਾਤਰਾ ਅਤੇ ਵਾਹਨ ਖਰਚੇ	9,96,429	11,69,559
ਚ) ਸੈਮੀਨਾਰਾਂ / ਵਰਕਸ਼ਾਪਾਂ ਤੇ ਖਰਚੇ	1,50,000	3,00,000
ਛ) ਚੰਦਾ ਖਰਚੇ	22,472	2,86,090
ਚ) ਫੀਸਾਂ ਤੇ ਖਰਚੇ-ਸਲਾਨਾ ਨਿਯਮਕ ਸੰਬੰਧਿਤ ਫੀਸ	50,000	1,50,000
ਝ) ਲੇਖਾ ਪੜਤਾਲਕਾਰਾਂ ਦਾ ਸੇਵਾਫਲ	38,150	34,848
ਵ) ਪ੍ਰਗਤੀਸ਼ੀਲ ਖਰਚੇ	7,73,470	4,77,562
ਟ) ਪੇਸ਼ਾਵਰਾਨਾ ਖਰਚੇ - ਕਾਨੂੰਨੀ ਫੀਸ	35,75,997	40,34,717
ਠ) ਵਿਗਿਆਪਨ ਅਤੇ ਪ੍ਰਚਾਰ	12,37,871	12,93,892
ਡ) ਹੋਰ (ਦਰਸਾਓ) - ਦਫਤਰ ਕੰਟਰੋਲ	2,17,009	2,72,739
ਕੁੱਲ	1,66,72,279	1,63,23,894


ਸੰਕਤਰ


ਚੇਅਰਪਰਸਨ

ਪੰਜਾਬ ਰਾਜ ਬਿਜਲੀ ਨਿਯਾਮਕ ਆਯੋਗ

31-3-2014 ਨੂੰ ਆਮਦਨ ਅਤੇ ਖਰਚ ਲੇਖੇ ਦਾ ਹਿੱਸਾ ਬਣਨ ਵਾਲੀਆਂ ਅਨੁਸੂਚੀਆਂ (ਰਕਮ ਰੁਪਏ)

ਅਨੁਸੂਚੀ 10- ਓ ਸਿਬਰ ਪਰਿਸੰਪਤੀਆਂ	ਚਾਲੂ ਸਾਲ	ਪਿਛਲਾ ਸਾਲ
ਸਮਾਂ ਪੁਰਾ ਚੁੱਕੀਆਂ ਪਰਿਸੰਪਤੀਆਂ	-	13,27,496
1 ਕੰਪਿਊਟਰ ਉਪਕਰਣ	13,31, 515	8,14,110
2 ਵਾਹਨ		
ਕੁੱਲ	13,31,515	21,41,606



ਸੱਕਤਰ



ਚੇਅਰਪਰਸਨ

ਪੰਜਾਬ ਰਾਜ ਬਿਜਲੀ ਨਿਯਮਕ ਆਯੋਗ

31-3-2014 ਨੂੰ ਖਤਮ ਹੋਏ ਸਮੇਂ ਸਾਲ ਲਈ ਅਦਾਇਗੀ ਲੇਖਿਆਂ ਦੇ ਬਣਨ ਵਾਲੇ ਭਾਗ ਦੀਆਂ ਅਨੁਸੂਚੀਆਂ

(ਰਕਮ ਰੁਪਏ)

ਅਨੁਸੂਚੀ 11- ਹੋਰ ਆਮਦਨ	ਚਾਲੂ ਸਾਲ	ਪਿਛਲਾ ਸਾਲ
ੳ) ਏ.ਆਰ.ਆਰ.ਫੀਸ	5,98,84,250	4,84,23,500
ਅ) ਸਾਲਾਨਾ ਲਾਇਸੈਂਸ ਫੀਸ	5,33,00,000	4,51,00,000
ਕੁੱਲ	11,31,84,250	9,35,23,500
ਅ) ਹੋਰ ਆਮਦਨ	-	-
1) ਫੁੱਟਕਲ ਆਮਦਨ - ਟੁੱਟ ਫੁੱਟ ਅਤੇ ਵਿਕਰੀ	-	-
ੲ) ਅਧਿਕਾਰ ਸੰਪਤੀ	2,39,600	1,97,766
ਬੀ) ਪ੍ਰਾਪਤ ਹੋਣ ਵਾਲਾ ਵਿਆਜ (Accrued Interest)	99,26,976	44,72,793
2) ਫੁੱਟਕਲ ਸੇਵਾਵਾਂ ਲਈ ਫੀਸਾਂ - ਪਟੀਸ਼ਨ ਫੀਸਾਂ	98,20,000	93,65,000
3) ਫੁੱਟਕਲ ਆਮਦਨ - ਟੁੱਟ ਫੁੱਟ + ਟੈਰਿਫ ਆਰਡਰ + ਰੱਦੀ = ਆਦਿ ਆਮਦਨ	70,135	7,68,627
ਕੁੱਲ	2,00,56,711	1,48,04,186
ਅਨੁਸੂਚੀ 12- ਅਮਲਾ ਖਰਚੇ	ਚਾਲੂ ਸਾਲ	ਪਿਛਲਾ ਸਾਲ
ੳ) ਤਨਖਾਹਾਂ ਅਤੇ ਉਜਰਤਾਂ	5,32,11,841	4,68,81,863
ਅ) ਭੱਤੇ (ਚੇਅਰਪਰਸਨ ਨੂੰ ਅਨੁਲਾਭ)	83,411	36,185
ੲ) ਪ੍ਰਾਵੀਡੈਂਟ ਫੰਡ /ਈਪੀਐਫ + ਸੀਪੀਐਫ ਵੱਲ ਯੋਗਦਾਨ	-	-
ਸ) ਹੋਰ ਫੰਡ (ਦਰਸਾਉ) /ਸਰਕਾਰੀ ਰਿਹਾਇਸ਼ ਦੇ ਲਾਇਸੈਂਸ ਫੀਸ ਵੱਲ ਯੋਗਦਾਨ	42,671	45,228
ਹ) ਅਮਲਾ ਭਲਾਈ ਖਰਚੇ	-	-
ਕ) ਕਰਮਚਾਰੀਆਂ ਦੀ ਸੇਵਾ ਮੁਕਤੀ ਅਤੇ ਅੰਤਰਿਮ ਲਾਭ (ਐਲ ਐਸ ਪੀ ਸੀ) ਲਈ ਖਰਚੇ	35,60,262	23,95,198
ਖ) ਹੋਰ (ਦਰਸਾਉ) 1 ਡਾਕਟਰੀ ਖਰਚੇ ਪ੍ਰਤਿਪੂਰਤੀ	1,26,076	58,857
ਕੁੱਲ	5,70,24,261	4,94,17,331



ਸੱਕਤਰ



ਚੇਅਰਪਰਸਨ

ਪੰਜਾਬ ਰਾਜ ਬਿਜਲੀ ਨਿਯਮਕ ਆਯੋਗ

31-3-2014 ਨੂੰ ਖਤਮ ਹੋਏ ਸਮੇਂ / ਸਾਲ ਲਈ ਪ੍ਰਾਪਤੀ ਅਤੇ ਅਦਾਇਗੀ ਲੇਖਿਆਂ ਦੇ ਬਣਨ ਵਾਲੇ ਭਾਗ ਦੀਆਂ ਅਨੁਸੂਚੀਆਂ

(ਰਕਮ ਰੁਪਏ)

ਅਨੁਸੂਚੀ-13 ਹੇਠ ਪ੍ਰਸ਼ਾਸਨਿਕ ਖਰਚੇ	ਚਾਲੂ ਸਾਲ	ਪਿਛਲਾ ਸਾਲ
ੳ) ਕਿਤਾਬਾਂ, ਅਖਬਾਰਾਂ ਅਤੇ ਰਸਾਲੇ	81,445	62,944
ਅ) ਬਿਜਲੀ ਅਤੇ ਸ਼ਕਤੀ	5,24,754	3,03,893
ੲ) ਪਾਣੀ ਦੇ ਖਰਚੇ	17,555	21,735
ਸ) ਬੀਮਾ-ਵਾਹਨ + ਪਰਿਸੰਪਤੀਆਂ	95,293	97,477
ਹ) ਮੁਰੰਮਤਾਂ ਅਤੇ ਸਾਂਭ ਸੰਭਾਲ	6,28,000	3,49,037
ਕ) ਕਿਰਾਇਆ, ਦਰਾਂ ਅਤੇ ਕਰ	56,56,050	51,51,594
ਖ) ਵਾਹਨ ਚਲਾਈ ਅਤੇ ਸਾਂਭ ਸੰਭਾਲ	12,48,415	11,56,139
ਗ) ਡਾਕ, ਟੈਲੀਫੋਨ ਅਤੇ ਸੰਚਾਰ ਖਰਚੇ	7,41,184	5,14,576
ਘ) ਛਪਾਈ ਅਤੇ ਲਿਖਣ ਸਮੱਗਰੀ	6,33,298	5,99,714
ਙ) ਯਾਤਰਾ ਅਤੇ ਵਾਹਨ ਖਰਚੇ	10,63,017	11,07,601
ਚ) ਸੈਮੀਨਾਰਾਂ / ਵਰਕਸ਼ਾਪਾਂ ਤੇ ਖਰਚੇ	1,50,000	1,15,000
ਛ) ਚੰਦਾ ਖਰਚੇ	22,472	4,71,090
ਜ) ਫੀਸਾਂ ਤੇ ਖਰਚੇ-ਸਲਾਨਾ ਨਿਯਮਕ ਮੈਂਬਰਸ਼ਿਪ ਫੀਸ ਤੇ ਖਰਚੇ	50,000	1,50,000
ਝ) ਲੇਖਾ ਪੜਤਾਲਕਾਰਾਂ ਦਾ ਸੇਵਾਫਲ	34,848	30,690
ਵ) ਪ੍ਰਾਹੁਣਚਾਰੀ ਖਰਚੇ	7,75,965	4,73,547
ਟ) ਪੇਸ਼ਾਵਰਾਨਾ ਖਰਚੇ - ਕਾਨੂੰਨੀ ਫੀਸ	31,54,592	39,56,847
ਠ) ਵਿਗਿਆਪਨ ਅਤੇ ਪ੍ਰਚਾਰ	11,20,416	13,39,331
ਡ) ਹੋਰ (ਦਰਸਾਉ) - ਦਫਤਰ ਕੰਟਰੀਜੈਂਸੀ	2,17,009	2,72,739
ਕੁੱਲ	1,62,14,313	1,61,73,954



ਸੱਕਤਰ




ਚੇਅਰਪਰਸਨ

ਪੰਜਾਬ ਰਾਜ ਬਿਜਲੀ ਨਿਯਾਮਕ ਆਯੋਗ

ਲੇਖਾ ਸੂਚੀ, ਆਮਦਨ ਤੇ ਖਰਚ ਲੇਖਾ ਅਤੇ ਪ੍ਰਾਪਤੀਆਂ ਤੇ ਅਦਾਇਗੀਆਂ ਲੇਖਾਂ ਸੰਬੰਧੀ ਨੋਟ

- 1 ਪੰਜਾਬ ਸਰਕਾਰ ਨੇ ਕਮਿਸ਼ਨ ਦੇ ਖਰਚੇ ਲਈ ਸੀ.ਏ.ਜੀ. ਆਫ ਇੰਡੀਆ ਦੀ ਸਲਾਹ ਨਾਲ ਕੇਂਦਰੀ ਖੁਦਮੁਖਤਿਆਰ ਸੰਸਥਾਵਾਂ (ਨਾਨ ਪ੍ਰਾਫਿਟ ਸੰਗਠਨ ਤੇ ਸਮਰੂਪ ਅਦਾਰਿਆਂ) ਲਈ ਵਿੱਤੀ ਸਾਰਣੀਆਂ ਦੇ ਸਿਰਲੇਖ ਹੇਠ ਪ੍ਰੋਫਾਰਮੇ ਦਰਸਾਏ ਅਤੇ ਮੰਨਜ਼ੂਰ ਕੀਤੇ ਹਨ। ਕਮਿਸ਼ਨ ਨੇ ਸਰਕਾਰ ਵਲੋਂ ਜਾਰੀ ਕੀਤੀਆਂ ਹਦਾਇਤਾਂ ਤੇ ਪ੍ਰੋਫਾਰਮੇ ਅਨੁਸਾਰ ਸਾਲ 2013-14 ਦਾ ਲੇਖਾ ਤਿਆਰ ਕੀਤਾ ਹੈ। ਕਮਿਸ਼ਨ ਵਲੋਂ ਲੇਖਾ ਨੀਤੀ ਪਹਿਲਾਂ ਹੀ ਤਿਆਰ ਕੀਤੀ ਜਾ ਚੁੱਕੀ ਹੈ ਜੋ ਕਿ ਅਨੈਕਸਚਰ ਬੀ ਵਜੋਂ ਨੱਥੀ ਕੀਤੀ ਗਈ ਹੈ।
- 2 ਮਾਰਚ 2013 ਤੋਂ ਫਰਵਰੀ 2014 ਤੱਕ ਦੀਆਂ ਤਨਖਾਹਾਂ, ਪੰਜਾਬ ਸਰਕਾਰ ਦੀ ਪ੍ਰਣਾਲੀ ਅਨੁਸਾਰ ਚਾਰਜ ਕੀਤੀਆਂ ਹਨ।
- 3 ਲੇਖਾ ਸੂਚੀ ਅਤੇ ਆਮਦਨ ਤੇ ਖਰਚ ਲੇਖੇ ਵਿੱਚ ਪਰਿਸੰਪਤੀਆਂ ਦਾ ਕੋਈ ਅਵਮੁੱਲਣ ਸ਼ਾਮਲ ਨਹੀਂ ਕੀਤਾ ਗਿਆ। ਅਵਮੁੱਲਣ ਨੂੰ ਨੱਥੀ ਅਨੈਕਸਚਰ ਏ ਉੱਤੇ ਵੱਖਰਾ ਦਰਸਾਇਆ ਗਿਆ ਹੈ ਅਤੇ ਰੁਪਏ 1540626/ ਅਵਮੁੱਲਣ, ਆਮਦਨ ਕਰ ਐਕਟ ਵਿੱਚ ਦੱਸੇ ਸਟਰੇਟ ਲਾਇਨ ਤਰੀਕੇ ਅਨੁਸਾਰ ਸਾਲ 2013-14 ਦੌਰਾਨ ਕੀਤਾ ਗਿਆ ਹੈ, ਅਤੇ ਹੁਣ ਤੱਕ ਦਾ ਕੁੱਲ ਅਵਮੁੱਲਣ ਰੁਪਏ 1,44,35,953/- ਹੋ ਜਾਂਦਾ ਹੈ।
- 4 ਤਨਖਾਹ ਨੂੰ ਛੱਡ ਕੇ 30 ਅਪ੍ਰੈਲ 2014 ਤੱਕ ਦੀਆਂ ਸਾਰੀਆਂ ਸੰਭਾਵੀ ਦੇਣਦਾਰੀਆਂ ਦੀ ਵਿਵਸਥਾ ਕਰਨ ਦੇ ਯਤਨ ਕੀਤੇ ਗਏ ਹਨ।
- 5 ਅਧਿਕਾਰੀਆਂ ਤੋਂ ਕਾਰਾਂ ਦੀ ਨਿੱਜੀ ਵਰਤੋਂ ਕਰਨ ਲਈ ਕੀਤੀ ਕਟੌਤੀ, ਰੱਦੀ ਦੀ ਵਿੱਕਰੀ, ਟੈਰਿਫ ਆਰਡਰਾਂ ਤੀ ਵਿੱਕਰੀ ਤੇ ਪਟਸ਼ਿਨਾਂ ਤੇ ਪ੍ਰਾਪਤ ਫੀਸ ਤੇ ਹੋਰ ਛੋਟੀਆਂ ਆਮਦਨਾਂ ਨੂੰ 'ਫੁਟਕੱਲ ਆਮਦਨ' ਵਜੋਂ ਗਿਣਿਆਂ ਗਿਆ ਹੈ।
- 6 ਅਨੁਸੂਚੀ 7(ੳ) ਵਿੱਚ ਦਰਸਾਏ ਏ.ਆਰ.ਆਰ. ਦੇ ਲੇਬਰ ਤੇ ਪ੍ਰਾਸੈਸਿੰਗ ਚਾਰਜ ਦੀ ਰਕਮ ਰੁ. 5,98,84,250/ ਜੋ 2013-14 ਸਾਲ ਵਿੱਚ ਪ੍ਰਾਪਤ ਹੋਈ ਹੈ, ਸਾਲ 2014-15 ਦੇ ਟੈਰਿਫ ਮਿੱਥਣ ਹਿੱਤ ਹੈ।
- 7 ਆਡਿਟ ਫੀਸ ਲਈ 38150/ਰੁਪਏ ਦੀ ਵਿਵਸਥਾ ਪਿਛਲੇ ਸਾਲ ਦੀ ਰਕਮ ਦੇ ਬਰਾਬਰ ਕੀਤੀ ਗਈ ਹੈ।
- 8 ਮੈ/ਸ ਨੌਰਵੈਸਟ ਅਸਟੇਟ (ਪ੍ਰਾ.) ਲਿਮਿਟਡ ਨੂੰ ਸਾਲ 2007-08 ਤੋਂ 2013-14 ਦੇ ਸਮੇਂ ਲਈ ਸਰਵਿਸ ਟੈਕਸ ਦੀ ਦੇਣਦਾਰੀ 34.26 ਲੱਖ ਰੁਪਏ ਵਰਕਆਊਟ ਕੀਤੀ ਗਈ ਹੈ। ਕਿਉਂ ਮਾਮਲਾ ਅਜੇ ਕੋਰਟ ਵਿਖੇ ਪੈਂਡਿੰਗ ਹੈ।
- 9 ਹੋਰ ਕੋਈ ਕੰਟੀਜੈਂਟ ਦੇਣਦਾਰੀ ਨਿਸ਼ਚਿਤ ਨਹੀਂ ਕੀਤੀ ਗਈ, ਇਸ ਲਈ 2013-14 ਦੇ ਲੇਖਿਆ ਵਿੱਚ ਕੋਈ ਵਿਵਸਥਾ ਨਹੀਂ ਦਰਸਾਈ ਗਈ।


ਸਕੱਤਰ


ਚੇਅਰਪਰਸਨ

ਪੰਜਾਬ ਰਾਜ ਬਿਜਲੀ ਨਿਯਮਕ ਆਯੋਗ

ਅਨੈਕਸਚਰ-ਏ

ਸਾਲ 2001-02 ਤੋਂ 2013-14 ਲਈ ਅਵਮੁੱਲਟ ਦੀ ਗਣਨਾ

ਪਰਿਸੰਪਤੀਆਂ	ਜਿਸ ਸਮੇਂ ਦੌਰਾਨ ਖਰੀਦੀਆਂ/ਪ੍ਰਾਪਤ ਕੀਤੀਆਂ	ਮੁਢਲੀ ਲਾਗਤ (ਰਕਮ ਰੁਪਏ)	ਬਕਾਇਆ ਮੁੱਲ (10%)	ਅਵਮੁੱਲਟ ਜਾਣ ਵਾਲਾ ਸ਼ੁੱਧ ਬਲਾਕ (90%)	ਅਵਮੁੱਲਟ ਦੀ ਦਰ (%)	ਸਾਲ ਲਈ ਅਵਮੁੱਲਟ					ਅਵਮੁੱਲਟ ਗੀਤਾ ਜਾਣ ਵਾਲਾ ਬਕਾਇਆ ਜਿਵੇਂ 31-03-2014 ਨੂੰ ਸੀ	
						2009-10	2010-11	2011-12	2012-13	2013-14		
ਵਾਹਨ	1.4.01 to 30.9.01 ਵੇਚ/ਸਰਵੇ ਆਫ ਵੇਚ/ਸਰਵੇ ਆਫ	1665002 -1274075	166500 -127408	1498502 -1146667	20%	1498502 -1146667	-	-	-	-	-	-
	1.4.02 to 30.9.02	10330	1033	9297	15%	9297	-	-	-	-	-	-
	1.4.05 to 30.9.05	821546	82155	739391	w.e.f	739391	110908	-	-	-	-	-
	ਵੇਚ/ਸਰਵੇ ਆਫ	-778214	-77821	-700393		-700393	117909	117909	39303	-	-	-
	1.4.06-30.9.06	873400	87340	786060	7/08	510939	117909	117909	39303	-	-	-
	ਵੇਚ/ਸਰਵੇ ਆਫ	-871550	-87150	-784400		-784400	60066	60066	60066	40046	40046	220016
	1.4.07-30.9.07	444936	44494	400442		400442	82506	82506	82506	82506	82506	772746
	1.4.10-30.9.10	611155	61115	550040		550040	289779	289779	289779	289779	289779	503849
	1.10.10-31.3.11	2146513	214651	1931862		1931862	-	-	-	-	-	107968
	1.10.11-31.3.12	799761	79976	719785		719785	901357	901357	901357	901357	901357	766151
	1.10.12-31.3.13	1001508	100151	901357		901357	607588	607588	607588	607588	607588	607588
	1.10.13-31.3.14	675098	67510	607588		607588	-	-	-	-	-	-
	ਕੁੱਲ		6125410	612546	5512864		195959	661168	550260	579622	655505	2870350
	ਬਿਜਲੀ ਉਪਕਰਣ	1.4.04 to 30.9.04	23400	2340	21060	15%	15795	2106	2106	2106	1053	-
1.4.05 to 30.9.05		10200	1020	9180		5508	918	918	918	918	918	364
1.10.06-31.3.07		1800	180	1620		608	162	162	162	162	162	2792
1.4.07-30.9.07		10336	1034	9302	w.e.f	2790	930	930	930	930	930	2992
1.10.07-31.3.08		9500	950	8550	2007-	2138	855	855	855	855	855	1726
1.10.08-31.3.09		3840	384	3456	08	346	346	346	346	346	346	462
1.4.09-30.9.09		1025	103	922		92	92	92	92	92	92	1417
1.4.11-31.3.12		1750	175	1575	10%	1550	1575	1575	1575	1575	1575	15795
1.4.12-30.9.12		19500	1950	17550		20160	20160	20160	20160	20160	20160	20160
1.4.13-30.9.13		22400	2240	20160		20160	20160	20160	20160	20160	20160	20160
ਕੁੱਲ			103751	10376	93375		27277	5409	5409	4356	5216	45708

ਪੰਜਾਬ ਰਾਜ ਬਿਜਲੀ ਨਿਯਮਕ ਆਯੋਗ

ਸਾਲ 2001-02 ਤੋਂ 2013-14 ਲਈ ਅਵਮੁੱਲਣ ਦੀ ਗਣਨਾ

ਪਰਿਸ਼ੇਪਤੀਆਂ	ਜਿਸ ਸਮੇਂ ਦੌਰਾਨ ਖਰੀਦੀਆਂ/ਪ੍ਰਾਪਤ ਕੀਤੀਆਂ	ਮੁਢਲੀ ਲਾਗਤ (ਰਕਮ ਰੁਪਏ)	ਬਰਾਦਿਆਂ ਮੁੱਲ (10%)	ਅਵਮੁੱਲਣ ਕੀਤੇ ਜਾਣ ਵਾਲਾ ਸ਼ੁੱਧ ਬਲਾਕ (90%)	ਅਵਮੁੱਲਣ ਦੀ ਦਰ (%)	ਸਾਲ ਲਈ ਅਵਮੁੱਲਣ				ਅਵਮੁੱਲਣ ਕੀਤਾ ਜਾਣ ਵਾਲਾ ਬਰਾਦਿਆਂ ਜਿਵੇਂ 31-03-2014 ਨੂੰ ਜੀ		
						31.3.2010	2010-11	2011-12	2012-13		2013-14	
ਕੰਪਿਊਟਰ	1.4.01 to 30.9.01	127710	12771	114939	60%	114939	-	-	-	-	-	-
	1.10.01-31.3.01	846438	84644	761794		761794	-	-	-	-	-	-
	1.4.02 to 30.9.02	-	-	-		-	-	-	-	-	-	-
	1.10.02 to 31.3.03	115200	11520	103680		103680	-	-	-	-	-	-
	1.4.03 to 30.9.03	4190	419	3771		3771	-	-	-	-	-	-
	1.10.03 to 31.3.04	398500	39850	358650		358650	-	-	-	-	-	-
	1.4.04 to 30.9.04	293450	29345	264105		264105	-	-	-	-	-	-
	1.10.04 to 31.3.05	6550	655	5895		5895	-	-	-	-	-	-
	1.4.05 to 30.9.05	4402	440	3962		3962	-	-	-	-	-	-
	1.10.05 to 31.3.06	60952	6095	54857		54857	-	-	-	-	-	-
	ਵੇਚ/ਸਰਵੇ ਆਫ	-22968	-2297	-20671		-20671	-	-	-	-	-	-
	1.4.06-30.9.06	234104	23410	210694		210694	-	-	-	-	-	-
	1.10.06-31.3.07	75673	7567	68106		68106	-	-	-	-	-	-
	1.4.07-30.9.07	43800	4380	39420		39420	-	-	-	-	-	-
	1.10.07-31.3.08	10550	1055	9495		9495	-	-	-	-	-	-
	1.4.08-30.9.08	5050	505	4545		4545	-	-	-	-	-	-
	1.10.08-31.3.09	51292	5129	46163		46163	18465	-	-	-	-	-
	1.4.09-30.9.09	231266	23127	208139		208139	83256	-	-	-	-	-
	1.10.09-31.3.10	70500	7050	63450		63450	38070	6345	-	-	-	-
	1.4.10-30.9.10	47270	4727	42543		42543	25526	17017	-	-	-	-
	1.10.10-31.3.11	103724	10372	93352		93352	28005	56011	9336	-	-	-
	1.4.11-30.9.11	100000	10000	90000		90000	-	54000	36000	-	-	-
	1.10.11-31.3.12	72452	7245	65207		65207	-	-	39124	26083	-	-
	ਵੇਚ/ਸਰਵੇ ਆਫ	-48536	-4853	43683		43683	-	-	-	-	-	-
	1.8.12-30.9.12	8075	808	7267		7267	43683	-	4360	2907	-	-
	1.9.12-31.3.13	1037641	103764	933877		933877	-	-	-	560326	373551	-
	ਵੇਚ/ਸਰਵੇ ਆਫ	-1327496	-132750	-1194746		-1194746	-	-	-	-	-	-
	1.4.13-30.9.13	117240	11724	105516		105516	-	-	-	-	105516	-
	1.10.13-31.3.14	3875	387	3488		3488	-	-	-	-	3488	-
ਕੁੱਲ		2670904	267089	2403815		916429	193322	133373	84460	590769	485462	

ਪੰਜਾਬ ਰਾਜ ਬਿਜਲੀ ਨਿਯਮਕ ਆਯੋਗ

ਸਾਲ 2001-02 ਤੋਂ 2013-14 ਲਈ ਅਵਮੁੱਲਣ ਦੀ ਗਣਨਾ

ਪਰਿਸ਼ੇਪਤੀਆਂ	ਜਿਸ ਸਮੇਂ ਦੌਰਾਨ ਖਰੀਦੀਆਂ/ਪ੍ਰਾਪਤ ਕੀਤੀਆਂ	ਮੁਢਲੀ ਲਾਗਤ (ਰਕਮ ਰੁਪਏ)	ਬਕਾਇਆ ਮੁੱਲ (10%)	ਅਵਮੁੱਲਣ ਕੀਤੇ ਜਾਣ ਵਾਲਾ ਸ਼ੁੱਧ ਬਲਾਕ (90%)	ਅਵਮੁੱਲਣ ਦੀ ਦਰ (%)	ਸਾਲ ਲਈ ਅਵਮੁੱਲਣ				ਅਵਮੁੱਲਣ ਕੀਤਾ ਜਾਣ ਵਾਲਾ ਬਕਾਇਆ ਜਿਵੇਂ 31-03-2014 ਨੂੰ ਸੀ					
						upto 2009-10	2010-11	2011-12	2012-13		2013-14				
ਦਫਤਰੀ ਸਾਂਝੇ ਸਮਾਨ	1.4.01 to 30.9.01	128042	12804	115238		115238	-	-	-	-	-	-	-	-	-
	1.10.01 to 31.3.02	492093	49209	442884	25%	442884	-	-	-	-	-	-	-	-	-
	1.4.02 to 30.9.02	196189	19619	176570		176570	-	-	-	-	-	-	-	-	-
	1.10.02 to 31.3.03	93571	9357	84214		84214	-	-	-	-	-	-	-	-	-
	1.4.03 to 30.9.03	20165	2017	18148		18148	-	-	-	-	-	-	-	-	-
	1.10.03 to 31.3.04	273645	27365	246280	15%	246280	-	-	-	-	-	-	-	-	-
	1.4.04 to 30.9.04	133617	13362	120255	w.e.f	120255	-	-	-	-	-	-	-	-	-
	1.10.04 to 31.3.05	52626	5262	47364		47364	-	-	-	-	-	-	-	-	-
	1.4.05 to 30.9.05	26458	2646	23812	07/08	22622	1190	-	-	-	-	-	-	-	-
	1.10.05 to 31.3.06	2846	285	2561		2112	384	-	-	-	-	-	-	-	-
	ਵੇਚ/ਸਰਵੇ ਆਫ	-110752	-11075	-99677		-99677	-	-	-	-	-	-	-	-	-
	1.10.06-31.3.07	12746	1275	11471		6597	1721	1721	1432	-	-	-	-	-	-
	1.4.07-30.9.07	30290	3029	27261		12267	4089	4089	4089	2727	-	-	-	-	-
	1.10.07-31.3.08	23500	2350	21150		7933	3173	3173	3173	3173	525	-	-	-	-
	1.4.08-30.9.08	8679	868	7811		2344	1172	1172	1172	1172	779	-	-	-	-
	1.10.08-31.3.09	13790	1379	12411		1862	931	1862	1862	1862	4032	-	-	-	-
	1.4.09-30.9.09	2950	295	2655		398	398	398	398	398	665	-	-	-	-
	1.10.09-31.3.10	1597	160	1437		108	108	108	108	108	576	-	-	-	-
	1.4.10-30.9.10	27858	2786	25072		-	3761	3761	3761	3761	10028	-	-	-	-
	1.10.10-31.3.11	22345	2235	20110		-	3017	3017	3017	3017	8042	-	-	-	-
	ਵੇਚ/ਸਰਵੇ ਆਫ	-14200	-1420	-12780		-12780	-	-	-	-	-	-	-	-	-
	1.4.11-30.9.11	63595	6360	57235		-	-	-	-	-	-	8585	8585	40065	-
	1.10.11-31.3.12	103361	10336	93025		93025	-	-	-	-	-	13954	13954	65117	-
	1.4.12-30.9.12	6500	650	5850		5850	-	-	-	-	-	878	878	4972	-
	1.10.12-31.3.13	19200	1920	17280		17280	-	-	-	-	-	2592	2592	14688	-
	1.4.13-30.9.13	9250	925	8325		8325	-	-	-	-	-	-	-	8325	-
ਕੁੱਲ		1639961	163999	1475962		1194739	19944	19473	41658	42334	157814				

ਪੰਜਾਬ ਰਾਜ ਬਿਜਲੀ ਨਿਯਮਕ ਆਯੋਗ

ਸਾਲ 2001-02 ਤੋਂ 2013-14 ਲਈ ਅਵਮੁੱਲਣ ਦੀ ਗਣਨਾ

ਪਰਿਸਪੱਤੀਆਂ	ਜਿਸ ਸਮੇਂ ਦੌਰਾਨ ਖਰੀਦੀਆਂ/ਪ੍ਰਾਪਤ ਕੀਤੀਆਂ	ਮੁਢਲੀ ਲਾਗਤ (ਰਕਮ ਰੁਪਏ)	ਬਰਾਇਆ ਮੁੱਲ (10%)	ਅਵਮੁੱਲਣ ਕੀਤੇ ਜਾਣ ਵਾਲਾ ਸੂਧ ਬਲਾਕ (90%)	ਅਵਮੁੱਲਣ ਦੀ ਦਰ (%)	ਸਾਲ ਲਈ ਅਵਮੁੱਲਣ					ਅਵਮੁੱਲਣ ਕੀਤਾ ਜਾਣ ਵਾਲਾ ਬਕਾਇਆ ਜਿਵੇਂ 31-03-2014 ਨੂੰ ਸੌ	
						upto 2009-10	2010-11	2011-12	2012-13	2013-14		
ਫਰਨੀਚਰ ਤੇ ਜੁੜੀਆਂ ਵਸਤਾਂ	1.10.01 to 31.3.02	5804773	580477	5224296		4440655	522430	261211	-	-	-	-
	1.4.02 to 30.9.02	339783	33978	305805		244648	30581	30576	-	-	-	-
	1.10.02 to 31.3.03	993722	99372	894350	10%	670763	89435	89435	44717	44717	44717	44717
	1.4.03 to 30.9.03	347684	34768	312916		219044	31292	31292	31288	-	-	-
	1.10.03 to 31.3.04	249813	24982	224831		146140	22483	22483	22483	11242	11242	11242
	1.4.04 to 30.9.04	495443	49544	445899		267540	44590	44590	44590	44589	44589	44589
	1.10.04 to 31.3.05	76553	7656	68897		37895	6890	6890	6890	6890	6890	6890
	1.4.05 to 30.9.05	184184	18418	165766		82885	16577	16577	16577	16577	16577	16577
	1.10.05 to 31.3.06	114302	11430	102872		46292	10287	10287	10287	10287	10287	10287
	ਵੇਚ/ਸਰਵੇ ਆਫ	-42856	-4286	-38570		-38570	-	-	-	-	-	-
	1.4.06-30.9.06	51486	5149	46337		18536	4634	4634	4634	4634	4634	4634
	1.10.06-31.3.07	30753	3075	27678		9688	2768	2768	2768	2768	2768	2768
	ਵੇਚ/ਸਰਵੇ ਆਫ	-12969	-1297	-11672		-11672	-	-	-	-	-	-
	1.4.07-30.9.07	330200	33020	297180		89154	29718	29718	29718	29718	29718	29718
	1.10.07-31.3.08	67417	6742	60675		15170	6068	6068	6068	6068	6068	6068
	1.4.08-30.9.08	172921	17292	155629		32220	16110	16110	16110	16110	16110	16110
	1.10.08-31.3.09	22025	2203	19822		1982	991	991	991	991	991	991
1.4.10-30.9.10	47125	4712	42413		-	4241	4241	4241	4241	4241	4241	
1.4.11-30.9.11	189167	18916	170251		-	-	-	-	17025	17025	17025	
1.10.11-31.3.12	24019	2402	21617		-	2162	2162	2162	2162	2162	2162	
1.4.12-30.9.12	23363	2336	21027		-	-	-	-	2103	2103	2103	
1.10.12-31.3.13	32175	3218	28957		-	-	-	-	2895	2895	2895	
1.4.13-30.9.13	56850	5685	51165		-	-	-	-	51165	51165	51165	
1.10.13-31.3.14	4500	450	4050		-	-	-	-	4050	4050	4050	
ਕੁੱਲ		9602433	960242	8642191		6272370	839095	580033	265547	178300	506846	
ਪਲਾਟ ਅਤੇ ਮਸ਼ੀਨਰੀ	1.10.08-31.3.09 1.4.12-30.9.12	501422 6000	50142 600	451280 5400		169230	33846	-	67692 810	67692 810	78974 3780	
ਕੁੱਲ		507422	50742	456680		169230	33846	33846	68502	68502	82754	
ਕੁੱਲ		20649881	2064994	18584887		8776004	1752784	1322394	1044145	1540626	G. T. 4148934	

ਪੰਜਾਬ ਰਾਜ ਬਿਜਲੀ ਨਿਯਾਮਕ ਆਯੋਗ

ਆਯੋਗ ਦੀ ਖਾਤਾ ਨੀਤੀਆਂ ਜੋ ਨੰਬਰ ਪੀ ਐਸ ਈ ਆਰ ਸੀ ਰੈਗੂਲੇਸ਼ਨ-22 ਨਵੰਬਰ 2005 ਤਹਿਤ ਨੋਟੀਫਾਈ ਹੋਈਆਂ

1. ਆਯੋਗ ਦੇ ਸਾਰੀਆਂ ਪਰਿਸਪੱਤੀਆਂ ਦੀ ਕੀਮਤ ਦਾ ਖਰਚਾ ਕੀਮਤ ਅਧਾਰਿਤ ਹੋਵੇਗਾ! ਅਸਾਸਿਆਂ ਦੀ ਪ੍ਰਾਪਤੀ ਲਈ ਅਚਾਨਕ ਕੀਮਤੀਆਂ ਅਦਾਇਗੀਆਂ, ਟੈਕਸ ਅਤੇ ਡਿਊਟੀ, ਦੇ ਖਰਚੇ ਅਸਾਸਿਆਂ ਦੀ ਕੀਮਤ ਵਿਚ ਸ਼ਾਮਲ ਕੀਤੇ ਜਾਣਗੇ!
2. ਆਯੋਗ ਵਪਾਰਕ ਅਦਾਰਾ ਨਹੀਂ ਹੈ, ਅਤੇ ਇਸ ਦੇ ਅਸਾਸਿਆਂ ਸੰਬੰਧੀ ਅਵਮੁਲੱਣ ਦਾ ਖਰਚਾ ਨਹੀਂ ਹੋਵੇਗਾ, ਜੇਕਰ ਇਸ ਸਾਲ ਦੌਰਾਨ ਕੋਈ ਅਸਾਸਾ ਵੇਚਿਆ ਜਾਂ ਕੰਡਮ ਕੀਤਾ ਜਾਂਦਾ ਹੈ ਤਾਂ ਉਸ ਅਸਾਸੇ ਦੀ ਕੀਮਤ ਕਮਿਸ਼ਨ ਦੇ ਕੁਲ ਫਿਕਸਡ ਅਸਾਸਿਆਂ ਦੀ ਕੀਮਤ ਵਿੱਚੋਂ ਕੱਢ ਦਿੱਤੀ ਜਾਵੇਗੀ! ਜੇਕਰ ਅਜਿਹੇ ਅਸਾਸਿਆਂ ਦੀ ਵਿਕਰੀ ਤੋਂ ਕੋਈ ਰਕਮ ਪ੍ਰਾਪਤ ਹੁੰਦੀ ਹੈ ਤਾਂ ਇਸ ਦੀ ਗਿਣਤੀ 'ਵਾਧੂ ਪ੍ਰਾਪਤੀਆਂ' ਖਾਤੇ ਦੇ ਹੈਡ ਅਧੀਨ ਹੋਵੇਗੀ
3. ਆਯੋਗ ਦੇ ਆਮਦਨ ਅਤੇ ਖਰਚੇ ਦੇ ਲੇਖੇ ਅਸਲ ਆਮਦਨ ਤੇ ਖਰਚਿਆਂ ਦੇ ਅਧਾਰ ਤੇ ਬਣਾਏ ਜਾਣਗੇ, ਫਿਰ ਵੀ ਡੀ.ਡੀ ਓ ਵੱਲੋਂ ਹਰ ਵਿੱਤੀ ਸਾਲ ਦੇ ਅੰਤ ਤੇ ਉਹਨਾਂ ਦੇਣਦਾਰੀਆਂ ਦੀ ਇੱਕ ਸਾਰਨੀ ਤਿਆਰ ਕੀਤੀ ਜਾਵੇਗੀ, ਜੋ ਦੇਣਯੋਗ ਹੋਣ ਪ੍ਰਕ੍ਰਿਤ ਵਿੱਤੀ ਸਾਲ ਦੌਰਾਨ ਨਾਂ ਨਿਪਟਾਈਆਂ ਜਾ ਸਕਦੀਆਂ ਹੋਣ!



ਸਕੱਤਰ ਕਮਿਸ਼ਨ ਦੇ ਨਿਰਦੇਸ਼ ਤੇ

AUDIT CERTIFICATE

“Separate Audit Report of the Comptroller & Auditor General of India on the Accounts of Punjab State Electricity Regulatory Commission for the year ended 31 March 2014.

1. We have audited the attached Balance Sheet of Punjab State Electricity Regulatory Commission as on 31 March, 2014 and the Income and Expenditure Account and Receipts & Payments Account for the year ended on that date under Section 19(3) of CAG DPC) Act 1971 read with Section 104(2) of the Electricity Act, 2003. These financial statements are the responsibility of the Punjab State Electricity Regulatory Commission. Our responsibility is to express an opinion on these financial statements based on our audit.
2. This separate Audit Report contains the comments of the Comptroller & Auditor General of India (CAG) on the accounting treatment only with regard to classification, conformity with the best accounting practices, accounting standards and disclosure norms, etc. Audit observations on financial transactions with regard to compliance with the Law, Rules & Regulations (Propriety and Regularity) and efficiency-cum-performance aspects, etc. if any, are reported through Inspection Reports/CAG's Audit Reports separately.
3. We have conducted our audit in accordance with auditing standards generally accepted in India. These standards require that we plan and perform the audit to obtain reasonable assurance about whether the financial statements are free from material misstatements. An audit includes examining, on a test basis, evidence supporting the amounts and disclosures in the financial statement. An audit also includes assessing principles used and significant estimates made by management, as well as evaluating the overall presentation of financial statements. We believe that our audit provides a reasonable basis for our opinion.
4. Based on our audit, we report that:
 - i) We have obtained all the information and explanations, which to the best of our knowledge and belief were necessary for the purpose of our audit.
 - ii) The Balance Sheet and Income and Expenditure Account and Receipts & Payments Account dealt with by this report have been drawn up in the format approved by the State Government under Section 104 of the Electricity Act, 2003.
 - iii) In our opinion, proper books of accounts and other relevant records have been

maintained by the Commission as required under Section 104 of the Electricity Act, 2003 in so far as it appears from our examination of such books.

iv) We further report that;

NOTES TO THE ACCOUNT

A reference is invited to Note No. 3 where in it has been stated that ,” No depreciation on assets has been provided in the Balance Sheet and Income and Expenditure Account . An amount of Rs .1540626/- has been calculated as depreciation for the year 2013-14, on straight line method as provided in the income tax Act. The note is deficient to the extent that the amount of cumulative depreciation of Rs.144.36 lac upto the year 2013-14 has not been disclosed.

Though the same comment was issued during the last years audit,yet no action in this regard was taken.

v) Subject to our observations in the preceeding paragraph, we report that Balance Sheet and Income and Expenditure Account and Receipts & Payments Account with by this report are in agrement with the books of Accounts .

vi) In our opinion and to the best of our information and according to the explanations given to us, the said financial statements read together with the Accounting Policies and Notes on Accounts and subject to the significant matters stated above and other matters mentioned in Annexure to this Audit Report give a true and fair view in conformity with accounting principles generally accepted in India.

a) In so far as it relates to the Balance Sheet, of the state of affairs of the Commission as on 31 March 2014; and

b) In so far as it relates to the Income and Expenditure Account of the surplus for the year ended on that date. “

**For and on behalf of
The Comptroller and Auditor General of India**

Sd/-
**Principal Accountant General (Audit), Punjab
Chandigarh**

Place: Chandigarh

Date : 28.5.2015

Annexure to the Separate Report Audit on Annual Accounts of Punjab State Electricity Regulatory Commission (PSERC) for the year 2013-14

1. Adequacy of Internal Audit System:

Internal Audit System in PSERC is inadequate and not commensurate with its activities.

2. Adequacy of Internal Control System:

The Internal Control System is adequate and commensurate with the size and nature of activities of the Commission.

3. System of Physical verification of fixed assets & inventories:

Fixed assets and Inventories have been physically verified by the Commission for the year 2013-14.

4. Regularity in payment of statutory dues

The Commission is regular in depositing the undisputed statutory dues.

Sd/-

Sr. Audit Officer

PUNJAB STATE ELECTRICITY REGULATORY COMMISSION

SCO 220-221, SECTOR 34-A, CHANDIGARH



FINANCIAL STATEMENTS FOR THE YEAR 2013-14

BALANCE SHEET

PUNJAB STATE ELECTRICITY REGULATORY COMMISSION

BALANCE SHEET AS ON 31.3. 2014

(Amount - Rs.)

CORPUS/CAPITAL FUND AND LIABILITIES	Schedule	Current Year	Previous Year
CORPUS/CAPITAL FUND	1	22,20,38,718	16,48,33,221
UNSECURED LOANS AND BORROWINGS	2	-	-
CURRENT LIABILITIES AND PROVISIONS	3	11,02,186	6,92,972
TOTAL		22,31,40,904	16,55,26,193
ASSETS			
FIXED ASSETS	4	2,06,49,881	2,10,92,183
INVESTMENT - OTHERS	5	-	-
CURRENT ASSETS, LOANS, ADVANCES ETC.	6	20,24,91,023	14,44,34,010
TOTAL		22,31,40,904	16,55,26,193



Secretary



Chairperson

INCOME & EXPENDITURE ACCOUNT

PUNJAB STATE ELECTRICITY REGULATORY COMMISSION
INCOME AND EXPENDITURE ACCOUNT FOR THE PERIOD/YEAR ENDED 31.03.2014

(Amount - Rs.)

INCOME	Schedule	Current Year	Previous Year
Grants/Subsidies	7	-	-
Income from services	7A	11,31,84,250	9,35,23,500
Other Income - Disposal of scrap, proceeds of Tariff Order and Petition Fee etc.	8	1,90,80,550	1,90,38,768
TOTAL (A)		13,22,64,800	11,25,62,268
EXPENDITURE			
Establishment Expenses	9	5,70,55,509	4,94,35,902
Other Administrative Expenses etc.	10	1,66,72,279	1,63,23,894
Obsolete assets (Disposed off)	10A	13,31,515	21,41,606
TOTAL (B)		7,50,59,303	6,79,01,402
Balance being excess of Income over Expenditure (A-B)		5,72,05,497	4,46,60,866
BALANCE BEING SURPLUS/ (DEFICIT) CARRIED TO CORPUS/ CAPITAL FUND		5,72,05,497	4,46,60,866



Secretary



Chairperson

RECEIPTS AND PAYMENTS ACCOUNT

PUNJAB STATE ELECTRICITY REGULATORY COMMISSION
SCHEDULE FORMING PART OF BALANCE SHEET AS ON 31.3.2014

(Amount ~Rs.)

RECEIPTS	Current Year	Previous Year	PAYMENTS	Current Year	Previous Year
I. Opening Balance			I. Expenses		
			Establishment expenses (Schedule 12)	5,70,24	4,94,17,331
Bank Balance: Current account IOB Sec 32, Chandigarh & FDRs	13,74,39,727	9,68,21,829	Administrative Expense (corresponding to Schedule 13)		
II. Grants Received From State Government			II Payments made against funds for various projects	1,62,14,313	1,61,73,954
II. Other (Schedule 11)			a) Telephone Security		-
I) Income ARR etc	11,31,84,250	9,35,23,500	b) Refund of earnest money	3,80,000	20,000
III) Others	2,00,56,711	1,48,04,186	c) Refund of Retention Money		
a) Insurance Claim			III. Expenditure on Fixed Assets		
b) Earnest Money	3,00,000	1,50,000	Purchase of Fixed Assets (Schedule-4)	8,89,213	21,65,564
c) Adjustable Recovery			IV. Refund of surplus money/Loans		
d) i) Imprest with staff			i) Excess grant/receipt	87168	1,99,939
ii) Other Recovery			ii) Remittance of previous year		
e) Recovery against Advances	1,96,500	3,13,500	V. Other Payments (Specify) Advances and other amount recoverable	3,12,998	1,96,500
f) Misc recoveries			VI. Closing Balances; Bank Balance : Current accounts ; FDRs	57,69,235	34,39,727
				19,05,00,000	13,40,00,000
TOTAL	27,11,77,188	20,56,13,015	TOTAL	27,11,77,188	20,56,13,015


Secretary



Chairperson

SCHEDULES

PUNJAB STATE ELECTRICITY REGULATORY COMMISSION
SCHEDULE FORMING PART OF BALANCE SHEET AS ON 31.3.2014

(Amount - Rs.)

	Current Year	Previous Year
SCHEDULE 1 – CORPUS/CAPITAL FUND :		
1. Balance as at the beginning of the year	16,48,33,221	12,01,72,355
2. Add Contributions towards Corpus/ Capital Fund	5,72,05,497	4,46,60,866
BALANCE AS AT THE YEAR END	22,20,38,718	16,48,33,221
SCHEDULE 2 - UNSECURED LOANS AND BORROWINGS		
1. State Government Grant	-	-
Total	NIL	NIL



Secretary



Chairperson

PUNJAB STATE ELECTRICITY REGULATORY COMMISSION

SCHEDULE FORMING PART OF BALANCE SHEET AS ON 31.3.2014

(Amount - Rs.)

SCHEDULE 3 – CURRENT LIABILITIES AND PROVISIONS	Current Year	Previous Year
A. CURRENT LIABILITIES		
1. Sundry Creditors:	-	-
2. Other Current Liabilities – Earnest Money	2,50,000	3,30,000
TOTAL (A)	2,50,000	3,30,000
B. PROVISIONS		
1. Traveling Expenses	1040	66,628
2. Audit Fee	38,150	34,848
3. Medical Expenses	49,819	5,558
4. Electricity Charges	63,214	64,550
5. Advertisement Charges	1,53,203	35,748
6. Telephone/Postage Expenses	37,487	34,458
7. News Paper	4,537	440
8. Water Charges	3,595	2,275
9. Perks /Chairperson	-	13,013
10. Printing & Stationary	-	19,899
11. Legal Fee	4,99,275	77,870
12. Hospitality	1,520	4,015
13. Vehicle	-	3,670
14. Repair &Mtc.	346	-
TOTAL (B)	8,52,186	3,62,972
TOTAL (A+B)	11,02,186	6,92,972


Secretary


Chairperson

PUNJAB STATE ELECTRICITY REGULATORY COMMISSION
SCHEDULE FORMING PART OF BALANCE SHEET AS ON 31.3.2014

(Amount - Rs.)

DESCRIPTION	GROSS BLOCK					DEPRECIATION			NET BLOCK	
	Cost/Valuation as at beginning of the year	Additions during the year	Deductions during the year	Cost/valuation at the year end	As at the beginning of the year	On additions during the year	On deductions during the year	Total upto the year end	As at the current year end	As at the previous year end
VEHICLES	67,81,827	6,75,098	13,31,515	61,25,410					61,25,410	67,81,827
FURNITURE , FIXTURES	95,41,083	61,350	-	96,02,433					96,02,433	95,41,083
OFFICE EQUIPMENT	16,30,711	9,250	-	16,39,961					16,39,961	16,30,711
COMPUTER/PERIPHERALS	25,49,789	1,21,115	-	26,70,904					26,70,904	25,49,789
ELEC. INSTALLATIONS	81,351	22,400	-	1,03,751					1,03,751	81,351
PLANT & MACHINERY	5,07,422	-	-	5,07,422					5,07,422	5,07,422
TOTAL OF CURRENT YEAR	2,10,92,183	8,89,213	13,31,515	2,06,49,881					2,06,49,881	2,10,92,183
PREVIOUS YEAR										
CAPITAL WORK-IN-PROGRESS										
TOTAL	2,10,92,183	8,89,213	13,31,515	2,06,49,881					2,06,49,881	2,10,92,183

PUNJAB STATE ELECTRICITY REGULATORY COMMISSION

SCHEDULE FORMING PART OF BALANCE SHEET AS ON 31.3.2014

(Amount - Rs.)

SCHEDULE 5 – INVESTMENTS	Current Year	Previous Year
1. Investments	-	-
TOTAL	-	-
SCHEDULE 6 – CURRENT ASSETS, LOANS, ADVANCES ETC.		
A. CURRENT ASSETS		
1. Bank Balances:		
a) With Scheduled Banks :		
- On Current Accounts – IOB, Sec 32, Chandigarh.	57,69,235	34,39,727
b) Fixed Deposits with Bank	19,05,00,000	13,40,00,000
2. a) Telephone Security	10,500	10,500
TOTAL (A)	19,62,79,735	13,74,50,227
B. LOANS, ADVANCES AND OTHER ASSETS		
1. Loan		
a) Staff Imprest	-	-
b) Other Entities engaged in activities/objectives similar to that of the Entity	-	-
c) Other(Ombudsman)	87,168	-
2. Advances and other amounts recoverable in cash or in kind or for value to be received: . i) Pb Govt. (Excess remittances)	-	-
ii) Advances recoverable(TA/ Sal.)	-	-
iii) Advances recoverable(other)	3,12,998	1,96,500
3. Claims receivable	-	-
i) Insurance claim(Vehicle)	58,11,122	67,87,283
4. Accrued Interest		
TOTAL (B)	62,11,288	69,83,783
TOTAL OF A+B	20,24,91,023	14,44,34,010

PUNJAB STATE ELECTRICITY REGULATORY COMMISSION
SCHEDULE FORMING PART OF INCOME & EXPENDITURE ACCOUNT ON 31.3.2014

(Amount - Rs.)

SCHEDULE 7 – GRANTS/SUBSIDIES		Current Year	Previous Year
1. State Government(s)		-	-
TOTAL		NIL	NIL
SCHEDULE 7A-INCOME FROM SALES/SERVICES			
1. Income from Sales			
2. Others			
a) Labour and Processing Charges-ARR		5,98,84,250	4,84,23,500
b) Professional/Cons.Services		-	-
c) Agency Commission and Brokerage		-	-
d) Maintenance Services (Equipment/Property)			
e) Annual License Fee PSPCL /PSTCL		5,33,00,000	4,51,00,000
Total		11,31,84,250	9,35,23,500



Secretary



Chairperson

PUNJAB STATE ELECTRICITY REGULATORY COMMISSION
SCHEDULE FORMING PART OF INCOME & EXPENDITURE ACCOUNT ON 31.3.2014

(Amount - Rs.)

SCHEDULE 8 - INCOME / OTHERS	Current Year	Previous Year
1. Fees for Miscellaneous Services	-	93,65,000
2. Petition Fee	98,20,000	
3. Miscellaneous Income :	9,746	6,80,640
a) Disposal of Scrap/ Raddi / Sale of Tariff Order /Misc.	57,974	87,987
b) PUV/PUC	2,42,015	1,97,766
c) Sale of assets		
4. Interest on Fixed Deposits	89,50,815	87,07,375
TOTAL	1,90,80,550	1,90,38,768
SCHEDULE 9 - ESTABLISHMENT EXPENSES		
a) Salaries and Wages	5,31,31,588	4,67,67,497
b) Allowances and Bonus	-	-
c) Contribution to Provident Fund CPF+ EPF	80,253	1,14,366
d) Contribution to Other Fund (specify) License Fee of Govt. accommodation to Member	-	45,228
e) Staff Welfare Expenses	42,671	-
f) Expenses on Employees' Retirement and Terminal Benefits LSPC	35,60,262	23,95,198
g) Others (specify) : Perks of Chairperson	70,398	49,198
: Medical Expenses Reimbursement	1,70,337	64,415
TOTAL	5,70,55,509	4,94,35,902


Secretary


Chairperson

PUNJAB STATE ELECTRICITY REGULATORY COMMISSION

SCHEDULE FORMING PART OF INCOME & EXPENDITURE ACCOUNT ON 31.3.2014

(Amount - Rs.)

SCHEDULE 10 – OTHER ADMINISTRATIVE EXPENSES ETC.		Current Year	Previous Year
a) Books, Newspapers and Periodicals		85,542	62,986
b) Electricity and Power		5,23,418	3,19,897
c) Water Charges		18,875	20,370
d) Insurance Vehicles+ Assets		95,293	97,477
e) Repairs and Maintenance		6,28,346	3,62,083
f) Rent, Rates and Taxes		56,56,050	51,51,594
g) Vehicles Running and Maintenance		12,44,745	11,58,309
h) Postage, Telephone and Comm. ChargesRs. 73688, 76256, 595269		7,45,213	5,28,863
i) Printing and Stationery		6,13,399	6,02,908
j) Traveling and Conveyance Expenses		9,96,429	11,69,559
k) Expenses on Seminars/Workshops		1,50,000	3,00,000
l) Subscription Expenses		22,472	2,86,090
m) Expenses on Fees-Annual Regulatory Membership Fee		50,000	1,50,000
n) Auditors Remuneration		38,150	34,848
o) Hospitality Expenses		7,73,470	4,77,562
p) Professional Charges		35,75,997	40,34,717
q) Advertisement and Publicity		12,37,871	12,93,892
r) Others (specify)		2,17,009	2,72,739
TOTAL		1,66,72,279	1,63,23,894



Secretary


Chairperson

PUNJAB STATE ELECTRICITY REGULATORY COMMISSION
SCHEDULE FORMING PART OF INCOME & EXPENDITURE ACCOUNT ON 31.3.2014

(Amount - Rs.)

Schedule 10A-FIXED ASSETS	Current Year	Previous Year
Obsolete Assets (Disposed Off)		
1) Computer Peripherals	-	13,27,496
2) Vehicles	13,31,515	8,14,110
Total	13,31,515	21,41,606



Secretary



Chairperson

PUNJAB STATE ELECTRICITY REGULATORY COMMISSION

SCHEDULE FORMING PART OF RECEIPTS & PAYMENTS ACCOUNTS FOR THE PERIOD ENDING 31.3.2014 (Amount - Rs.)

SCHEDULE 11 - OTHER INCOME		Current Year	Previous Year
A)ARR Fee		5,98,84,250	4,84,23,500
B)Annual License Fee		5,33,00,000	4,51,00,000
TOTAL		11,31,84,250	9,35,23,500
B)Other Income			
1)Profit on Sale/disposal of Assets		2,39,600	1,97,766
a)Owned assets		99,26,976	44,72,793
b) Interest			
2) Fees for Miscellaneous Services Petition Fee		98,20,000	93,65,000
3)Miscellaneous Income-Disposal of scrap, Sale of Tariff Order + Misc income + PUV		70,135	7,68,627
TOTAL		2,00,56,711	1,48,04,186
SCHEDULE 12-ESTABLISHMENT EXPENSES		Current Year	Previous Year
a) Salaries and Wages		5,32,11,841	4,68,81,863
b) Allowances (Perks of Chairperson		83,411	36,185
c) Contribution to Provident Fund-EPF+CPF			
d) Contribution to other Fund (Specify) License Fee of Govt, accommodation		42,671	45,228
e) Staff Welfare Expenses			
f) Expenses for Employees Retirement and Terminal Benefits (LSPC).		35,60,262	23,95,198
g) Others (Specify) Medical Expenses Reimbursement		1,26,076	58,857
TOTAL		5,70,24,261	4,94,17,331


Secretary



Chairperson

PUNJAB STATE ELECTRICITY REGULATORY COMMISSION

SCHEDULE FORMING PART OF RECEIPTS & PAYMENTS ACCOUNTS FOR THE PERIOD ENDING AS ON 31.3.2014
(Amount - Rs.)

SCHEDULE 13 OTHER ADMINISTRATIVE EXPENSES ETC.	Current Year	Previous Year
a) Newspapers, Books & Periodicals	81,445	62,944
b) Electricity and Power	5,24,754	3,03,893
c) Water charges	17,555	21,735
d) Insurance Vehicles+ Assets	95,293	97,477
e) Repairs and Maintenance	6,28,000	3,49,037
f) Rent, Rates and Taxes	56,56,050	51,51,594
g) Vehicles Running and Maintenance	12,48,415	11,56,139
h) Postage, Telephone and Communication charges :	7,41,184	5,14,576
l) Printing and Stationery	6,33,298	5,99,714
j) Traveling and Conveyance Expenses + (Prior Period)	10,63,017	11,07,601
k) Expenses on Seminars/Workshops	1,50,000	1,15,000
l) Subscription Expenses	22,472	4,71,090
m) Expenses on Fees : Annual Regulatory Membership Fee	50,000	1,50,000
n) Auditors fee	34,848	30,690
o) Hospitality Expenses	7,75,965	4,73,547
p) Professional Charges	31,54,592	39,56,847
q) Advertisement and Publicity	11,20,416	13,39,331
r) Others (specify) Office Contingency	2,17,009	2,72,739
TOTAL	1,62,14,313	1,61,73,954



Secretary


Chairperson

PUNJAB STATE ELECTRICITY REGULATORY COMMISSION
SCO 220-221, SECTOR 34-A, CHANDIGARH

NOTES TO THE BALANCE SHEET, INCOME & EXPENDITURE AND RECEIPTS & PAYMENTS ACCOUNT.

1. The Punjab Government in consultation with the CAG of India has specified and approved the Performa, titled as Financial Statement for the Central Autonomous Bodies (Non-profit taking Organizations and similar institutions). Accordingly Accounts of the Commission for the year 2013-14 have been prepared in accordance with the instructions contained therein. Accounting policy has already been prepared by the Commission which is attached as Annexure-B.
2. Salaries have been charged from March 2013 to February 2014, as per Punjab Government system.
3. No depreciation on assets has been provided in the Balance Sheet and Income & Expenditure Account. An amount of Rs. 15,40,626/- has been calculated as Depreciation for the year 2013-14, on straight line method (attached as Annexure- A) as provided in the Income Tax Act, thus the total depreciation up to the year 2013-14 comes to Rs. 1,44,35,953 lac.
4. Efforts have been made to make provision for all known liabilities up to 30th April, 2014 except for salary.
5. Deductions from officers on account of private use of cars (previous years amount also), petty receipts for disposal of scrap and sale of tariff order have been taken as miscellaneous income. Minor amount of petition fee has also been treated as miscellaneous income.
6. The Labour and Processing Charges of Rs 5, 98, 84,250/- of ARR, received in 2013-14 and depicted in "Schedule 7A" relates to the ARR/Tariff fixation for the year 2014-15.
7. A provision on account of Audit fee has been created to the tune of Rs 38150/- equivalent to the amount of bill.
8. M/s Norwest estate has filed a court case, for claiming service tax of Rs 34.26 lacs for the period 2007-08 to 2013-14 which has not been provided, as the matter is subjudice.
9. No other contingent liability has been estimated; hence no provision is reflected in the accounts of 2013-14.



Secretary



Chairperson

PUNJAB STATE ELECTRICITY REGULATORY COMMISSION

COMPUTATION OF DEPRECIATION FOR YEAR 2001-02 to 2013-14

Annexure - A

Assets	Period during which purchased/ acquired	Initial cost	Residual value	Net value to be depreciated	Rate of Dep.	Depreciation for the year upto				Balance to be depreciated				
						2009-10	2010-11	2011-12	2012-13		2013-14			
Vehicles	1.4.01 to 30.9.01	166500	166500	1498502	20%	1498502	-	-	-	-	-	-	-	-
	Sale/Survey Off	-1274075	-127408	-1146667		-1146667	-	-	-	-	-	-	-	-
	1.4.02 to 30.9.02	10330	1033	9297	15%	9297	110908	-	-	-	-	-	-	-
	1.4.05 to 30.9.05	821546	82155	739391	w.e.f	628483	-	-	-	-	-	-	-	-
	Sale/Survey off	-778214	-77821	-700393		-700393	-	-	-	-	-	-	-	-
	1.4.06-30.9.06	873400	87340	786060	7/08	510939	117909	117909	39303	39303	-	-	-	-
	Sale/Survey off	-871550	-87150	-784400		-784400	-	-	-	-	-	-	-	-
	1.4.07-30.9.07	444936	44494	400442		180198	60066	60066	60066	60066	40046	40046	40046	40046
	1.4.10-30.9.10	611155	61115	550040		-	82506	82506	82506	82506	82506	82506	82506	82506
	1.10.10-31.3.11	2146513	214651	1931862		-	289779	289779	289779	289779	289779	289779	289779	289779
	1.10.11-31.3.12	799761	79976	719785		-	-	-	-	-	107968	107968	107968	107968
	1.10.12-31.3.13	1001508	100151	901357		-	-	-	-	-	135206	135206	135206	135206
	1.10.13-31.3.14	675098	67510	607588		-	-	-	-	-	-	-	-	-
	Total		6125410	612546	5512864		195959	661168	550260	579622	655505	2870350	2870350	2870350
Electrical Installation	1.4.04 to 30.9.04	23400	2340	21060	15%	15795	2106	2106	2106	1053	1053	1053	1053	
	1.4.05 to 30.9.05	10200	1020	9180		5508	918	918	918	918	918	918	918	
	1.10.06-31.3.07	1800	180	1620		608	162	162	162	162	162	162	162	
	1.4.07-30.9.07	10336	1034	9302	w.e.f	2790	930	930	930	930	930	930	930	
	1.10.07-31.3.08	9500	950	8550	.2007-	2138	855	855	855	855	855	855	855	
	1.10.08-31.3.09	3840	384	3456	08	346	346	346	346	346	346	346	346	
	1.4.09-30.9.09	1025	103	922		92	92	92	92	92	92	92	92	
	1.4.11-31.3.12	1750	175	1575		-	-	-	-	-	158	158	158	
	1.4.12-30.9.12	19500	1950	17550	10%	-	-	-	-	-	1755	1755	1755	
	1.4.13-30.9.13	22400	2240	20160		-	-	-	-	-	-	-	-	
														364
														2792
														2992
														1726
													462	
													1417	
													15795	
													20160	
Total		103751	10376	93375		27277	5409	5409	4356	5216	45708	45708	45708	


[Signature]
Secretary


[Signature]
Chairperson

PUNJAB STATE ELECTRICITY REGULATORY COMMISSION

SCHEDULE FORMING PART OF BALANCE SHEET AS ON 31.3.14

Assets	Period of purchased/ acquired	Initial cost (Rs.)	Residual value (10%)	Net value to be depreciated (90%)	Rate of Dep. (%)	Depreciation for the year upto				Balance to be Depreciated
						2010-11	2011-12	2012-13	2013-14	
Computers	1.4.01 to 30.9.01	127710	12771	114939	60%	114939	-	-	-	-
	1.10.01-31.3.01	846438	84644	761794		761794	-	-	-	-
	1.4.02 to 30.9.02	-	11520	103680		103680	-	-	-	-
	1.10.02 to 31.3.03	4190	419	3771		3771	-	-	-	-
	1.4.03 to 30.9.03	398500	39850	358650		358650	-	-	-	-
	1.10.03 to 31.3.04	293450	29345	264105		264105	-	-	-	-
	1.4.04 to 30.9.04	6550	655	5895		5895	-	-	-	-
	1.10.04 to 31.3.05	4402	440	3962		3962	-	-	-	-
	1.4.05 to 30.9.05	60952	6095	54857		54857	-	-	-	-
	1.10.05 to 31.3.06	-22968	-2297	-20671		-20671	-	-	-	-
	Sale/Survey off	234104	23410	210694		210694	-	-	-	-
	1.4.06-30.9.06	75673	7567	68106		68106	-	-	-	-
	1.10.06-31.3.07	43800	4380	39420		39420	-	-	-	-
	1.4.07-30.9.07	10550	1055	9495		9495	-	-	-	-
	1.10.07-31.3.08	5050	505	4545		4545	-	-	-	-
	1.4.08-30.9.08	51292	5129	46163		27698	18465	-	-	-
	1.10.08-31.3.09	231266	23127	208139		124883	83256	-	-	-
	1.4.09-30.9.09	70500	7050	63450		19035	38070	6345	-	-
	1.10.09-31.3.10	47270	4727	42543		-	17017	9336	-	-
	1.4.10-30.9.10	103724	10372	93352		-	56011	36000	-	-
1.1.10-31.3.11	100000	10000	90000		-	54000	39124	-	-	
1.4.11-30.9.11	72452	7245	65207		-	-	26083	-	-	
1.10.11-31.3.12	-48536	-4853	43683		-	-	-	4360	2907	
Sale/Survey off	8075	808	7267		43683	-	-	560326	373551	
1.8.12-30.9.12	1037641	103764	933877		-	-	-	-	-	
1.9.12-31.3.13	-1327496	-132750	-1194746		-1194746	-	-	-	-	
Sale/Survey off	117240	11724	105516		-	-	-	-	105516	
1.4.13-30.9.13	3875	387	3488		-	-	-	-	3488	
1.10.13-31.3.14										
Total		2670904	267089	2403815		916429	193322	84460	590769	485462


Secretary


Chairperson

PUNJAB STATE ELECTRICITY REGULATORY COMMISSION

BALANCE SHEET AS ON 31.3.14

Assets	Period during which purchased/ acquired	Initial cost (Rs.)	Residual value (10%)	Net value to be depreciated (90%)	Rate of Dep. (%)	Depreciation for the year upto					Balance to be depreciated	
						upto 2009-10	2010-11	2011-12	2012-13	2013-14		
Office equipment	1.4.01 to 30.9.01	128042	12804	115238		115238	-	-	-	-	-	-
	1.10.01 to 31.3.02	492093	49209	442884	25%	442884	-	-	-	-	-	-
	1.4.02 to 30.9.02	196189	19619	176570		176570	-	-	-	-	-	-
	1.10.02 to 31.3.03	93571	9357	84214		84214	-	-	-	-	-	-
	1.4.03 to 30.9.03	20165	2017	18148		18148	-	-	-	-	-	-
	1.10.03 to 31.3.04	273645	27365	246280	15%	246280	-	-	-	-	-	-
	1.4.04 to 30.9.04	133617	13362	120255	w.e.f	120255	-	-	-	-	-	-
	1.10.04 to 31.3.05	52626	5262	47364		47364	-	-	-	-	-	-
	1.4.05 to 30.9.05	26458	2646	23812	07/08	22622	1190	-	-	-	-	-
	1.10.05 to 31.3.06	2846	285	2561		2112	384	65	-	-	-	-
	Sale/Survey off	-110752	-11075	-99677		-99677	-	-	-	-	-	-
	1.10.06-31.3.07	12746	1275	11471		6597	1721	1721	1432	-	-	-
	1.4.07-30.9.07	30290	3029	27261		12267	4089	4089	4089	2727	-	-
	1.10.07-31.3.08	23500	2350	21150		7933	3173	3173	3173	3173	525	525
	1.4.08-30.9.08	8679	868	7811		2344	1172	1172	1172	1172	779	779
	1.10.08-31.3.09	13790	1379	12411		1862	931	1862	1862	1862	4032	4032
	1.4.09-30.9.09	2950	295	2655		398	398	398	398	398	665	665
	1.10.09-31.3.10	1597	160	1437		108	108	215	215	215	576	576
	1.4.10-30.9.10	27858	2786	25072		-	3761	3761	3761	3761	10028	10028
	1.10.10-31.3.11	22345	2235	20110		-	3017	3017	3017	3017	8042	8042
	Sale/Survey off	-14200	-1420	-12780		-12780	-	-	-	-	-	-
	1.4.11-30.9.11	63595	6360	57235		-	-	8585	8585	8585	40065	40065
	1.10.11-31.3.12	103361	10336	93025		-	-	13954	13954	13954	65117	65117
	1.4.12-30.9.12	6500	650	5850		-	-	878	878	878	4972	4972
	1.10.12-31.3.13	19200	1920	17280		-	-	2592	2592	2592	14688	14688
	1.4.13-30.9.13	9250	925	8325		-	-	-	-	-	8325	8325
Total		1639961	163999	1475962		1194739	19944	19473	41658	42334	157814	


Secretary


Chairperson

PUNJAB STATE ELECTRICITY REGULATORY COMMISSION
Computation of depreciation for the year 2001-02 to 2012-14

Assets	Period during which purchased/ acquired	Initial cost (Rs.)	Residual value (10%)	Net value to be depreciated (90%)	Rate of Dep. (%)	Depreciation for the year upto					Balance to be depreciated
						upto 2009-10	2010-11	2011-12	2012-13	2013-14	
Furniture and Fixture	1.10.01 to 31.3.02	5804773	580477	5224296		4440655	522430	261211	-	-	-
	1.4.02 to 30.9.02	339783	33978	305805		244648	30581	30576	-	-	-
	1.10.02 to 31.3.03	993722	99372	894350	10%	670763	89435	89435	44717	-	-
	1.4.03 to 30.9.03	347684	34768	312916		219044	31292	31292	31288	-	-
	1.10.03 to 31.3.04	249813	24982	224831		146140	22483	22483	22483	11242	-
	1.4.04 to 30.9.04	495443	49544	445899		267540	44590	44590	44590	44589	-
	1.10.04 to 31.3.05	76553	7656	68897		37895	6890	6890	6890	6890	-
	1.4.05 to 30.9.05	184184	18418	165766		82885	16577	16577	16577	16577	-
	1.10.05 to 31.3.06	114302	11430	102872		46292	10287	10287	10287	10287	-
	Sale/Survey off	-42856	-4286	-38570							-
	1.4.06-30.9.06	51486	5149	46337		18536	4634	4634	4634	4634	-
	1.10.06-31.3.07	30753	3075	27678		9688	2768	2768	2768	2768	-
	Sale/Survey off	-12969	-1297	-11672							-
	1.4.07-30.9.07	330200	33020	297180		89154	29718	29718	29718	29718	-
	1.10.07-31.3.08	67417	6742	60675		15170	6068	6068	6068	6068	-
	1.4.08-30.9.08	172921	17292	155629		32220	16110	16110	16110	16110	-
	1.10.08-31.3.09	22025	2203	19822		1982	991	991	991	991	-
	1.4.10-30.9.10	47125	4712	42413			4241	4241	4241	4241	-
	1.4.11-30.9.11	189167	18916	170251							-
	1.10.11-31.3.12	24019	2402	21617			2162	2162	2162	2162	-
	1.4.12-30.9.12	23363	2336	21027							-
	1.10.12-31.3.13	32175	3218	28957							-
	1.4.13-30.9.13	56850	5685	51165							-
	1.10.13-31.3.14	4500	450	4050							-
Total		9602433	960242	8642191		6272370	839095	580033	265547	178300	506846
Plant & Machinery	1.10.08-31.3.09	501422	50142	451280		169230	33846	-	67692	67692	78974
	1.4.12-30.9.12	6000	600	5400					810	810	3780
Total		507422	50742	456680		169230	33846	33846	68502	68502	82754
G. Total		20649881	2064994	18584887		8776004	1752784	1322394	1044145	1540626	4148934

GT. 1,44,35,953



Secretary



Chairperson

PUNJAB STATE ELECTRICITY REGULATORY COMMISSION
SCO 220-221, SECTOR 34-A, CHANDIGARH

Annexure - B

Accounting Policies of the Commission as notified vide No.PSERC/Secy/Regu.22dated 21st November, 2005.

- (1) All assets of the Commission shall be valued at their cost price. All taxes, duties and incidentals paid for acquisition of the assets shall be included in the cost price of the assets.

The Commission not being a commercial organization, no depreciation will be provided on the assets of the Commission if any asset is sold or discarded during the year, value of such assets shall be excluded from the total fixed assets of the Commission. The amount of receipts on account of sale of such assets, if any, shall be accounted for under the Head "Miscellaneous Receipts".

The Receipt and Payment Account and other accounts of the Commission shall be maintained on actual receipt & payment basis. However, the DDO shall at the close of each financial year, prepare a statement of liabilities which became due but could not be discharged during the year.

By the order of the Commission

Secretary to the Commission



ਐਸ.ਸੀ.ਓ. 220-221, ਸੈਕਟਰ 34-ਏ, ਚੰਡੀਗੜ੍ਹ

SCO 220-221, SECTOR 34-A, CHANDIGARH