

ਲੇਖਿਆਂ ਦੀ ਸਲਾਨਾ ਸਾਰਣੀ ਅਤੇ ਆਡਿਟ ਰਿਪੋਰਟ 2014-15
ANNUAL STATEMENT OF ACCOUNTS & AUDIT REPORT 2014-15



ਪੰਜਾਬ ਰਾਜ ਬਿਜਲੀ ਨਿਯਾਮਕ ਆਯੋਗ
PUNJAB STATE ELECTRICITY REGULATORY
COMMISSION

ਕਮਿਸ਼ਨ ਦੇ ਮੈਂਬਰ

MEMBERS OF THE COMMISSION

- ਚੇਅਰਪਰਸਨ : ਸ਼੍ਰੀਮਤੀ ਰੋਮਿਲਾ ਦੂਬੇ, ਆਈ.ਏ.ਐਸ.
Chairperson : Smt. Romila Dubey, IAS
- ਮੈਂਬਰ : ਸ਼੍ਰੀ ਵੀਰਿੰਦਰ ਸਿੰਘ
Member : Sh. Virinder Singh (upto 5-12-2014)
- ਮੈਂਬਰ : ਸ਼੍ਰੀ ਗੁਰਿੰਦਰ ਜੀਤ ਸਿੰਘ
Member : Sh. Gurinder Jit Singh
- ਸਕੱਤਰ : ਸ਼੍ਰੀ ਪਿਰਤ ਪਾਲ ਗਰਗ
Secretary : Sh. Pirt Paul Garg (upto 31-5-2015)
- ਸਕੱਤਰ : ਸ਼੍ਰੀ ਰਾਜੀਵ ਭਾਟੀਆ, ਆਈ.ਆਰ.ਐਸ.
Secretary : Sh. Rajiv Bhatia, IRS (w.e.f. 1-6-2015)

ਵਿਸ਼ਾ ਸੂਚੀ

TABLE OF CONTENTS

ਵਿਵਰਣ Particulars	ਪੰਨਾ ਨੰ: Page No.
ਆਡਿਟ ਸਰਟੀਫਿਕੇਟ ਅਤੇ ਰਿਪੋਰਟ	1-3
ਲੇਖਾ ਸੂਚੀ	4-5
ਆਮਦਨ ਅਤੇ ਖਰਚ ਦਾ ਲੇਖਾ	6-7
ਪ੍ਰਾਪਤੀਆਂ ਅਤੇ ਅਦਾਇਗੀਆਂ ਦਾ ਵਿਵਰਣ	8-9
ਉਪਰੋਕਤ ਵਿੱਤੀ ਲੇਖਿਆਂ ਦੀਆਂ ਅਨੁਸੂਚੀਆਂ	10-18
ਪ੍ਰਾਪਤੀ ਅਤੇ ਅਦਾਇਗੀ ਲੇਖੇ ਦੀਆਂ ਜਮ੍ਹਾਂ ਅਨੁਸੂਚੀਆਂ	19-20
ਉਪਰੋਕਤ ਵਿੱਤੀ ਲੇਖਿਆਂ ਲਈ ਨੋਟ ਤੇ ਹਦਾਇਤਾਂ	21
ਸੰਪਤੀਆਂ ਦੇ ਅਵਮੁੱਲਣ ਦੀਆਂ ਅਨੁਸੂਚੀਆਂ - ਅਨੈਕਸਚਰ - ਏ	22-25
ਕਮਿਸ਼ਨ ਦੀ ਲੇਖਾ ਨੀਤੀ - ਅਨੈਕਸਚਰ - ਬੀ	26
Audit Certificate and Report	27-29
Balance Sheet	30-31
Income and Expenditure Account	32-33
Statement of Receipts & Payments Account	34-35
Schedules to the above Financial Statements	36-44
Schedules to the Receipts and Payments Account	45-46
Notes to the above Financial Statements	47
Statement of Depreciation on Assets - Annexure A	48-51
Accounting Policy of the Commission - Annexure B	52

ਆਡਿਟ ਸਰਟੀਫਿਕੇਟ

31 ਮਾਰਚ 2015 ਨੂੰ ਸਮਾਪਤ ਹੋਏ ਸਾਲ ਲਈ, ਪੰਜਾਬ ਰਾਜ ਬਿਜਲੀ ਨਿਯਾਮਕ ਆਯੋਗ ਦੇ ਲੇਖਿਆਂ ਉੱਤੇ ਕੰਪਟਰੋਲਰ ਅਤੇ ਆਡੀਟਰ ਜਨਰਲ ਆਫ ਇੰਡੀਆ ਦੀ ਵੱਖਰੀ ਆਡਿਟ ਰਿਪੋਰਟ।

1. ਅਸੀਂ ਸੀਏਜੀ (ਡੀ.ਪੀ.ਸੀ.) ਐਕਟ 1971 ਦੇ ਸੈਕਸ਼ਨ 19(3) ਜੋ ਕਿ ਬਿਜਲੀ ਐਕਟ 2003 ਸੈਕਸ਼ਨ 104(2) ਨਾਲ ਪੜ੍ਹਿਆ ਜਾਂਦਾ ਹੈ ਅਨੁਸਾਰ ਪੰਜਾਬ ਰਾਜ ਬਿਜਲੀ ਨਿਯਾਮਕ ਆਯੋਗ ਦੀ 31 ਮਾਰਚ 2015 ਤੱਕ ਦੀ ਬੈਲੇਂਸ ਸ਼ੀਟ, ਆਮਦਨ ਅਤੇ ਖਰਚਾ ਸਾਰਣੀ ਅਤੇ ਪ੍ਰਾਪਤੀਆਂ ਤੇ ਅਦਾਇਗੀਆਂ ਦੀ ਸਾਰਣੀ ਦਾ ਆਡਿਟ ਕੀਤਾ ਹੈ। ਇਹ ਵਿੱਤੀ ਸਾਰਣੀਆਂ ਪੰਜਾਬ ਰਾਜ ਬਿਜਲੀ ਨਿਯਾਮਕ ਆਯੋਗ ਦੀ ਜ਼ਿੰਮੇਵਾਰੀ ਹਨ। ਸਾਡੀ ਜ਼ਿੰਮੇਵਾਰੀ ਇਨ੍ਹਾਂ ਸਾਰਣੀਆਂ ਦੇ ਆਡਿਟ ਦੇ ਆਧਾਰ ਤੇ ਆਪਣੀ ਰਾਇ ਦੇਣਾ ਹੈ।
2. ਇਸ ਵੱਖਰੀ ਆਡਿਟ ਰਿਪੋਰਟ ਵਿੱਚ, ਲੇਖਿਆਂ ਦਾ ਵਰਗੀਕਰਣ, ਉੱਤਮ ਲੇਖਾ ਅਮਲਾਂ, ਲੇਖਾ ਮਿਆਰ ਅਤੇ ਲੇਖਾ ਅਭਿਵਿਅਕਤੀ ਮਿਆਰਾਂ ਸੰਬੰਧੀ, ਭਾਰਤ ਦੇ ਕੰਪਟਰੋਲਰ ਅਤੇ ਆਡੀਟਰ ਜਨਰਲ ਦੀਆਂ ਟਿੱਪਣੀਆਂ ਸ਼ਾਮਲ ਹਨ। ਵਿੱਤੀ ਲੈਣ-ਦੇਣ ਵਿੱਚ ਕਾਨੂੰਨਾਂ ਦਾ ਪਾਲਣਾ, ਨਿਯਮਾਂ/ਵਿਨਿਯਮਾਂ (Propriety and Regularity) ਕੁਸ਼ਲਤਾ ਕਮ-ਕਾਰਗੁਜ਼ਾਰੀ ਪਹਿਲੂਆਂ ਸੰਬੰਧੀ ਆਡਿਟ ਪ੍ਰੇਖਣ ਵੱਖਰੇ ਤੌਰ ਤੇ ਆਡਿਟ ਰਿਪੋਰਟ ਤੋਂ ਬਾਅਦ ਇੰਸਪੈਕਸ਼ਨ ਰਿਪੋਰਟ/ਸੀ.ਏ.ਜੀ. ਆਡਿਟ ਰਿਪੋਰਟ ਰਾਹੀਂ ਜਾਰੀ ਕੀਤੇ ਜਾਂਦੇ ਹਨ।
3. ਅਸੀਂ ਆਪਣਾ ਆਡਿਟ ਭਾਰਤ ਵਿੱਚ ਪ੍ਰਚਲਿਤ ਆਡਿਟ ਮਿਆਰਾਂ ਅਨੁਸਾਰ ਕੀਤਾ ਹੈ। ਇਹ ਮਿਆਰ, ਮੰਗ ਕਰਦੇ ਹਨ ਕਿ ਵਿੱਤੀ ਸਾਰਣੀਆਂ ਦੇ ਗਲਤ ਬਿਆਨੀਆਂ ਤੋਂ ਮੁਕਤ ਹੋਣ ਬਾਰੇ ਉਚਿਤ ਅਸ਼ਵਾਸਨ ਪ੍ਰਾਪਤ ਕਰਨ ਲਈ ਸਾਨੂੰ ਆਡਿਟ ਯੋਜਨਾਬੱਧ ਤਰੀਕੇ ਨਾਲ ਨਿਭਾਉਣਾ ਹੁੰਦਾ ਹੈ। ਆਡਿਟ ਵਿੱਚ ਟੈਸਟ ਅਧਾਰ ਤੇ ਨਿਰੀਖਣ, ਵਿੱਤੀ ਸਾਰਣੀਆਂ ਵਿੱਚ ਦਰਸਾਈਆਂ ਰਕਮਾਂ ਦੇ ਸਮਰਥਨ ਵਿੱਚ ਸਬੂਤ ਤੇ ਅਭਿਵਿਅਕਤੀ ਹੈ। ਆਡਿਟ ਵਿੱਚ ਵਰਤੇ ਲੇਖਾ ਸਿਧਾਂਤਾਂ ਦੇ ਮੁਲਅੰਕਣ ਅਤੇ ਪ੍ਰਬੰਧਕਾਂ ਵੱਲੋਂ ਕੀਤੇ ਮਹੱਤਵਪੂਰਣ ਅਨੁਮਾਨਾਂ ਤੇ ਸਮੁੱਚੀ ਵਿੱਤੀ ਸਾਰਣੀਆਂ ਦੀ ਪੇਸ਼ਕਾਰੀ ਦੀ ਪੜਚੋਲ ਵੀ ਸ਼ਾਮਲ ਹੁੰਦੀ ਹੈ। ਸਾਨੂੰ ਵਿਸ਼ਵਾਸ ਹੈ ਕਿ ਸਾਡੀ ਰਾਇ ਸਾਡੇ ਵੱਲੋਂ ਕੀਤੇ ਆਡਿਟ ਤੇ ਅਧਾਰਿਤ ਹੈ।
4. ਆਪਣੇ ਆਡਿਟ ਦੇ ਆਧਾਰ ਤੇ ਅਸੀਂ ਰਿਪੋਰਟ ਕਰਦੇ ਹਾਂ ਕਿ :-
 - i) ਅਸੀਂ ਆਪਣੇ ਆਡਿਟ ਦੇ ਮੰਤਵ ਲਈ, ਆਪਣੇ ਪੂਰੇ ਗਿਆਨ ਤੇ ਵਿਸ਼ਵਾਸ ਅਨੁਸਾਰ ਜ਼ਰੂਰੀ ਸਾਰੀਆਂ ਸੂਚਨਾਵਾਂ ਤੇ ਵਿਆਖਿਆਵਾਂ ਪ੍ਰਾਪਤ ਕਰ ਲਈਆਂ ਹਨ।
 - ii) ਇਸ ਰਿਪੋਰਟ ਵਿੱਚ ਨਿਪਟਾਈ ਲੇਖਾ ਸੂਚੀ, ਆਮਦਨ ਤੇ ਖਰਚ ਲੇਖਾ ਅਤੇ ਪ੍ਰਾਪਤੀਆਂ ਤੇ ਅਦਾਇਗੀਆਂ ਦੇ ਲੇਖੇ ਰਾਜ ਸਰਕਾਰ ਵੱਲੋਂ ਬਿਜਲੀ ਐਕਟ, 2003 ਦੀ ਧਾਰਾ 104 ਅਧੀਨ ਪ੍ਰਵਾਨ ਕੀਤੇ ਫਾਰਮੇਟ ਵਿੱਚ ਤਿਆਰ ਕੀਤੇ ਗਏ ਹਨ।
 - iii) ਸਾਡੀ ਰਾਇ ਹੈ ਕਿ ਕਮਿਸ਼ਨ ਵੱਲੋਂ ਲੇਖਿਆਂ ਦੀਆਂ ਉਚਿਤ ਕਿਤਾਬਾਂ ਅਤੇ ਸੰਬੰਧਤ ਹੋਰ ਰਿਕਾਰਡ ਦਾ ਹਿਸਾਬ, ਬਿਜਲੀ ਐਕਟ 2003 ਦੀ ਧਾਰਾ 104 ਦੀ ਲੋੜ ਅਨੁਸਾਰ ਰੱਖਿਆ ਗਿਆ ਹੈ, ਜੋ ਕਿ ਅਜਿਹੀਆਂ ਕਿਤਾਬਾਂ ਦੇ ਸਾਡੇ ਵੱਲੋਂ ਕੀਤੇ ਨਿਰੀਖਣ ਤੋਂ ਪ੍ਰਤੀਤ ਹੁੰਦਾ ਹੈ।

iv) ਅਸੀਂ ਅੱਗੇ ਸੂਚਿਤ ਕਰਦੇ ਹਾਂ ਕਿ :-

ਏ. ਤੁਲਨ ਪਤਰ

ਏ.1. ਸਥਿਰ ਪਰਿਸੰਪਤੀਆਂ (ਅਨੁਸੂਚੀ 4)

ਏ.1.1. ਭਾਰਤ ਦੇ ਸੀ ਏ ਜੀ ਦੀ ਸਲਾਹ ਨਾਲ ਰਾਜ ਸਰਕਾਰ ਵੱਲੋਂ ਨਿਰਧਾਰਿਤ ਕੀਤੇ ਗਏ ਲੇਖਿਆਂ ਦੇ ਫਾਰਮੇਟ ਅਨੁਸਾਰ ਸਥਿਰ ਪਰਿਸੰਪਤੀਆਂ ਤੇ ਅਵਮੁਲਣ ਦਾ ਪ੍ਰਵਾਨ ਹੈ।

ਭਾਵੇਂ ਕਿ ਕਮਿਸ਼ਨ ਵੱਲੋਂ ਅਪਣਾਈ ਗਈ ਲੇਖਾ ਨੀਤੀ ਨੰ: 2, ਜੋ ਸਥਿਰ ਪਰਿਸੰਪਤੀਆਂ ਤੇ ਅਵਮੁਲਣ ਨਾ ਪ੍ਰਦਾਨ ਕਰਨ ਸਬੰਧੀ ਅਤੇ ਸਥਿਰ ਪਰਿਸੰਪਤੀਆਂ ਦੀ ਵਿੱਕਰੀ/ਨਕਾਰੇ ਜਾਣ ਦੀ ਫੁੱਟਕਲ ਪ੍ਰਾਪਤੀ ਵਜੋਂ ਹੈ, ਲੇਖਿਆਂ ਦੇ ਪ੍ਰਵਾਨਤ ਫਾਰਮੇਟ ਦੇ ਅਨੁਸਾਰ ਨਹੀਂ ਹੈ। ਅਵਮੁਲਣ ਦੀ ਗੈਰ-ਉਗਰਾਹੀ ਦੇ ਸਿੱਟੇ ਵਜੋਂ ਸਾਲ ਦੇ ਦੌਰਾਨ ਵਾਧੇ ਦੀ 13.85 ਲੱਖ ਰੁਪਏ ਦੀ ਅਤੀਉਕਤੀ ਅਤੇ ਸਥਿਰ ਪਰਿਸੰਪਤੀਆਂ ਤੇ ਕਾਰਪਸ ਫੰਡ ਦੀ 158.22 ਲੱਖ ਰੁਪਏ ਦੀ ਅਤੀਉਕਤੀ ਹੋਈ ਹੈ।

v) ਪਿਛਲੇ ਪੈਰੇ ਵਿੱਚ ਸਾਡੇ ਪ੍ਰੇਖਣ ਦੇ ਇਲਾਵਾ, ਅਸੀਂ ਸੂਚਿਤ ਕਰਦੇ ਹਾਂ ਕਿ ਇਸ ਰਿਪੋਰਟ ਨਾਲ ਜਿਹੜੇ ਤੁਲਨ ਪਤਰ, ਆਮਦਨ ਅਤੇ ਖਰਚ ਲੇਖਾ, ਪ੍ਰਾਪਤੀ ਅਤੇ ਅਦਾਇਗੀ ਲੇਖੇ ਨੂੰ ਨਿਪਟਾਇਆ ਗਿਆ ਹੈ, ਲੇਖਿਆਂ ਦੀਆਂ ਕਿਤਾਬਾਂ ਦੀ ਸਹਿਮਤੀ ਵਿੱਚ ਹਨ।

vi) ਸਾਡੀ ਰਾਏ ਵਿੱਚ, ਸਾਨੂੰ ਮਿਲੀ ਸੂਚਨਾ ਅਨੁਸਾਰ ਅਤੇ ਸਾਨੂੰ ਦਿੱਤੇ ਸਪਸ਼ਟੀਕਰਨਾਂ ਅਨੁਸਾਰ ਕਥਿੱਤ ਵਿੱਤੀ ਸਾਰਣੀਆਂ, ਲੇਖਾ ਨੀਤੀਆਂ, ਲੇਖਿਆਂ ਬਾਰੇ ਨੋਟ ਅਤੇ ਇਸ ਆਡਿਟ ਰਿਪੋਰਟ ਵਿੱਚ ਦਰਸਾਏ ਹੋਰ ਮਾਮਲੇ, ਭਾਰਤ ਵਿੱਚ ਮਨਜ਼ੂਰ ਆਮ ਲੇਖਾ ਸਿਧਾਂਤਾਂ ਦੇ ਅਨੁਕੂਲ ਹਨ ਤੇ ਉਚਿੱਤ ਦ੍ਰਿਸ਼ਟੀਕੋਣ ਦਰਸਾਉਂਦੇ ਹਨ :

ਓ) ਜਿੱਥੋਂ ਤਕ ਕਿ ਕਮਿਸ਼ਨ ਦੇ 31 ਮਾਰਚ, 2015 ਤੱਕ ਦੇ ਲੇਖਾ ਖਾਤੇ ਅਤੇ ਇਸਦੇ ਮਾਮਲਿਆਂ ਦੀ ਸਥਿਤੀ ਨਾਲ ਸਬੰਧਤ ਹੈ ਅਤੇ

ਅ) ਜਿੱਥੋਂ ਤਕ ਕਿ ਇਹ ਸਾਲ ਦੇ ਅੰਤ ਤੱਕ ਵਾਧੇ ਦੇ ਆਮਦਨ ਤੇ ਖਰਚ ਲੇਖਿਆਂ ਨਾਲ ਸਬੰਧਤ ਹੈ।

ਕੰਪਟਰੋਲਰ ਤੇ ਆਡੀਟਰ ਜਨਰਲ ਇੰਡੀਆ ਦੇ ਵਾਸਤੇ

ਸਹੀ/-

ਪ੍ਰਧਾਨ ਮਹਾਲੇਖਾਕਾਰ (ਲੇਖਾ ਪੜਤਾਲ)

ਪੰਜਾਬ, ਚੰਡੀਗੜ੍ਹ

ਸਥਾਨ : ਚੰਡੀਗੜ੍ਹ

ਮਿਤੀ : 02.06.2016

31 ਮਾਰਚ, 2015 ਨੂੰ ਸਮਾਪਤ ਹੋਏ ਸਾਲ ਲਈ, ਪੰਜਾਬ ਰਾਜ ਬਿਜਲੀ ਨਿਯਾਮਕ
ਆਯੋਗ ਦੇ ਲੇਖਿਆਂ ਤੇ ਵੱਖਰੀ ਆਡਿਟ ਰਿਪੋਰਟ ਦਾ ਅਨੁਲੰਗ

1. ਅੰਦਰੂਨੀ ਆਡਿਟ ਪ੍ਰਣਾਲੀ ਦੀ ਉਚਿਤਤਾ:
ਅੰਦਰੂਨੀ ਆਡਿਟ ਪ੍ਰਣਾਲੀ ਅਣਉਚਿਤ ਹੈ ਅਤੇ ਕਮਿਸ਼ਨ ਦੇ ਅੰਦਰੂਨੀ ਆਡਿਟ ਵਾਸਤੇ ਅੰਦਰੂਨੀ ਆਡਿਟ ਵਿੰਗ ਸਥਾਪਿਤ ਨਹੀਂ ਕੀਤਾ ਗਿਆ ਹੈ।
2. ਅੰਦਰੂਨੀ ਕੰਟਰੋਲ ਪ੍ਰਣਾਲੀ ਦੀ ਉਚਿਤਤਾ:
ਅੰਦਰੂਨੀ ਕੰਟਰੋਲ ਪ੍ਰਣਾਲੀ ਉਚਿਤ ਹੈ ਅਤੇ ਕਮਿਸ਼ਨ ਦੇ ਅਕਾਰ ਅਤੇ ਕਿਸਮ ਦੇ ਅਨੁਰੂਪ ਹੈ।
3. ਨਿਸ਼ਚਿਤ ਪਰਿਸੰਪਤੀਆਂ ਦੀ ਵਾਸਤਵਿਕ ਜਾਂਚ ਪੜਤਾਲ ਦਾ ਸਿਸਟਮ:
ਕਮਿਸ਼ਨ ਵਲੋਂ ਸਾਲ 2014-15 ਲਈ ਨਿਸ਼ਚਿਤ ਪਰਿਸੰਪਤੀਆਂ ਦੀ ਵਾਸਤਵਿਕ ਜਾਂਚ ਪੜਤਾਲ ਕਰਵਾਈ ਗਈ ਹੈ।
4. ਕਾਨੂੰਨੀ ਦੇਣਦਾਰੀਆਂ ਦੀ ਅਦਾਇਗੀ ਵਿੱਚ ਨਿਯਮਿਤਤਾ:
ਕਮਿਸ਼ਨ ਬਿਨਾਂ ਝਗੜੇ ਵਾਲੀਆਂ ਕਾਨੂੰਨੀ ਦੇਣਦਾਰੀਆਂ ਜਮ੍ਹਾਂ ਕਰਵਾਉਣ ਵਿੱਚ ਨਿਯਮਿਤ ਹੈ।

ਸਹੀ/-

ਚੈਂਜੀਡੈਂਟ ਆਡਿਟ ਅਧਿਕਾਰੀ

ਲੇਖਾ ਸੂਚੀ


ਪੰਜਾਬ ਰਾਜ ਬਿਜਲੀ ਨਿਯਮਕ ਆਯੋਗ

31-3-2015 ਨੂੰ ਲੇਖਾ ਸੂਚੀ

(ਰਕਮ ਰੁਪਏ)

	ਅਨੁਸੂਚੀ	ਚਾਲੂ ਸਾਲ	ਪਿਛਲਾ ਸਾਲ
<u>ਮੁਲਧਨ/ਪੂੰਜੀ ਫੰਡ ਅਤੇ ਦੇਣਦਾਰੀਆਂ</u>			
ਮੁਲਧਨ/ਪੂੰਜੀ ਫੰਡ	1	29,22,19,811	22,20,38,718
ਅਣਸੁਰੱਖਿਅਤ ਕਰਜ਼ੇ ਅਤੇ ਉਧਾਰ	2	-	-
ਚਾਲੂ ਦੇਣਦਾਰੀਆਂ ਅਤੇ ਉਪਬੰਧ	3	4,59,045	11,02,186
ਕੁੱਲ ਜੋੜ		29,26,78,856	22,31,40,904
<u>ਪੁਰਿਸੰਪਤੀਆਂ</u>			
ਸਥਿਰ ਪੁਰਿਸੰਪਤੀਆਂ	4	2,16,76,957	2,06,49,881
ਨਿਵੇਸ਼-ਹੋਰ	5	-	-
ਚਾਲੂ ਪੁਰਿਸੰਪਤੀਆਂ, ਕਰਜ਼ੇ ਅਤੇ ਪੇਸ਼ਗੀਆਂ ਆਦਿ	6	27,10,01,899	20,24,91,023
ਕੁੱਲ ਜੋੜ		29,26,78,856	22,31,40,904


ਸਕੱਤਰ


ਚੇਅਰਪਰਸਨ

ਮਿਤੀ : 12.01.2016

ਆਮਦਨ ਅਤੇ ਖਰਚੇ ਦਾ ਲੇਖਾ

ਪੰਜਾਬ ਰਾਜ ਬਿਜਲੀ ਨਿਯਮਕ ਆਯੋਗ

31-3-2015 ਨੂੰ ਖਤਮ ਹੋਏ ਸਾਲ ਲਈ ਆਮਦਨ ਅਤੇ ਖਰਚ ਲੇਖਾ

(ਰਕਮ ਰੁਪਏ)

ਆਮਦਨ	ਅਨੁਸੂਚੀ	ਚਾਲੂ ਸਾਲ	ਪਿਛਲਾ ਸਾਲ
ਗ੍ਰਾਂਟਾਂ/ਸਬਸਿਡੀਆਂ	7	-	-
ਵਿਕਰੀ ਅਤੇ ਸੇਵਾਵਾਂ ਤੋਂ ਆਮਦਨ	7 ਓ	11,81,21,350	11,31,84,250
ਹੋਰ ਆਮਦਨ-ਟੁੱਟ ਫੁੱਟ ਦਾ ਨਿਪਟਾਰਾ, ਟੈਰਿਫ ਆਰਡਰ ਆਦਿ ਦੀਆਂ ਪ੍ਰਾਪਤੀਆਂ	8	2,45,96,078	1,90,80,550
ਕੁੱਲ (ਓ)		14,27,17,428	13,22,64,800
ਖਰਚਾ			
ਅਮਲਾ ਖਰਚੇ	9	5,46,29,931	5,70,55,509
ਹੋਰ ਪ੍ਰਸ਼ਾਸਨਿਕ ਖਰਚੇ	10	1,79,06,404	1,66,72,279
ਸਮਾਂ ਪੁਗਾ ਚੁੱਕੀਆਂ ਪਰਿਸੰਪਤੀਆਂ (ਨਿਪਟਾਈਆਂ ਹੋਈਆਂ)	10 ਓ	-	13,31,515
ਕੁੱਲ (ਅ)		7,25,36,335	7,50,59,303
ਖਰਚ (ਓ-ਅ) ਉੱਤੇ ਆਮਦਨ ਦੇ ਵਧੀਕ ਵਜੋਂ ਬਕਾਇਆ		7,01,81,093	5,72,05,497
ਮੁਲਯਨ/ਪੂੰਜੀ ਫੰਡ ਵੱਲ ਲਿਆਂਦਾ ਜਾ ਰਿਹਾ ਵਾਧਾ/(ਘਟਾ)		7,01,81,093	5,72,05,497


ਸਕੱਤਰ


ਚੇਅਰਪਰਸਨ

ਮਿਤੀ : 12.01.2016

ਪ੍ਰਾਪਤੀਆਂ ਅਤੇ ਅਦਾਇਗੀਆਂ ਦਾ ਵਿਵਰਣ

ਪੰਜਾਬ ਰਾਜ ਬਿਜਲੀ ਨਿਯਮਕ ਆਯੋਗ

31-3-2015 ਨੂੰ ਖਤਮ ਹੋਏ ਸਮੇਂ/ਸਾਲ ਲਈ ਪ੍ਰਾਪਤੀਆਂ ਅਤੇ ਅਦਾਇਗੀਆਂ

(ਰਕਮ ਰੁਪਏ)

ਪ੍ਰਾਪਤੀਆਂ	ਚਾਲੂ ਸਾਲ	ਪਿਛਲਾ ਸਾਲ	ਅਦਾਇਗੀਆਂ	ਚਾਲੂ ਸਾਲ	ਪਿਛਲਾ ਸਾਲ
I. ਮੁਢਲਾ ਬਕਾਇਆ			I. ਖਰਚੇ		
ਬੈਂਕ ਬਕਾਏ: ਚਾਲੂ ਖਾਤਾ ਆਈਓਬੀ ਸੈਕਟਰ 32, ਚੰਡੀਗੜ੍ਹ ਅਤੇ ਐਫ.ਡੀ.ਆਰ.	19,62,69,235	13,74,39,727	ਅਮਲਾ ਖਰਚੇ (ਅਨੁਸੂਚੀ 12)	5,46,19,170	5,70,24,261
II. ਰਾਜ ਸਰਕਾਰ ਤੋਂ ਪ੍ਰਾਪਤ ਹੋਈਆਂ ਗ੍ਰਾਂਟਾਂ	-	-	ਪ੍ਰਸ਼ਾਸਨਿਕ ਖਰਚੇ (ਅਨੁਸੂਚੀ 13)	1,85,10,306	1,62,14,313
III. ਹੋਰ ਆਮਦਨ (ਅਨੁਸੂਚੀ 11)			II. ਵੱਖ ਵੱਖ ਪ੍ਰੋਜੈਕਟਾਂ ਲਈ ਫੰਡਾਂ ਦੇ ਵਿਰੁੱਧ ਕੀਤੀਆਂ ਗਈਆਂ ਅਦਾਇਗੀਆਂ		
1. ਆਮਦਨ ਏ ਆਰ ਆਰ	11,81,21,350	11,31,84,250	ਏ) ਟੈਲੀਫੋਨ ਸਕਿਓਰਿਟੀ	-	-
2. ਹੋਰ	2,35,92,067	2,00,56,711	ਬੀ) ਬਿਆਨਾ ਰਕਮ ਦਾ ਰਿਫੰਡ	50,000	3,80,000
ਓ) ਬੀਮਾ ਦਾਅਵਾ	-	-	ਸੀ) ਰੋਕੀ ਹੋਈ ਰਕਮ ਰਿਫੰਡ	-	-
ਅ) ਬਿਆਨਾ ਰਾਸ਼ੀ	-	3,00,000	III. ਸਥਿਰ ਪਰਿਸੰਪਤੀਆਂ ਅਤੇ ਪੂੰਜੀ ਤੇ ਖਰਚ ਸਥਿਰ ਪਰਿਸੰਪਤੀਆਂ ਦੀ ਖਰੀਦ ਅਨੁਸੂਚੀ 4	10,27,076	8,89,213
ਦ) ਅਮਲੇ ਤੋਂ ਸਮਾਯੋਜਨ ਵਾਲੀ ਵਸੂਲੀ	-	-	IV. ਵਾਧੂ ਰਾਸ਼ੀ/ਕਰਜ਼ਿਆਂ ਦਾ ਰਿਫੰਡ		
ਸ) i) ਅਮਲਾ ਪੇਸ਼ਗੀ	-	-	1. ਵਾਧੂ ਗ੍ਰਾਂਟ	23,108	87,168
ii) ਹੋਰ	87,168	-	2. ਪਿਛਲੇ ਸਾਲ ਦਾ ਚਲਾਨ	-	-
ਹ) ਵਸੂਲਣਯੋਗ ਪੇਸ਼ਗੀਆਂ	3,12,998	1,96,500	V. ਹੋਰ ਅਦਾਇਗੀਆਂ	1,25,653	3,12,998
ਕ) ਫੁਟਕਲ ਵਸੂਲੀਆਂ	-	-	ਵਸੂਲਣਯੋਗ ਪੇਸ਼ਗੀਆਂ ਤੇ ਹੋਰ ਰਕਮ		
ਕੁੱਲ	33,83,82,818	27,11,77,188	VI. ਅੰਤਿਮ ਬਕਾਇਆ	45,27,505	57,69,235
			ਬੈਂਕ ਬਕਾਏ: ਚਾਲੂ ਖਾਤੇ ਵਿੱਚ ਬਕਾਏ ਐਫ.ਡੀ.ਆਰ.	25,95,00,000	19,05,00,000
			ਕੁੱਲ	33,83,82,818	27,11,77,188


ਸਕੱਤਰ


ਚੇਅਰਪਰਸਨ

ਮਿਤੀ : 12.01.2016

ਅਨੁਸੂਚੀਆਂ

ਪੰਜਾਬ ਰਾਜ ਬਿਜਲੀ ਨਿਯਮਕ ਆਯੋਗ

31-3-2015 ਨੂੰ ਲੇਖਾ ਸੂਚੀ ਦਾ ਹਿੱਸਾ ਬਣਨ ਵਾਲੀਆਂ ਅਨੁਸੂਚੀਆਂ

(ਰਕਮ ਰੁਪਏ)

ਅਨੁਸੂਚੀ 1-ਮੁਲਧਨ/ਪੂੰਜੀ ਫੰਡ	ਚਾਲੂ ਸਾਲ	ਪਿਛਲਾ ਸਾਲ
1. ਸਾਲ ਦੇ ਆਰੰਭ ਤੇ ਬਕਾਇਆ	22,20,38,718	16,48,33,221
2. ਜਮ੍ਹਾਂ : ਮੁਲਧਨ/ਪੂੰਜੀ ਫੰਡ ਵੱਲ ਯੋਗਦਾਨ	7,01,81,093	5,72,05,497
ਸਾਲ ਦੇ ਅੰਤ ਤੇ ਬਕਾਇਆ	29,22,19,811	22,20,38,718

ਅਨੁਸੂਚੀ 2-ਅਣਸੁਰੱਖਿਅਤ ਕਰਜ਼ੇ ਅਤੇ ਉਧਾਰ	ਚਾਲੂ ਸਾਲ	ਪਿਛਲਾ ਸਾਲ
1. ਰਾਜ ਸਰਕਾਰ ਗ੍ਰਾਂਟ	-	-
ਕੁੱਲ	ਕੋਈ ਨਹੀਂ	ਕੋਈ ਨਹੀਂ


ਸਕੱਤਰ


ਚੇਅਰਪਰਸਨ

ਪੰਜਾਬ ਰਾਜ ਬਿਜਲੀ ਨਿਯਾਮਕ ਆਯੋਗ

31-3-2015 ਨੂੰ ਲੇਖਾ ਸੂਚੀ ਦਾ ਹਿੱਸਾ ਬਣਨ ਵਾਲੀ ਅਨੁਸੂਚੀ

(ਰਕਮ ਰੁਪਏ)

ਅਨੁਸੂਚੀ 3-ਚਾਲੂ ਦੇਣਦਾਰੀਆਂ ਅਤੇ ਉਪਬੰਧ	ਚਾਲੂ ਸਾਲ	ਪਿਛਲਾ ਸਾਲ
ੳ ਚਾਲੂ ਦੇਣਦਾਰੀਆਂ	-	-
1. ਫੁਟਕਲ ਲਹਿਟੇਦਾਰ		
2. ਹੋਰ ਚਾਲੂ ਦੇਣਦਾਰੀਆਂ - ਬਿਆਨਾ ਰਾਸ਼ੀ	2,00,000	2,50,000
ਕੁੱਲ (ੳ)	2,00,000	2,50,000
ਅ ਉਪਬੰਧ		
1. ਯਾਤਰਾ ਖਰਚੇ	5,830	1,040
2. ਆਡਿਟ ਫੀਸ	57,985	38,150
3. ਡਾਕਟਰੀ ਖਰਚੇ	59,562	49,819
4. ਬਿਜਲੀ ਖਰਚੇ	51,135	63,214
5. ਇਸ਼ਤਿਹਾਰ ਖਰਚੇ	-	1,53,203
6. ਟੈਲੀਫੋਨ / ਡਾਕ ਖਰਚ ਖਰਚੇ	45,053	37,487
7. ਅਖਬਾਰ	1,230	4,537
8. ਪਾਣੀ ਖਰਚੇ	-	3,595
9. ਅਨੁਲਾਭ/ਚੋਅਰਪਰਸਨ	1,018	-
10. ਫੁਪਾਈ ਤੇ ਲਿਖਣ ਸਮੱਗਰੀ	-	-
11. ਕਾਨੂੰਨੀ ਫੀਸ	-	4,99,275
12. ਪ੍ਰਾਹੁਣਚਾਰੀ ਖਰਚੇ	-	1,520
13. ਦਫਤਰੀ ਖਰਚੇ	2,511	-
14. ਮੁਰੰਮਤ ਅਤੇ ਸਾਂਭ ਸੰਭਾਲ	34,721	346
ਕੁੱਲ ਅ	2,59,045	8,52,186
ਕੁੱਲ (ੳ+ਅ)	4,59,045	11,02,186


ਸਕੱਤਰ


ਚੋਅਰਪਰਸਨ

ਪੰਜਾਬ ਰਾਜ ਬਿਜਲੀ ਨਿਯਮਕ ਆਯੋਗ

31-3-2015 ਨੂੰ ਲੇਖਾ ਸੂਚੀ ਦਾ ਹਿੱਸਾ ਬਣਨ ਵਾਲੀ ਅਨੁਸੂਚੀ

(ਰਕਮ ਰੁਪਏ)

ਅਨੁਸੂਚੀ-4 ਸਥਿਰ ਪਰਿਸੰਪਤੀਆਂ	ਕੁਲ ਪਰਿਸੰਪਤੀਆਂ				ਅਵਮੁੱਲਣ				ਸ਼ੁੱਧ ਪਰਿਸੰਪਤੀਆਂ	
	ਸਾਲ ਦੇ ਆਰੰਭ ਤੋਂ ਲਾਗਤ/ ਨਿਸ਼ਚਿਤ ਮੁੱਲ	ਸਾਲ ਦੇ ਦੌਰਾਨ ਵਾਧੇ	ਸਾਲ ਦੇ ਦੌਰਾਨ ਕਟੌਤੀਆਂ	ਸਾਲ ਦੇ ਅੰਤ ਤੇ ਲਾਗਤ/ ਨਿਸ਼ਚਿਤ ਮੁੱਲ	ਸਾਲ ਦੇ ਆਰੰਭ ਤੋਂ ਜਿਵੇਂ ਸੀ	ਸਾਲ ਦੇ ਦੌਰਾਨ ਵਾਧੇ	ਸਾਲ ਦੇ ਦੌਰਾਨ ਕਟੌਤੀਆਂ	ਕੁੱਲ ਸਾਲ ਦੇ ਅੰਤ ਤੱਕ	ਚਾਲੂ ਸਾਲ ਦੇ ਅੰਤ ਤੇ	ਪਿਛਲੇ ਸਾਲ ਦੇ ਅੰਤ ਤੇ
ਵਿਵਰਣ										
ਵਾਹਨ	61,25,410	5,18,074	-	66,43,484	-	-	-	-	66,43,484	61,25,410
ਫਰਨੀਚਰ ਤੇ ਜੁੜੀਆਂ ਵਸਤਾਂ	96,02,433	3,28,924	-	99,31,357	-	-	-	-	99,31,357	96,02,433
ਦਫਤਰੀ ਸਾਜੇ ਸਾਮਾਨ	16,39,961	49,312	-	16,89,273	-	-	-	-	16,89,273	16,39,961
ਕੰਪਿਊਟਰ/ ਬਾਹਰੀ ਸਾਮਾਨ	26,70,904	60,411	-	27,31,315	-	-	-	-	27,31,315	26,70,904
ਬਿਜਲੀ ਉਪਕਰਨ	1,03,751	70,355	-	1,74,106	-	-	-	-	1,74,106	1,03,751
ਪਲਾਂਟ ਅਤੇ ਮਸ਼ੀਨ	5,07,422	-	-	5,07,422	-	-	-	-	5,07,422	5,07,422
ਚਾਲੂ ਸਾਲ ਦਾ ਕੁੱਲ	2,06,49,881	10,27,076	-	2,16,76,957	-	-	-	-	2,16,76,957	2,06,49,881
ਪਿਛਲਾ ਸਾਲ	2,10,92,183	8,89,213	13,31,515	2,06,49,881	-	-	-	-	2,06,49,881	2,10,92,183
ਪ੍ਰਗਤੀ ਵਿਚ ਪੂੰਜੀ ਕੰਮ	-	-	-	-	-	-	-	-	-	-
ਕੁੱਲ	2,06,49,881	10,27,076	-	2,16,76,957	-	-	-	-	2,16,76,957	2,06,49,881


ਸਕੱਤਰ



ਚੇਅਰਪਰਸਨ

ਪੰਜਾਬ ਰਾਜ ਬਿਜਲੀ ਨਿਯਮਕ ਆਯੋਗ

31-3-2015 ਨੂੰ ਲੇਖਾ ਸੂਚੀ ਦਾ ਹਿੱਸਾ ਬਣਨ ਵਾਲੀਆਂ ਅਨੁਸੂਚੀਆਂ

(ਰਕਮ ਰੁਪਏ)

ਅਨੁਸੂਚੀ-5 ਨਿਵੇਸ਼-ਹੋਰ	ਚਾਲੂ ਸਾਲ	ਪਿਛਲਾ ਸਾਲ
1. ਹੋਰ (ਨਿਵੇਸ਼)	—	—
ਕੁੱਲ	—	—
ਅਨੁਸੂਚੀ-6 ਚਾਲੂ ਪਰਿਸੰਪਤੀਆਂ, ਕਰਜ਼ੇ ਅਤੇ ਪੇਸ਼ਗੀਆਂ ਆਦਿ	ਚਾਲੂ ਸਾਲ	ਪਿਛਲਾ ਸਾਲ
ੳ ਚਾਲੂ ਪਰਿਸੰਪਤੀਆਂ 1. ਬੈਂਕ ਬਕਾਏ : ੳ ਅਨੁਸੂਚਿਤ ਬੈਂਕਾਂ ਦੇ ਕੋਲ - ਚਾਲੂ ਖਾਤਿਆਂ ਤੇ-ਆਈਓਬੀ, ਸੈਕਟਰ 32, ਚੰਡੀਗੜ੍ਹ ਅ) - ਬੈਂਕਾਂ ਵਿੱਚ ਐਫ.ਡੀ. 2. ਟੈਲੀਫੋਨ ਸਕਿਊਰਟੀ	45,27,505 25,95,00,000 10,500	57,69,235 19,05,00,000 10,500
ਕੁੱਲ (ੳ)	26,40,38,005	19,62,79,735
ਅ ਕਰਜ਼ੇ, ਪੇਸ਼ਗੀਆਂ ਅਤੇ ਹੋਰ ਪਰਿਸੰਪਤੀਆਂ 1. ਕਰਜ਼ੇ : ੳ ਅਮਲਾ ਪੇਸ਼ਗੀ ਅ) ਹੋਰ ਹੋਰ ਜੋ ਇਸ ਹੋਰ ਵਰਗੀਆਂ ਗਤੀਵਿਧੀਆਂ/ਮਨੋਰਥਾਂ ਵਿੱਚ ਲੱਗੀਆਂ ਹੋਈਆਂ ਹਨ ੲ) ਹੋਰ ਪੇਸ਼ਗੀ ਉਮਥਡਸਮੈਨ ਨਕਦੀ ਵਿੱਚ, ਵਸਤੂ ਜਾਂ ਪ੍ਰਾਪਤ ਕੀਤੇ ਗਏ ਮੱਲ ਲਈ ਵਸੂਲਣਯੋਗ ਪੇਸ਼ਗੀਆਂ ਤੇ ਹੋਰ ਰਕਮਾਂ ੳ) ਪੰਜਾਬ ਸਰਕਾਰ (ਵਧੀਕ ਚਲਾਨ) ਅ) ਵਸੂਲਣਯੋਗ ਪੇਸ਼ਗੀਆਂ (ਟੀ.ਏ./ਤਨਖਾਹ) ਸ) ਵਸੂਲਣਯੋਗ ਪੇਸ਼ਗੀਆਂ (ਹੋਰ) 3. ਵਸੂਲੀਯੋਗ ਮਆਵਜ਼ਾ ੳ) ਬੀਮਾ ਮਆਵਜ਼ਾ (ਗੱਡੀਆਂ) 4. ਪ੍ਰਾਪਤ ਹੋਣ ਵਾਲਾ ਵਿਆਜ (Accrued Interest)	— — 23,108 — — 1,25,653 — — 68,15,133	— — 87,168 — — 3,12,998 — — 58,11,122
ਕੁੱਲ (ਅ)	69,63,894	62,11,288
ਕੁੱਲ (ੳ+ਅ)	27,10,01,899	20,24,91,023


ਚੇਅਰਪਰਸਨ


ਸਕੱਤਰ

ਪੰਜਾਬ ਰਾਜ ਬਿਜਲੀ ਨਿਯਮਕ ਆਯੋਗ

31-3-2015 ਨੂੰ ਆਮਦਨ ਅਤੇ ਖਰਚ ਲੇਖੇ ਦਾ ਹਿੱਸਾ ਬਣਨ ਵਾਲੀਆਂ ਅਨੁਸੂਚੀਆਂ

(ਰਕਮ ਰੁਪਏ)

ਅਨੁਸੂਚੀ-7 ਗ੍ਰਾਂਟਾਂ/ਸਬਸਿਡੀਆਂ	ਚਾਲੂ ਸਾਲ	ਪਿਛਲਾ ਸਾਲ
1. ਰਾਜ ਸਰਕਾਰ	-	-
ਕੁੱਲ	ਕੋਈ ਨਹੀਂ	ਕੋਈ ਨਹੀਂ
ਅਨੁਸੂਚੀ-7 ਓ ਵਿਕਰੀ/ਸੇਵਾਵਾਂ ਤੋਂ ਆਮਦਨ	ਚਾਲੂ ਸਾਲ	ਪਿਛਲਾ ਸਾਲ
1) ਵਿਕਰੀ ਤੋਂ ਆਮਦਨ	-	-
2) ਸੇਵਾਵਾਂ ਤੋਂ ਆਮਦਨ	6,10,47,350	5,98,84,250
ਓ) ਦਿਹਾੜੀ ਅਤੇ ਕੰਮ ਦੇ ਖਰਚੇ ਏ.ਆਰ.ਆਰ	-	-
ਅ) ਪੇਸ਼ਾਵਰਾਨਾ ਖਰਚੇ/ ਕੰਨਸਲਟੈਂਸੀ ਸੇਵਾਵਾਂ	-	-
ੲ) ਏਜੰਸੀ ਕਮਿਸ਼ਨ ਅਤੇ ਬਰੋਕਰੇਜ	-	-
ਸ) ਮੁਰੰਮਤ ਅਤੇ ਸਾਂਭ ਸੰਭਾਲ ਸੇਵਾਵਾਂ (ਸਾਮਾਨ / ਸੰਪਤੀ)	-	-
ਹ) ਸਾਲਾਨਾ ਲਾਇਸੈਂਸ ਫੀਸ ਪੀਐਸਪੀਸੀਐਲ/ਪੀਐਸਟੀਸੀਐਲ	5,70,74,000	5,33,00,000
ਕੁੱਲ	11,81,21,350	11,31,84,250


ਸਕੱਤਰ


ਚੇਅਰਪਰਸਨ

ਪੰਜਾਬ ਰਾਜ ਬਿਜਲੀ ਨਿਯਾਮਕ ਆਯੋਗ

31-3-2015 ਨੂੰ ਆਮਦਨ ਅਤੇ ਖਰਚ ਲੇਖੇ ਦਾ ਹਿੱਸਾ ਬਣਨ ਵਾਲੀ ਅਨੁਸੂਚੀ

(ਰਕਮ ਰੁਪਏ)

ਅਨੁਸੂਚੀ-10 ਹੋਰ ਪ੍ਰਸ਼ਾਸਨਿਕ ਖਰਚੇ	ਚਾਲੂ ਸਾਲ	ਪਿਛਲਾ ਸਾਲ
ੳ) ਕਿਤਾਬਾਂ, ਅਖਬਾਰਾਂ ਅਤੇ ਰਸਾਲੇ	80,137	85,542
ਅ) ਬਿਜਲੀ ਅਤੇ ਸਕਤੀ	4,19,093	5,23,418
ੲ) ਪਾਣੀ ਦੇ ਖਰਚੇ	18,895	18,875
ਸ) ਬੀਮਾ-ਗੱਡੀਆਂ + ਸੰਪਤੀਆਂ	99,250	95,293
ਹ) ਮੁਰੰਮਤ ਅਤੇ ਸਾਂਭ ਸੰਭਾਲ	4,66,555	6,28,346
ਕ) ਕਿਰਾਇਆ, ਦਰਾਂ ਅਤੇ ਕਰ	60,32,230	56,56,050
ਖ) ਵਾਹਨ ਚਲਾਈ ਅਤੇ ਸਾਂਭ ਸੰਭਾਲ	11,64,519	12,44,745
ਗ) ਡਾਕ ਖਰਚ, ਟੈਲੀਫੋਨ ਅਤੇ ਸੰਚਾਰ ਖਰਚੇ ਡਾਕ	5,60,000	7,45,213
ਘ) ਛਪਾਈ ਅਤੇ ਲਿਖਣ ਸਮੱਗਰੀ	7,73,836	6,13,399
ਙ) ਯਾਤਰਾ ਅਤੇ ਵਾਹਨ ਖਰਚੇ ਅਤੇ ਐਲ.ਟੀ.ਸੀ.	8,03,460	9,96,429
ਚ) ਸੈਮੀਨਾਰਾਂ/ਵਰਕਸ਼ਾਪਾਂ ਤੇ ਖਰਚੇ	5,50,000	1,50,000
ਛ) ਗਾਹਕੀ ਖਰਚੇ	2,38,440	22,472
ਜ) ਫੀਸਾਂ ਤੇ ਖਰਚੇ-ਸਾਲਾਨਾ ਨਿਯਾਮਕ ਸੰਬਰਸਿਪ ਫੀਸ	3,000	50,000
ਝ) ਲੇਖਾ ਪੜਤਾਲਕਾਰਾਂ ਦਾ ਸੇਵਾਫਲ	57,985	38,150
ਵ) ਪ੍ਰਾਹੁਣਾਚਾਰੀ ਖਰਚੇ	5,46,269	7,73,470
ਟ) ਪੇਸ਼ਾਵਰਾਨਾ ਖਰਚੇ - ਕਾਨੂੰਨੀ ਫੀਸ	46,97,168	35,75,997
ਠ) ਵਿਗਿਆਪਨ ਅਤੇ ਪ੍ਰਚਾਰ	11,28,670	12,37,871
ਡ) ਹੋਰ - ਦਫਤਰ ਕੰਟਰੀਜੈਂਸੀ	2,66,897	2,17,009
ਕੁੱਲ	1,79,06,404	1,66,72,279


ਸਕੱਤਰ


ਚੇਅਰਪਰਸਨ

ਪੰਜਾਬ ਰਾਜ ਬਿਜਲੀ ਨਿਯਮਕ ਆਯੋਗ

31-3-2015 ਨੂੰ ਆਮਦਨ ਤੇ ਖਰਚ ਲੇਖੇ ਦਾ ਹਿੱਸਾ ਬਣਨ ਵਾਲੀ ਅਨੁਸੂਚੀ

(ਰਕਮ ਰੁਪਏ)

ਅਨੁਸੂਚੀ-10 ਓ ਸਮਾਂ ਪੁਰਾ ਚੁੱਕੀਆਂ ਪਰਿਸੰਪਤੀਆਂ	ਚਾਲੂ ਸਾਲ	ਪਿਛਲਾ ਸਾਲ
1. ਕੰਪਿਊਟਰ ਉਪਕਰਣ	—	—
2. ਵਾਹਨ	—	13,31,515
ਕੁੱਲ	—	13,31,515


ਸਕੱਤਰ


ਚੇਅਰਪਰਸਨ


ਪੰਜਾਬ ਰਾਜ ਬਿਜਲੀ ਨਿਯਮਕ ਆਯੋਗ

31-3-2015 ਨੂੰ ਖਤਮ ਹੋਏ ਸਮੇਂ/ਸਾਲ ਲਈ ਪ੍ਰਾਪਤੀ ਅਤੇ ਅਦਾਇਗੀ ਲੇਖਿਆਂ ਦਾ ਹਿੱਸਾ ਬਣਨ ਵਾਲੀਆਂ ਅਨੁਸੂਚੀਆਂ

(ਰਕਮ ਰੁਪਏ)

ਅਨੁਸੂਚੀ-11 ਹੋਰ ਆਮਦਨ	ਚਾਲੂ ਸਾਲ	ਪਿਛਲਾ ਸਾਲ
ਓ) ਏ.ਆਰ.ਆਰ ਫੀਸ	6,10,47,350	5,98,84,250
ਸਾਲਾਨਾ ਲਾਇਸੈਂਸ ਫੀਸ	5,70,74,000	5,33,00,000
ਕੁੱਲ	11,81,21,350	11,31,84,250
ਅ) ਹੋਰ ਆਮਦਨ		
1) ਫੁਟਕਲ ਆਮਦਨ - ਟੁੱਟ ਫੁੱਟ ਅਤੇ ਵਿਕਰੀ		
i) ਅਧਿਕਾਰ ਸੰਪਤੀ	-	2,39,600
ii) ਵਿਆਜ	1,27,45,776	99,26,976
2) ਫੁਟਕਲ ਸੇਵਾਵਾਂ ਲਈ ਫੀਸਾਂ - ਪਟੀਸ਼ਨ ਫੀਸਾਂ	1,06,78,600	98,20,000
3) ਫੁਟਕਲ ਆਮਦਨ - ਟੁੱਟ ਫੁੱਟ / ਟੈਰਿਫ ਆਰਡਰ ਦੀ ਵਿਕਰੀ / ਪੀ.ਯੂ.ਵੀ./ਫੁੱਟਕਲ	1,67,691	70,135
ਕੁੱਲ	2,35,92,067	2,00,56,711
ਅਨੁਸੂਚੀ-12 ਅਮਲਾ ਖਰਚੇ	ਚਾਲੂ ਸਾਲ	ਪਿਛਲਾ ਸਾਲ
ਓ) ਤਨਖਾਹਾਂ ਅਤੇ ਉਜਰਤਾਂ	5,04,98,280	5,32,11,841
ਅ) ਭੱਤੇ (ਚੇਅਰਪਰਸਨ ਨੂੰ ਅਨੁਲਾਭ)	88,804	83,411
ੲ) ਪ੍ਰਾਵੀਡੈਂਟ ਫੰਡ/ਈਪੀਐਫ + ਸੀਪੀਐਫ ਵੱਲ ਯੋਗਦਾਨ	-	-
ਸ) ਹੋਰ - ਫੰਡ ਸਰਕਾਰੀ ਰਿਹਾਇਸ਼ ਦੀ ਲਾਇਸੈਂਸ ਫੀਸ ਵੱਲ ਯੋਗਦਾਨ	45,486	42,671
ਹ) ਅਮਲਾ ਭਲਾਈ ਖਰਚੇ	-	-
ਕ) ਕਰਮਚਾਰੀਆਂ ਦੀ ਸੇਵਾ-ਮੁਕਤੀ ਅਤੇ ਅੰਤਿਮ ਲਾਭ (ਐਲਐਸਪੀਸੀ) ਲਈ ਖਰਚੇ	31,86,696	35,60,262
ਖ) ਹੋਰ - ਡਾਕਟਰੀ ਖਰਚੇ ਪ੍ਰਤੀਪੂਰਤੀ	7,99,904	1,26,076
ਕੁੱਲ	5,46,19,170	5,70,24,261


ਸਕੱਤਰ


ਚੇਅਰਪਰਸਨ


ਪੰਜਾਬ ਰਾਜ ਬਿਜਲੀ ਨਿਯਮਕ ਆਯੋਗ

31-3-2015 ਨੂੰ ਖਤਮ ਹੋਏ ਸਮੇਂ/ਸਾਲ ਲਈ ਪ੍ਰਾਪਤੀ ਅਤੇ ਅਦਾਇਗੀ ਲੇਖਿਆਂ ਦਾ ਹਿੱਸਾ ਬਣਨ ਵਾਲੀ ਅਨੁਸੂਚੀ

(ਰਕਮ ਰੁਪਏ)

ਅਨੁਸੂਚੀ-13 ਹੋਰ ਪ੍ਰਸ਼ਾਸਨਿਕ ਖਰਚੇ	ਚਾਲੂ ਸਾਲ	ਪਿਛਲਾ ਸਾਲ
ੳ) ਅਖਬਾਰਾਂ, ਕਿਤਾਬਾਂ ਤੇ ਰਸਾਲੇ	83,444	81,445
ਅ) ਬਿਜਲੀ ਅਤੇ ਸ਼ਕਤੀ	4,31,172	5,24,754
ੲ) ਪਾਣੀ ਦੇ ਖਰਚੇ	22,490	17,555
ਸ) ਬੀਮਾ - ਵਾਹਨ + ਪਰਿਸੰਪਤੀਆਂ	99,250	95,293
ਹ) ਮੁਰੰਮਤਾਂ ਅਤੇ ਸਾਂਭ ਸੰਭਾਲ	4,32,180	6,28,000
ਕ) ਕਿਰਾਇਆ, ਦਰਾਂ ਅਤੇ ਕਰ	60,32,230	56,56,050
ਖ) ਵਾਹਨ ਚਲਾਈ ਅਤੇ ਸਾਂਭ ਸੰਭਾਲ	11,64,519	12,48,415
ਗ) ਡਾਕ, ਟੈਲੀਫੋਨ ਅਤੇ ਸੰਚਾਰ ਖਰਚੇ	5,52,434	7,41,184
ਘ) ਛਪਾਈ ਅਤੇ ਲਿਖੱਣ ਸਮੱਗਰੀ	7,73,836	6,33,298
ਙ) ਯਾਤਰਾ ਅਤੇ ਵਾਹਨ ਖਰਚੇ	7,98,670	10,63,017
ਚ) ਸੈਮੀਨਾਰਾਂ/ਵਰਕਸ਼ਾਪਾਂ ਤੇ ਖਰਚੇ	5,50,000	1,50,000
ਛ) ਗਾਹਕੀ ਖਰਚੇ	2,38,440	22,472
ਜ) ਫੀਸਾਂ : ਸਾਲਾਨਾ ਵਿਨਿਯਮਕ ਸੰਬਰਸਿਪ ਫੀਸ ਤੇ ਖਰਚੇ	3,000	50,000
ਝ) ਲੇਖਾ ਪੜਤਾਲਕਾਰਾਂ ਦਾ ਸੇਵਾਫਲ	38,150	34,848
ਵ) ਪ੍ਰਾਹੁਣਚਾਰੀ ਖਰਚੇ	5,47,789	7,75,965
ਟ) ਪੇਸ਼ਾਵਰਾਨਾ ਖਰਚੇ	51,96,443	31,54,592
ਠ) ਵਿਗਿਆਪਨ ਅਤੇ ਪ੍ਰਚਾਰ	12,81,873	11,20,416
ਡ) ਹੋਰ - ਦਫਤਰ ਕੰਟਰੋਲਿੰਗ	2,64,386	2,17,009
ਕੁੱਲ	1,85,10,306	1,62,14,313


ਸਕੱਤਰ


ਚੇਅਰਪਰਸਨ

ਪੰਜਾਬ ਰਾਜ ਬਿਜਲੀ ਨਿਯਮਕ ਆਯੋਗ

ਲੇਖਾ ਸੂਚੀ, ਆਮਦਨ ਤੇ ਖਰਚ ਲੇਖਾ ਅਤੇ ਪ੍ਰਾਪਤੀਆਂ ਤੇ ਅਦਾਇਗੀਆਂ ਲੇਖਾ ਸੰਬੰਧੀ ਨੋਟ

1. ਪੰਜਾਬ ਸਰਕਾਰ ਨੇ ਕਮਿਸ਼ਨ ਦੇ ਖਰਚੇ ਲਈ ਸੀ.ਏ.ਜੀ. ਆਫ ਇੰਡੀਆ ਦੀ ਸਲਾਹ ਨਾਲ ਕੇਂਦਰੀ ਖੁਦਮੁਖਤਿਆਰ ਸੰਸਥਾਵਾਂ (ਨਾਨ-ਪ੍ਰਾਫਿਟ ਸੰਗਠਨ ਤੇ ਸਮਰੂਪ ਅਦਾਰਿਆਂ) ਲਈ ਵਿੱਤੀ ਸਾਰਣੀਆਂ ਦੇ ਸਿਰਲੇਖ ਹੇਠ ਪ੍ਰੋਫਾਰਮੇ ਦਰਸਾਏ ਅਤੇ ਮਨਜ਼ੂਰ ਕੀਤੇ ਹਨ। ਕਮਿਸ਼ਨ ਨੇ ਸਰਕਾਰ ਵਲੋਂ ਜਾਰੀ ਕੀਤੀਆਂ ਹਦਾਇਤਾਂ ਤੇ ਪ੍ਰੋਫਾਰਮੇ ਅਨੁਸਾਰ ਸਾਲ 2014-15 ਦਾ ਲੇਖਾ ਤਿਆਰ ਕੀਤਾ ਹੈ। ਕਮਿਸ਼ਨ ਵਲੋਂ ਲੇਖਾ ਨੀਤੀ ਪਹਿਲਾਂ ਹੀ ਤਿਆਰ ਕੀਤੀ ਜਾ ਚੁੱਕੀ ਹੈ ਜੋ ਕਿ ਅਨੁਲਗ 'ਅ' ਵਜੋਂ ਨੱਥੀ ਕੀਤੀ ਗਈ ਹੈ।
2. ਮਾਰਚ 2014 ਤੋਂ ਫਰਵਰੀ 2015 ਤੱਕ ਦੀਆਂ ਤਨਖਾਹਾਂ, ਪੰਜਾਬ ਸਰਕਾਰ ਦੀ ਪ੍ਰਣਾਲੀ ਅਨੁਸਾਰ ਚਾਰਜ ਕੀਤੀਆਂ ਗਈਆਂ ਹਨ।
3. ਲੇਖਾ ਸੂਚੀ ਅਤੇ ਆਮਦਨ ਤੇ ਖਰਚੇ ਲੇਖੇ ਵਿੱਚ ਪਰਿਸੰਪਤੀਆਂ ਦਾ ਕੋਈ ਅਵਮੁੱਲਣ ਸ਼ਾਮਲ ਨਹੀਂ ਕੀਤਾ ਗਿਆ। ਅਵਮੁੱਲਣ ਨੂੰ ਨੱਥੀ ਅਨੁਲਗ-ਓ ਤੇ ਵੱਖਰਾ ਦਰਸਾਇਆ ਗਿਆ ਹੈ ਅਤੇ ਰੁਪਏ 13,85,627 / - ਅਵਮੁੱਲਣ, ਆਮਦਨ ਕਰ ਐਕਟ ਵਿੱਚ ਦੱਸੇ ਸਟਰੇਟ ਲਾਈਨ ਤਰੀਕੇ ਅਨੁਸਾਰ ਸਾਲ 2014-15 ਦੌਰਾਨ ਕੀਤਾ ਗਿਆ ਹੈ, ਅਤੇ ਹੁਣ ਤੱਕ ਦਾ ਕੁੱਲ ਅਵਮੁੱਲਣ ਰੁਪਏ 1,58,21,580 / - ਹੋ ਜਾਂਦਾ ਹੈ।
4. ਤਨਖਾਹ ਨੂੰ ਛੱਡ ਕੇ 30 ਅਪ੍ਰੈਲ 2015 ਤੱਕ ਦੀਆਂ ਸਾਰੀਆਂ ਸੰਭਾਵੀ ਦੇਣਦਾਰੀਆਂ ਦੀ ਵਿਵਸਥਾ ਕਰਨ ਦੇ ਯਤਨ ਕੀਤੇ ਗਏ ਹਨ।
5. ਅਧਿਕਾਰੀਆਂ ਤੋਂ ਕਾਰਾਂ ਦੀ ਨਿੱਜੀ ਵਰਤੋਂ ਕਰਨ ਲਈ ਕੀਤੀ ਕਟੌਤੀ, ਕੱਚੀ ਦੀ ਵਿਕੱਰੀ, ਟੈਰਿਫ ਆਰਡਰਾਂ ਤੋਂ ਪ੍ਰਾਪਤ ਫੀਸ ਤੇ ਹੋਰ ਛੋਟੀਆਂ ਆਮਦਨਾਂ ਨੂੰ 'ਫੁਟਕਲ ਆਮਦਨ' ਵਜੋਂ ਗਿਣਿਆ ਗਿਆ ਹੈ।
6. ਅਨੁਸੂਚੀ 7ਓ ਵਿੱਚ ਦਰਸਾਏ ਏ.ਆਰ.ਆਰ. ਦੇ ਲੇਬਰ ਤੇ ਪ੍ਰਾਸੈਸਿੰਗ ਚਾਰਜ ਦੀ ਰਕਮ ਰੁਪਏ 6,10,47,350 / - ਜੋ ਸਾਲ 2014-15 ਵਿੱਚ ਪ੍ਰਾਪਤ ਹੋਈ ਹੈ, ਸਾਲ 2015-16 ਦੇ ਟੈਰਿਫ ਮਿੱਥਣ ਹਿੱਤ ਹੈ।
7. ਆਡਿਟ ਫੀਸ ਲਈ 57,985 / - ਰੁਪਏ ਦੀ ਵਿਵਸਥਾ ਪਿਛਲੇ ਸਾਲ ਦੀ ਰਕਮ ਦੇ ਬਰਾਬਰ ਕੀਤੀ ਗਈ ਹੈ।
8. ਮੈ/ਸ ਨੌਰਵੈਸਟ ਅਸਟੇਟ (ਪ੍ਰਾ.) ਲਿਮਿਟਡ ਨੇ ਸਾਲ 2007-08 ਤੋਂ 2014-15 ਲਈ ਸਰਵਿਸ ਟੈਕਸ 41.71 ਲੱਖ ਰੁਪਏ ਲਈ ਕੋਰਟ ਕੇਸ ਕੀਤਾ ਹੋਇਆ ਹੈ ਜਿਸਦੀ ਦੇਣਦਾਰੀ ਨਹੀਂ ਦਰਸਾਈ ਗਈ ਹੈ, ਕਿਉਂਕਿ ਮਾਮਲਾ ਅਜੇ ਕੋਰਟ ਵਿਖੇ ਪੈਡਿੰਗ ਹੈ।
9. ਹੋਰ ਕੋਈ ਕੰਟਰੀਜੈਂਟ ਦੇਣਦਾਰੀ ਨਿਸ਼ਚਿਤ ਨਹੀਂ ਕੀਤੀ ਗਈ, ਇਸ ਲਈ 2014-15 ਦੇ ਲੇਖਿਆਂ ਵਿੱਚ ਕੋਈ ਵਿਵਸਥਾ ਨਹੀਂ ਦਰਸਾਈ ਗਈ।


ਸਕੱਤਰ


ਚੇਅਰਪਰਸਨ

ਪੰਜਾਬ ਰਾਜ ਬਿਜਲੀ ਨਿਯਮਕ ਆਯੋਗ

ਸਾਲ 2001-02 ਤੋਂ 2014-15 ਲਈ ਅਵਮੁੱਲਣ ਦਾ ਵਿਵਰਣ (ਰਕਮ ਰੁਪਏ)

ਪਰਿਸੰਪਤੀਆਂ	ਜਿਸ ਸਮੇਂ ਦੌਰਾਨ ਖਰੀਦੀਆਂ/ਪ੍ਰਾਪਤ ਕੀਤੀਆਂ	ਮੁਢਲੀ ਲਾਗਤ (ਰੁਪਏ)	ਬਕਾਇਆ ਮੁੱਲ (10%)	ਅਵਮੁੱਲਣ ਕੀਤੇ ਜਾਣ ਵਾਲਾ ਸ਼ੁੱਧ ਮੁੱਲ (90%)	ਅਵਮੁੱਲਣ ਦੀ ਦਰ (%)	ਸਾਲ ਲਈ ਅਵਮੁੱਲਣ					ਅਵਮੁੱਲਣ ਕੀਤਾ ਜਾਣ ਵਾਲਾ ਬਕਾਇਆ	
						Upto 2010-11	2011-12	2012-13	2013-14	2014-15		
ਵਾਹਨ	01.04.01 to 30.09.01 ਵਿਕਰੀ/ਸਰਵੇਖਣ ਉੱਤੇ	1665002 -1274075	166500 -127408	1498502 -1146667	20%	—	—	—	—	—	—	—
	01.04.02 to 30.09.02	10330	1033	9297	-	—	—	—	—	—	—	—
	01.04.05 to 30.09.05	821546	82155	739391	15% w.e.f.	—	—	—	—	—	—	—
	ਵਿਕਰੀ/ਸਰਵੇਖਣ ਉੱਤੇ	-778214	-77821	-700393	2007-	—	—	—	—	—	—	—
	01.04.06 to 30.09.06	873400	87340	786060	2008	117909	39303	—	—	—	—	—
	ਵਿਕਰੀ/ਸਰਵੇਖਣ ਉੱਤੇ	-871550	-87150	-784400		60066	60066	40046	—	—	—	137510
	01.04.07 to 30.09.07	444936	44494	400442		82506	82506	82506	82506	82506	82506	482967
	01.04.10 to 30.09.10	611155	61115	550040		82506	82506	289779	289779	289779	289779	395881
	01.10.10 to 31.03.11	2146513	214651	1931862		289779	289779	107968	107968	107968	107968	630945
	01.10.11 to 31.03.12	799761	79976	719785		—	—	107968	135206	135206	135206	516450
	01.10.12 to 31.03.13	1001508	100151	901357		—	—	—	—	—	—	466267
	01.10.13 to 31.03.14	675098	67510	607588		—	—	—	—	—	—	—
	01.10.14 to 31.03.15	518074	51807	466267		—	—	—	—	—	—	—
ਕੁੱਲ		6643484	664353	5979131		857127	550260	579622	655505	706597	2630020	
ਬਿਜਲੀ ਉਪਕਰਣ	01.04.04 to 30.09.04	23400	2340	21060	15%	17901	2106	1053	—	—	—	—
	01.04.05 to 30.09.05	10200	1020	9180	-	6426	918	918	918	162	—	—
	01.10.06 to 31.03.07	1800	180	1620	10% w.e.f.	770	162	162	162	930	162	202
	01.04.07 to 30.09.07	10336	1034	9302	2007-	3720	930	930	930	855	855	1862
	01.10.07 to 31.03.08	9500	950	8550	2008	2993	855	855	855	346	346	2137
	01.10.08 to 31.03.09	3840	384	3456		692	346	346	92	92	92	1380
	01.04.09 to 30.09.09	1025	103	922		184	92	92	158	158	158	1259
	01.04.11 to 31.03.12	1750	175	1575		—	—	—	1755	1755	1755	14040
	01.04.12 to 30.09.12	19500	1950	17550		—	—	—	—	—	—	18144
	01.04.13 to 30.09.13	22400	2240	20160		—	—	—	—	—	—	63319
	01.04.14 to 30.09.14	70355	7036	63319		—	—	—	—	—	—	—
ਕੁੱਲ		174106	17412	156694		32686	5409	4356	5216	6314	102713	

ਪੰਜਾਬ ਰਾਜ ਬਿਜਲੀ ਨਿਯਾਮਕ ਆਯੋਗ

ਸਾਲ 2001-02 ਤੋਂ 2014-15 ਲਈ ਅਵਮੁੱਲਣ ਦਾ ਵਿਵਰਣ

(ਰਕਮ ਰੁਪਏ)

ਪਰਿਸੰਪਤੀਆਂ	ਜਿਸ ਸਮੇਂ ਦੌਰਾਨ ਖਰੀਦੀਆਂ/ਪ੍ਰਾਪਤ ਕੀਤੀਆਂ	ਮੁਢਲੀ ਲਾਗਤ (ਰੁਪਏ)	ਬਕਾਇਆ ਮੁੱਲ (10%)	ਅਵਮੁੱਲਣ ਕੀਤੇ ਜਾਣ ਵਾਲਾ ਮੁੱਲ (90%)	ਅਵਮੁੱਲਣ ਦੀ ਦਰ (%)	ਸਾਲ ਲਈ ਅਵਮੁੱਲਣ					ਅਵਮੁੱਲਣ ਕੀਤਾ ਜਾਣ ਵਾਲਾ ਬਕਾਇਆ	
						Upto 2010-11	2011-12	2012-13	2013-14	2014-15		
ਕੰਪਿਊਟਰ	01.04.01 to 30.09.01	127710	12771	114939	60%	114939	—	—	—	—	—	—
	01.10.01 to 31.03.02	846438	84644	761794		761794	—	—	—	—	—	—
	01.10.02 to 31.03.03	115200	11520	103680		103680	—	—	—	—	—	—
	01.04.03 to 30.09.03	4190	419	3771		3771	—	—	—	—	—	—
	01.10.03 to 31.03.04	398500	39850	358650		358650	—	—	—	—	—	—
	01.04.04 to 30.09.04	293450	29345	264105		264105	—	—	—	—	—	—
	01.10.04 to 31.03.05	6550	655	5895		5895	—	—	—	—	—	—
	01.04.05 to 30.09.05	4402	440	3962		3962	—	—	—	—	—	—
	01.10.05 to 31.03.06	60952	6095	54857		54857	—	—	—	—	—	—
	ਵਿਕਰੀ/ਸਰਵੇਖਣ ਉੱਤੇ	-22968	-2297	-20671		-20671	—	—	—	—	—	—
	01.04.06 to 30.09.06	234104	23410	210694		210694	—	—	—	—	—	—
	01.10.06 to 31.03.07	75673	7567	68106		68106	—	—	—	—	—	—
	01.04.07 to 30.09.07	43800	4380	39420		39420	—	—	—	—	—	—
	01.10.07 to 31.03.08	10550	1055	9495		9495	—	—	—	—	—	—
	01.04.08 to 30.09.08	5050	505	4545		4545	—	—	—	—	—	—
	01.10.08 to 31.03.09	51292	5129	46163		46163	—	—	—	—	—	—
	01.04.09 to 30.09.09	231266	23127	208139		208139	—	—	—	—	—	—
	01.10.09 to 31.03.10	70500	7050	63450		63450	6345	—	—	—	—	—
	01.04.10 to 30.09.10	47270	4727	42543		42543	17017	—	—	—	—	—
	01.10.10 to 31.03.11	103724	10372	93352		93352	56011	9336	—	—	—	—
	01.04.11 to 30.09.11	100000	10000	90000		90000	54000	36000	—	—	—	—
	01.10.11 to 31.03.12	72452	7245	65207		65207	39124	26083	—	—	—	—
	ਵਿਕਰੀ/ਸਰਵੇਖਣ ਉੱਤੇ	-48536	-4853	-43683		-43683	—	—	—	—	—	—
	01.04.12 to 30.09.12	8075	808	7267		7267	—	—	—	—	—	—
	01.10.12 to 31.03.13	1037641	103764	933877		933877	—	—	—	—	—	—
	ਵਿਕਰੀ/ਸਰਵੇਖਣ ਉੱਤੇ	-1327496	-132750	-1194746		-1194746	—	—	—	—	—	—
	01.04.13 to 30.09.13	117240	11724	105516		105516	—	—	—	—	—	—
	01.10.13 to 31.03.14	3875	387	3488		3488	—	—	—	—	—	—
	01.04.14 to 30.09.14	60411	6041	54370		54370	—	—	—	—	—	—
ਕੁੱਲ		2731315	273130	2458185		1109751	133373	84460	590769	441861	97971	

ਪੰਜਾਬ ਰਾਜ ਬਿਜਲੀ ਨਿਯਾਮਕ ਆਯੋਗ

ਸਾਲ 2001-02 ਤੋਂ 2014-15 ਲਈ ਅਵਮੁੱਲਣ ਦਾ ਵਿਵਰਣ

(ਰਕਮ ਰੁਪਏ)

ਪ੍ਰਚਿਸ਼ਪਤੀਆਂ	ਜਿਸ ਸਮੇਂ ਦੌਰਾਨ ਖਰੀਦੀਆਂ/ਪ੍ਰਾਪਤ ਕੀਤੀਆਂ	ਮੁਢਲੀ ਲਾਗਤ (ਰੁਪਏ)	ਬਕਾਇਆ ਮੁੱਲ (10%)	ਅਵਮੁੱਲਣ ਕੀਤੇ ਜਾਣ ਵਾਲਾ ਮੁੱਲ (90%)	ਅਵਮੁੱਲਣ ਦੀ ਦਰ (%)	ਸਾਲ ਲਈ ਅਵਮੁੱਲਣ					ਅਵਮੁੱਲਣ ਕੀਤਾ ਜਾਣ ਵਾਲਾ ਬਕਾਇਆ	
						Upto 2010-11	2011-12	2012-13	2013-14	2014-15		
ਦਫ਼ਤਰੀ ਸਾਜ਼ੋ ਸਾਮਾਨ	01.04.01 to 30.09.01	128042	12804	115238	25%	115238	—	—	—	—	—	—
	01.10.01 to 31.03.02	492093	49209	442884	—	442884	—	—	—	—	—	—
	01.04.02 to 30.09.02	196189	19619	176570	—	176570	—	—	—	—	—	—
	01.10.02 to 31.03.03	93571	9357	84214	15% w.e.f. 2007-	84214	—	—	—	—	—	—
	01.04.03 to 30.09.03	20165	2017	18148	2008	18148	—	—	—	—	—	—
	01.10.03 to 31.03.04	273645	27365	246280	—	246280	—	—	—	—	—	—
	01.04.04 to 30.09.04	133617	13362	120255	—	120255	—	—	—	—	—	—
	01.10.04 to 31.03.05	52626	5262	47364	—	47364	—	—	—	—	—	—
	01.04.05 to 30.09.05	26458	2646	23812	—	23812	—	—	—	—	—	—
	01.10.05 to 31.03.06	2846	285	2561	—	2496	65	—	—	—	—	—
	ਵਿਕਰੀ/ਸਰਵੇਖਣ ਉੱਤੇ	-110752	-11075	-99677	—	-99677	—	—	—	—	—	—
	01.10.06 to 31.03.07	12746	1275	11471	—	8318	1721	1432	—	—	—	—
	01.04.07 to 30.09.07	30290	3029	27261	—	16356	4089	4089	2727	—	—	—
	01.10.07 to 31.03.08	23500	2350	21150	—	11106	3173	3173	3173	525	—	—
	01.04.08 to 30.09.08	8679	868	7811	—	3516	1172	1172	1172	779	—	—
	01.10.08 to 31.03.09	13790	1379	12411	—	2793	1862	1862	1862	1862	2170	—
	01.04.09 to 30.09.09	2950	295	2655	—	796	398	398	398	398	267	—
	01.10.09 to 31.03.10	1597	160	1437	—	216	215	215	215	215	361	—
	01.04.10 to 30.09.10	27858	2786	25072	—	3761	3761	3761	3761	3761	6267	—
	01.10.10 to 31.03.11	22345	2235	20110	—	3017	3017	3017	3017	3017	5025	—
	ਵਿਕਰੀ/ਸਰਵੇਖਣ ਉੱਤੇ	-14200	-1420	-12780	—	-12780	—	—	—	—	0	—
	01.04.11 to 30.09.11	63595	6360	57235	—	57235	—	8585	8585	8585	31480	—
	01.10.11 to 31.03.12	103361	10336	93025	—	93025	—	13954	13954	13954	51163	—
	01.04.12 to 30.09.12	6500	650	5850	—	5850	—	—	878	878	4094	—
	01.10.12 to 31.03.13	19200	1920	17280	—	17280	—	—	2592	2592	12096	—
	01.04.13 to 30.09.13	9250	925	8325	—	8325	—	—	1249	1249	7076	—
	01.10.14 to 31.03.15	49312	4931	44381	—	44381	—	—	—	—	44381	—
ਕੁੱਲ		1689273	168930	1520343		1214683	19473	41658	42334	37815	164380	

ਪੰਜਾਬ ਰਾਜ ਬਿਜਲੀ ਨਿਯਮਕ ਆਯੋਗ

ਸਾਲ 2001-02 ਤੋਂ 2014-15 ਲਈ ਅਵਮੁੱਲਣ ਦਾ ਵਿਵਰਣ

(ਰਕਮ ਰੁਪਏ)

ਪਰਿਸ਼ਿਪਤੀਆਂ	ਜਿਸ ਸਮੇਂ ਦੌਰਾਨ ਖਰੀਦੀਆਂ/ਪ੍ਰਾਪਤ ਕੀਤੀਆਂ	ਮੁਢਲੀ ਲਾਗਤ (ਰੁਪਏ)	ਬਕਾਇਆ ਮੁੱਲ (10%)	ਅਵਮੁੱਲਣ ਕੀਤੇ ਜਾਣ ਵਾਲਾ ਸ਼ੁੱਧ ਮੁੱਲ (90%)	ਅਵਮੁੱਲਣ ਦੀ ਦਰ (%)	ਸਾਲ ਲਈ ਅਵਮੁੱਲਣ					ਅਵਮੁੱਲਣ ਕੀਤਾ ਜਾਣ ਵਾਲਾ ਬਕਾਇਆ		
						Upto 2010-11	2011-12	2012-13	2013-14	2014-15			
ਫਰਨੀਚਰ ਅਤੇ ਜੁਤੀਆਂ ਵਸਤਾਂ	01.10.01 to 31.03.02 01.04.02 to 30.09.02 01.10.02 to 31.03.03 01.04.03 to 30.09.03 01.10.03 to 31.03.04 01.04.04 to 30.09.04 01.10.04 to 31.03.05 01.04.05 to 30.09.05 01.10.05 to 31.03.06 ਵਿਕਰੀ/ਸਰਵੇਖਣ ਉੱਤੇ	5804773 339783 993722 347684 249813 495443 76553 184184 114302 -42856	580477 33978 99372 34768 24982 49544 7656 18418 11430 -4286	5224296 305805 894350 312916 224831 445899 68897 165766 102872 -38570	10%	4963085 275229 760198 250336 168623 312130 44785 99462 56579 -38570	261211 30576 89435 31292 22483 44590 6890 16577 10287	— — 44717 31288 22483 44590 6890 16577 10287	— — — — 11242 44589 6890 16577 10287	— — — — — 3442 16573 10287	— — — — — — — — 5145	— — — — — — — — —	
		339783 993722 347684 249813 495443 76553 184184 114302 -42856	33978 99372 34768 24982 49544 7656 18418 11430 -4286	305805 894350 312916 224831 445899 68897 165766 102872 -38570		23170 12456 -11672 118872 21238 48330 2973 4241	4634 2768 — 29718 6068 16110 991 4241	4634 2768 — 29718 6068 16110 991 4241	4634 2768 — 29718 6068 16110 991 4241	4634 2768 — 29718 6068 16110 991 4241	4634 2768 — 29718 6068 16110 991 4241	4631 4150 59436 15165 42859 12885 21208 119176 12969 14718 20272 46049 3645 296032	4631 4150 59436 15165 42859 12885 21208 119176 12969 14718 20272 46049 3645 296032
ਕੁੱਲ		9931357	993134	8938223		7111465	580033	265547	178300	124538	678340		
ਪਲਾਟ ਅਤੇ ਮਸ਼ੀਨਰੀ	01.10.08 to 31.03.09 01.04.12 to 30.09.12	501422 6000	50142 600	451280 5400	15%	203076	33846	67692 810	67692 810	67692 810	11282 2970		
ਕੁੱਲ		507422	50742	456680		203076	33846	68502	68502	68502	14252		
ਕੁੱਲ		21676957	2167701	19509256		10528788	1322394	1044145	1540626	1385627	3687676		
												ਕੁੱਲ ਅਵਮੁੱਲਣ	15821580

ਪੰਜਾਬ ਰਾਜ ਬਿਜਲੀ ਨਿਯਮਕ ਆਯੋਗ

ਅਨੁਲਗ - ਅ

ਆਯੋਗ ਦੀ ਖਾਤਾ ਨੀਤੀਆਂ ਜੋ ਨੰਬਰ ਪੀ ਐਸ ਈ ਆਰ ਸੀ ਰੈਗੂਲੇਸ਼ਨ-22 ਮਿਤੀ ਨਵੰਬਰ 2005 ਤਹਿਤ ਨੋਟੀਫਾਈ ਹੋਈਆਂ

1. ਆਯੋਗ ਦੀਆਂ ਸਾਰੀਆਂ ਪਰਿਸੰਪਤੀਆਂ ਦੀ ਕੀਮਤ ਦਾ ਖਰਚਾ ਕੀਮਤ ਅਧਾਰਿਤ ਹੋਵੇਗਾ। ਪਰਿਸੰਪਤੀਆਂ ਦੀ ਪ੍ਰਾਪਤੀ ਲਈ ਅਚਾਨਕ ਕੀਮਤੀਆਂ ਅਦਾਇਗੀਆਂ, ਟੈਕਸ ਅਤੇ ਡਿਊਟੀ ਦੇ ਖਰਚੇ ਪਰਿਸੰਪਤੀਆਂ ਦੀ ਕੀਮਤ ਵਿਚ ਸ਼ਾਮਿਲ ਕੀਤੇ ਜਾਣਗੇ।
2. ਆਯੋਗ ਵਪਾਰਕ ਅਦਾਰਾ ਨਹੀਂ ਹੈ, ਅਤੇ ਇਸ ਦੀਆਂ ਪਰਿਸੰਪਤੀਆਂ ਸਬੰਧੀ ਅਵਮੁੱਲਣ ਦਾ ਖਰਚਾ ਨਹੀਂ ਹੋਵੇਗਾ, ਜੇਕਰ ਇਸ ਸਾਲ ਦੌਰਾਨ ਕੋਈ ਪਰਿਸੰਪਤੀ ਨੂੰ ਵੇਚਿਆ ਜਾਂ ਕੰਡਮ ਕੀਤਾ ਜਾਂਦਾ ਹੈ ਤਾਂ ਉਸ ਪਰਿਸੰਪਤੀ ਦੀ ਕੀਮਤ ਕਮਿਸ਼ਨ ਦੀਆਂ ਕੁਲ ਸਥਿਰ ਪਰਿਸੰਪਤੀਆਂ ਦੀ ਕੀਮਤ ਵਿੱਚੋਂ ਕੱਢ ਦਿੱਤੀ ਜਾਵੇਗੀ। ਜੇਕਰ ਅਜਿਹੀਆਂ ਪਰਿਸੰਪਤੀਆਂ ਦੀ ਵਿਕਰੀ ਤੋਂ ਕੋਈ ਰਕਮ ਪ੍ਰਾਪਤ ਹੁੰਦੀ ਹੈ ਤਾਂ ਇਸ ਦੀ ਗਿਣਤੀ 'ਵਾਧੂ ਪ੍ਰਾਪਤੀਆਂ' ਖਾਤੇ ਦੇ ਹੈੱਡ ਅਧੀਨ ਹੋਵੇਗੀ।
3. ਆਯੋਗ ਦੇ ਆਮਦਨ ਅਤੇ ਖਰਚੇ ਦੇ ਲੇਖੇ ਅਸਲ ਆਮਦਨ ਤੇ ਖਰਚਿਆਂ ਦੇ ਅਧਾਰ ਤੇ ਬਣਾਏ ਜਾਣਗੇ, ਫਿਰ ਵੀ ਡੀ.ਡੀ.ਓ. ਵੱਲੋਂ ਹਰ ਵਿੱਤੀ ਸਾਲ ਦੇ ਅੰਤ ਤੇ ਉਹਨਾਂ ਦੇਣਦਾਰੀਆਂ ਦੀ ਇਕ ਸਾਰਣੀ ਤਿਆਰ ਕੀਤੀ ਜਾਵੇਗੀ, ਜੋ ਦੇਣਯੋਗ ਹੋਣ ਪ੍ਰੰਤੂ ਵਿੱਤੀ ਸਾਲ ਦੌਰਾਨ ਨਾਂ ਨਿਪਟਾਈਆਂ ਜਾ ਸਕਦੀਆਂ ਹੋਣ।

ਕਮਿਸ਼ਨ ਦੇ ਨਿਰਦੇਸ਼ ਤੇ



ਸਕੱਤਰ ਕਮਿਸ਼ਨ

AUDIT CERTIFICATE

Separate Audit Report of the Comptroller & Auditor General of India on the Accounts of Punjab State Electricity Regulatory Commission for the year ended 31 March 2015.

1. We have audited the Balance Sheet of Punjab State Electricity Regulatory Commission as on 31 March, 2015 and the Income and Expenditure Account and Receipts & Payments Account for the year ended on that date under Section 19(3) of CAG (DPC) Act 1971 read with Section 104(2) of the Electricity Act, 2003. These financial statements are the responsibility of the Punjab State Electricity Regulatory Commission. Our responsibility is to express an opinion on these financial statements based on our audit.
2. This Separate Audit Report contains the comments of the Comptroller & Auditor General of India (CAG) on the accounting treatment only with regard to classification, conformity with the best accounting practices, accounting standards and disclosure norms, etc. Audit observations on financial transactions with regard to compliance with the law, rules & regulations (Propriety and regularity) and efficiency-cum-performance aspects, etc., if any, are reported through Inspection Reports/CAG's Audit Reports separately.
3. We have conducted our audit in accordance with auditing standards generally accepted in India. These standards require that we plan and perform the audit to obtain reasonable assurance about whether the financial statements are free from material misstatements. An audit includes examining, on a test basis, evidences supporting the amounts and disclosures in the financial statements. An audit also includes assessing the accounting principles used and significant estimates made by management, as well as evaluating the overall presentation of financial statements. We believe that our audit provides a reasonable basis for our opinion.
4. Based on our audit, we report that :
 - i) We have obtained all the information and explanations, which to the best of our knowledge and belief were necessary for the purpose of our audit;
 - ii) The Balance Sheet and Income and Expenditure Account and Receipts & Payments Account dealt with by this report have been drawn up in the format approved by the State Government under Section 104 of the Electricity Act, 2003.
 - iii) In our opinion, proper books of accounts and other relevant records have been maintained by the Commission as required under Section 104 of the Electricity Act, 2003 in so far as it appears from our examination of such books.

iv) We further report that:

A. Balance Sheet

A.1. Fixed Assets (Schedule 4)

A.1.1. The format of Accounts prescribed by the State Govt. in consultation with the CAG of India provides for charging of depreciation on the fixed assets.

However, Accounting policy no. 2 adopted by the Commission regarding non providing of depreciation on fixed assets and accounting of receipt of sale/discarding of assets as Misc receipt is not in consonance with the approved format of accounts. The non charging of depreciation has resulted in over statement of Surplus during the year by ₹ 13.85 lakh and over statement of Fixed Assets as well as Corpus Fund by ₹ 158.22 lakh.

v) Subject to our observations in the preceding paragraph, we report that Balance Sheet and Income and Expenditure Account/ Receipts & Payments Account dealt with by this report are in agreement with the books of accounts.

vi) In our opinion and to the best of our information and according to the explanations given to us, the said financial statements read together with the Accounting Policies and Notes on Accounts, and subject to the significant matters stated above and other matters mentioned in Annexure to this Audit Report gives a true and fair view in conformity with accounting principles generally accepted in India:

- a) In so far as it relates to the Balance Sheet of the state of affairs of the Commission as at 31 March 2015; and
- b) In so far as it relates to the Income & Expenditure Account of the surplus for the year ended on that date.

**For and on behalf of
the Comptroller & Auditor General of India**

Sd/-

**Principal Accountant General (Audit),
Punjab, Chandigarh**

Place : Chandigarh

Date : 02.06.2016

Annexure to the Separate Audit Report on Annual Accounts of Punjab State Electricity Regulatory Commission (PSERC) for the year 2014-15.

1. Adequacy of Internal Audit System :

Internal Audit System in PSERC is inadequate and not commensurate with its activities.

2. Adequacy of Internal Control System :

The Internal Control System is adequate and commensurate with the size and nature of activities of the Commission.

3. System of Physical verification of fixed assets and inventories :

Fixed assets and Inventories have been physically verified by the Commission for the year 2014-15.

4. Regularity in payment of statutory dues:

The Commission is regular in depositing the undisputed statutory dues.

Sd/-

Resident Audit Officer

BALANCE SHEET

PUNJAB STATE ELECTRICITY REGULATORY COMMISSION
BALANCE SHEET AS ON 31.3.2015

(Amount – Rs.)

	Schedule	Current Year	Previous Year
<u>CORPUS/CAPITAL FUND AND LIABILITIES</u>			
CORPUS/CAPITAL FUND	1	29,22,19,811	22,20,38,718
UNSECURED LOANS AND BORROWINGS	2	-	-
CURRENT LIABILITIES AND PROVISIONS	3	4,59,045	11,02,186
TOTAL		29,26,78,856	22,31,40,904
<u>ASSETS</u>			
FIXED ASSETS	4	2,16,76,957	2,06,49,881
INVESTMENT – OTHERS	5	-	-
CURRENT ASSETS, LOANS, ADVANCES ETC.	6	27,10,01,899	20,24,91,023
TOTAL		29,26,78,856	22,31,40,904



Secretary



Chairperson

Dated : 12.01.2016

INCOME & EXPENDITURE ACCOUNT

PUNJAB STATE ELECTRICITY REGULATORY COMMISSION
INCOME AND EXPENDITURE ACCOUNT FOR THE YEAR ENDED 31.3.2015

(Amount – Rs.)

	Schedule	Current Year	Previous Year
INCOME			
Grants/Subsidies	7	—	—
Income from services	7A	11,81,21,350	11,31,84,250
Other Income – Disposal of scrap, proceeds of Tariff Order etc.	8	2,45,96,078	1,90,80,550
TOTAL (A)		14,27,17,428	13,22,64,800
EXPENDITURE			
Establishment Expenses	9	5,46,29,931	5,70,55,509
Other Administrative Expenses	10	1,79,06,404	1,66,72,279
Obsolete assets (Disposed off)	10A	—	13,31,515
TOTAL (B)		7,25,36,335	7,50,59,303
Balance being excess of Income over Expenditure (A-B)		7,01,81,093	5,72,05,497
BALANCE BEING SURPLUS/(DEFICIT) CARRIED TO CORPUS/ CAPITAL FUND		7,01,81,093	5,72,05,497



Secretary

Dated : 12.01.2016



Chairperson

RECEIPTS AND PAYMENTS ACCOUNT

PUNJAB STATE ELECTRICITY REGULATORY COMMISSION
RECEIPTS AND PAYMENTS ACCOUNT FOR THE YEAR ENDED 31.3.2015

(Amount – Rs.)

RECEIPTS	Current Year	Previous Year	PAYMENTS	Current Year	Previous Year
I. Opening Balance			I. Expenses		
			Establishment expenses (Schedule 12)	5,46,19,170	5,70,24,261
Bank Balance : Current Account in IOB Sector-32, Chandigarh & FDRs	19,62,69,235	13,74,39,727	Administrative Expenses (Schedule 13)	1,85,10,306	1,62,14,313
II. Grants Received From State Government	—	—	II. Payments made against funds for various projects		
III. Other (Schedule 11)			a) Telephone Security	—	—
i) Income ARR etc	11,81,21,350	11,31,84,250	b) Refund of earnest money	50,000	3,80,000
ii) Others	2,35,92,067	2,00,56,711	c) Refund of Retention Money	—	—
a) Insurance Claim	—	—	III. Expenditure on Fixed Assets		
b) Earnest Money	—	3,00,000	Purchase of Fixed Assets - (Schedule 4)	10,27,076	8,89,213
c) Adjustable Recovery from Staff	—	—	IV. Refund surplus money/Loans		
d) i) Imprest with staff	—	—	i) Excess grant / receipt	23,108	87,168
ii) Other Recovery	87,168	—	ii) Remittance of previous year	—	—
e) Recovery against Advances	3,12,998	1,96,500	V. Other Payments (Specify)		
f) Misc. recoveries	—	—	Advances and other amount recoverable	1,25,653	3,12,998
TOTAL	33,83,82,818	27,11,77,188	VI. Closing Balance		
			Bank Balance : (i) Current accounts	45,27,505	57,69,235
			(ii) FDRs	25,95,00,000	19,05,00,000
			TOTAL	33,83,82,818	27,11,77,188



Secretary

Dated : 12.01.2016



Chairperson

SCHEDULES

PUNJAB STATE ELECTRICITY REGULATORY COMMISSION
SCHEDULES FORMING PART OF BALANCE SHEET AS ON 31.3.2015

(Amount – Rs.)

	Current Year	Previous Year
<u>SCHEDULE 1 – CORPUS/CAPITAL FUND</u>		
1. Balance as at the beginning of the year	22,20,38,718	16,48,33,221
2. Add Contributions towards Corpus / Capital Fund	7,01,81,093	5,72,05,497
BALANCE AS AT THE YEAR – END	29,22,19,811	22,20,38,718
<u>SCHEDULE 2 – UNSECURED LOANS AND BORROWINGS</u>		
1. State Government Grant	—	—
TOTAL	NIL	NIL



Secretary



Chairperson

PUNJAB STATE ELECTRICITY REGULATORY COMMISSION
SCHEDULE FORMING PART OF BALANCE SHEET AS ON 31.3.2015

(Amount – Rs.)

SCHEDULE 3 – CURRENT LIABILITIES AND PROVISIONS	Current Year	Previous Year
A. CURRENT LIABILITIES		
1. Sundry Creditors	—	—
2. Other Current Liabilities – Earnest Money	2,00,000	2,50,000
TOTAL (A)	2,00,000	2,50,000
B. PROVISIONS		
1. Travelling Expense	5,830	1,040
2. Audit Fee	57,985	38,150
3. Medical Expenses	59,562	49,819
4. Electricity Charges	51,135	63,214
5. Advertisement Charges	-	1,53,203
6. Telephone/Postage Expenses	45,053	37,487
7. News Paper	1,230	4,537
8. Water Charges	-	3,595
9. Perks Chairperson	1,018	-
10. Printing & Stationery	-	-
11. Legal Fee	-	4,99,275
12. Hospitality	-	1,520
13. Office Expenses	2,511	-
14. Repair & Maintenance	34,721	346
TOTAL (B)	2,59,045	8,52,186
TOTAL (A+B)	4,59,045	11,02,186



Secretary



Chairperson

PUNJAB STATE ELECTRICITY REGULATORY COMMISSION
SCHEDULE FORMING PART OF BALANCE SHEET AS ON 31.3.2015

(Amount – Rs.)

SCHEDULE 4 - FIXED ASSETS										
DESCRIPTION	GROSS BLOCK				DEPRECIATION				NET BLOCK	
	Cost/Valuation as at beginning of the year	Additions during the year	Deductions during the year	Cost/valuation at the year end	As at the beginning of the year	On additions during the year	On deductions during the year	Total upto the year end	As at the current year end	As at the previous year end
VEHICLES	61,25,410	5,18,074	-	66,43,484					66,43,484	61,25,410
FURNITURE & FIXTURES	96,02,433	3,28,924	-	99,31,357					99,31,357	96,02,433
OFFICE EQUIPMENT	16,39,961	49,312	-	16,89,273					16,89,273	16,39,961
COMPUTER/PERIPHERALS	26,70,904	60,411	-	27,31,315					27,31,315	26,70,904
ELECTRIC INSTALLATIONS	1,03,751	70,355		1,74,106					1,74,106	1,03,751
PLANT & MACHINERY	5,07,422	—	-	5,07,422					5,07,422	5,07,422
TOTAL OF CURRENT YEAR	2,06,49,881	10,27,076	—	2,16,76,957					2,16,76,957	2,06,49,881
PREVIOUS YEAR	2,10,92,183	8,89,213	13,31,515	2,06,49,881					2,06,49,881	2,10,92,183
CAPITAL WORK-IN-PROGRESS										
TOTAL	2,06,49,881	10,27,076	—	2,16,76,957					2,16,76,957	2,06,49,881



Secretary



Chairperson

PUNJAB STATE ELECTRICITY REGULATORY COMMISSION
SCHEDULES FORMING PART OF BALANCE SHEET AS ON 31.3.2015

(Amount - Rs.)

SCHEDULE 5 – INVESTMENTS		Current Year	Previous Year
1.	Investments	-	-
TOTAL		-	-
SCHEDULE 6 – CURRENT ASSETS, LOANS, ADVANCES ETC.			
A. CURRENT ASSETS			
1.	Bank Balances :		
a)	With Scheduled Banks		
	– On Current Accounts – IOB, Sec. 32, Chandigarh	45,27,505	57,69,235
b)	Fixed Deposits with Bank	25,95,00,000	19,05,00,000
2.	Telephone Security	10,500	10,500
TOTAL (A)		26,40,38,005	19,62,79,735
B. LOANS, ADVANCES AND OTHER ASSETS			
1.	Loan		
a)	Staff Imprest	-	-
b)	Other Entities engaged in activities/objectives similar to that of the Entity	-	-
c)	Other (Ombudsman)	23,108	87,168
2.	Advances and other amounts recoverable in cash or in kind or for value to be received :		
i)	Punjab Govt. (Excess remittances)	-	-
ii)	Advances recoverable (TA/ Sal.)	-	-
iii)	Advances recoverable (other)	1,25,653	3,12,998
3.	Claims receivable		
i)	Insurance claim (Vehicle)	-	-
4.	Accrued Interest	68,15,133	58,11,122
TOTAL (B)		69,63,894	62,11,288
TOTAL (A+B)		27,10,01,899	20,24,91,023



Secretary



Chairperson

PUNJAB STATE ELECTRICITY REGULATORY COMMISSION

SCHEDULES FORMING PART OF INCOME & EXPENDITURE ACCOUNT FOR THE YEAR ENDED 31.3.2015
(Amount – Rs.)

SCHEDULE 7 – GRANTS / SUBSIDIES		Current Year	Previous Year
1.	State Government(s)	-	-
TOTAL		NIIL	NIIL
 <u>SCHEDULE 7A – INCOME FROM SALES/SERVICES</u>			
1.	Income from Sales	-	-
2.	Others	-	-
	a) Labour and Processing Charges - ARR	6,10,47,350	5,98,84,250
	b) Professional/ Cons. Services	-	-
	c) Agency Commission and Brokerage	-	-
	d) Maintenance Services (Equipment/Property)	-	-
	e) Annual License Fee	5,70,74,000	5,33,00,000
TOTAL		11,81,21,350	11,31,84,250



Secretary



Chairperson

PUNJAB STATE ELECTRICITY REGULATORY COMMISSION
SCHEDULES FORMING PART OF INCOME & EXPENDITURE ACCOUNT FOR THE YEAR ENDED 31.3.2015
(Amount – Rs.)

SCHEDULE 8 – OTHER INCOME	Current Year	Previous Year
1. Fees for Miscellaneous Services	-	-
2. Petition Fee	1,06,78,600	98,20,000
3. Miscellaneous Income :		
a) Disposal of Scrap/Raddi/Sale of Tariff Order/Misc./RTI	1,19,245	9,746
b) PUV / PUC/ Misc. Receipt	48,446	57,974
c) Sale of assets	-	2,42,015
4. Interest on Fixed Deposits	1,37,49,787	89,50,815
TOTAL	2,45,96,078	1,90,80,550
SCHEDULE 9 – ESTABLISHMENT EXPENSES		
a) Salaries and Wages	5,04,21,506	5,31,31,588
b) Allowances and Bonus	-	-
c) Contribution to Provident Fund CPF+ EPF	76,774	80,253
d) Contribution to Other Fund-License Fee of Govt. accommodation to Member	45,486	42,671
e) Staff Welfare Expenses	-	-
f) Expenses on Employees' Retirement and Terminal Benefits LSPC	31,86,696	35,60,262
g) Others : Perks of Chairperson	89,822	70,398
Medical Expenses Reimbursement	8,09,647	1,70,337
TOTAL	5,46,29,931	5,70,55,509



Secretary



Chairperson

PUNJAB STATE ELECTRICITY REGULATORY COMMISSION
SCHEDULES FORMING PART OF INCOME & EXPENDITURE ACCOUNT FOR THE YEAR ENDED 31.3.2015
 (Amount – Rs.)

SCHEDULE 10 – OTHER ADMINISTRATIVE EXPENSES		Current Year	Previous Year
a)	Books, Newspapers and Periodicals	80,137	85,542
b)	Electricity and Power	4,19,093	5,23,418
c)	Water Charges	18,895	18,875
d)	Insurance – Vehicles/Assets	99,250	95,293
e)	Repairs and Maintenance	4,66,555	6,28,346
f)	Rent, Rates and Taxes	60,32,230	56,56,050
g)	Vehicles Running and Maintenance	11,64,519	12,44,745
h)	Postage, Telephone and Communication Charges	5,60,000	7,45,213
i)	Printing and Stationery	7,73,836	6,13,399
j)	Travelling and Conveyance Expenses & LTC	8,03,460	9,96,429
k)	Expenses on Seminars/Workshops	5,50,000	1,50,000
l)	Subscription Expenses	2,38,440	22,472
m)	Expenses on Fees – Annual Regulatory Membership Fee	3,000	50,000
n)	Auditors Remuneration	57,985	38,150
o)	Hospitality Expenses	5,46,269	7,73,470
p)	Professional Charges / legal fee	46,97,168	35,75,997
q)	Advertisement and Publicity	11,28,670	12,37,871
r)	Others – Office Contingency	2,66,897	2,17,009
TOTAL		1,79,06,404	1,66,72,279



Secretary



Chairperson

PUNJAB STATE ELECTRICITY REGULATORY COMMISSION

SCHEDULES FORMING PART OF INCOME & EXPENDITURE ACCOUNT FOR THE YEAR ENDED 31.3.2015

(Amount – Rs.)

SCHEDULE 10 A – OBSOLETE ASSETS (DISPOSED OFF)	Current Year	Previous Year
1) Computer Peripherals	—	—
2) Vehicles	—	13,31,515
TOTAL	—	13,31,515



Secretary



Chairperson

PUNJAB STATE ELECTRICITY REGULATORY COMMISSION
SCHEDULES FORMING PART OF RECEIPTS & PAYMENTS ACCOUNT FOR THE YEAR ENDED 31.3.2015

(Amount – Rs.)

SCHEDULE 11 – OTHER INCOME		Current Year	Previous Year
A)	(i) ARR Fee	6,10,47,350	5,98,84,250
	(ii) Annual License Fee	5,70,74,000	5,33,00,000
	TOTAL	11,81,21,350	11,31,84,250
B) Other Income			
1)	Profit on Sale/Disposal of Assets		
	a) Owned assets	-	2,39,600
	b) Interest	1,27,45,776	99,26,976
2)	Fees for Miscellaneous Services - Petition Fee	1,06,78,600	98,20,000
3)	Miscellaneous Income - Disposal of scrap/Sale of Tariff Order/Misc. Income/PUV/RTI	1,67,691	70,135
	TOTAL	2,35,92,067	2,00,56,711
SCHEDULE 12 – ESTABLISHMENT EXPENSES		Current Year	Previous Year
a)	Salaries and Wages	5,04,98,280	5,32,11,841
b)	Allowances (Perks of Chairperson)	88,804	83,411
c)	Contribution to Provident Fund – EPF + CPF	—	—
d)	Contribution to Other Fund - License Fee of Govt. accommodation	45,486	42,671
e)	Staff Welfare Expenses	—	—
f)	Expenses for Employees' Retirement and Terminal Benefits (LSPC)	31,86,696	35,60,262
g)	Other – Medical Expenses Reimbursement	7,99,904	1,26,076
	TOTAL	5,46,19,170	5,70,24,261




Secretary




Chairperson

PUNJAB STATE ELECTRICITY REGULATORY COMMISSION
SCHEDULE FORMING PART OF RECEIPTS & PAYMENTS ACCOUNT FOR THE YEAR ENDED 31.3.2015
 (Amount – Rs.)

SCHEDULE 13 – OTHER ADMINISTRATIVE EXPENSES		Current Year	Previous Year
a)	Newspapers, Books & Periodicals	83,444	81,445
b)	Electricity and Power	4,31,172	5,24,754
c)	Water charges	22,490	17,555
d)	Insurance - Vehicles+ Assets	99,250	95,293
e)	Repairs and Maintenance	4,32,180	6,28,000
f)	Rent, Rates and Taxes	60,32,230	56,56,050
g)	Vehicles Running and Maintenance	11,64,519	12,48,415
h)	Postage, Telephone and Communication charges	5,52,434	7,41,184
i)	Printing and Stationery	7,73,836	6,33,298
j)	Travelling and Conveyance Expenses + (Prior Period)	7,98,670	10,63,017
k)	Expenses on Seminars/Workshops	5,50,000	1,50,000
l)	Subscription Expenses	2,38,440	22,472
m)	Expenses on Fees : Annual Regulatory Membership Fee	3,000	50,000
n)	Audit fee	38,150	34,848
o)	Hospitality Expenses	5,47,789	7,75,965
p)	Professional Charges	51,96,443	31,54,592
q)	Advertisement and Publicity	12,81,873	11,20,416
r)	Others – Office Contingency	2,64,386	2,17,009
TOTAL		1,85,10,306	1,62,14,313


Secretary


Chairperson

PUNJAB STATE ELECTRICITY REGULATORY COMMISSION
S.C.O. 220-221, SECTOR 34-A, CHANDIGARH

NOTES TO THE BALANCE SHEET, INCOME & EXPENDITURE AND RECEIPTS & PAYMENTS ACCOUNT

1. The Punjab Government in consultation with the CAG of India has specified and approved the Proforma, titled as Financial Statement for the Central/Autonomous Bodies (Non-profit taking Organizations and similar institutions). Accordingly Accounts of the Commission for the year 2014-15 have been prepared in accordance with the instructions contained therein. Accounting policy has already been prepared by the Commission which is attached as Annexure-B.
2. Salaries have been charged from March 2014 to February 2015, as per Punjab Government system.
3. No depreciation on assets has been provided in the Balance Sheet and Income & Expenditure Account. An amount of Rs.13,85,627/- has been calculated as Depreciation for the year 2014-15, on straight line method (attached as Annexure-A) as provided in the Income Tax Act, thus the total depreciation up to the year 2014-15 comes to Rs. 1,58,21,580/-.
4. Efforts have been made to make provision for all known liabilities up to 30th April, 2015 except for salary.
5. Deductions from officers on account of private use of cars (previous years amount also), petty receipts for disposal of scrap and sale of tariff order have been taken as miscellaneous income. Minor amount of petition fee has also been treated as miscellaneous income.
6. The Labour and Processing Charges - ARR of Rs 6,10,47,350/- as depicted in "Schedule 7A" has been received during the year 2014-15 on account of tariff fixation for the year 2015-16.
7. A provision on account of Audit fee has been created to the tune of Rs 57,985/- equivalent to the amount of previous year bill.
8. M/s Norwest Estate has filed a court case, for claiming service tax of Rs 41.71 lakh for the period 2007-08 to 2014-15 which has not been provided, as the matter is subjudice.
9. No other contingent liability has been estimated, hence no provision is reflected in the accounts of 2014-15.



Secretary



Chairperson

PUNJAB STATE ELECTRICITY REGULATORY COMMISSION

Statement of Depreciation for the year 2001-02 to 2014-15

Assets	Period during which purchased/acquired	Initial cost (Rs.)	Residual value (10%)	Net value to be depreciated (90%)	Rate of Dep. (%)	Depreciation for the years					Balance to be depreciated	
						Upto 2010-11	2011-12	2012-13	2013-14	2014-15		
Vehicles	01.04.01 to 30.09.01 Sale/Survey Off	1665002 -1274075	166500 -127408	1498502 -1146667	20%	1498502 -1146667	—	—	—	—	—	—
	01.04.02 to 30.09.02	10330	1033	9297	-	9297	—	—	—	—	—	—
	01.04.05 to 30.09.05	821546	82155	739391	15%	739391	—	—	—	—	—	—
	01.04.06 to 30.09.06	-778214	-77821	-700393	w.e.f.	-700393	—	—	—	—	—	—
	01.04.07 to 30.09.07	873400	87340	786060	2007-	786060	117909	39303	—	—	—	—
	01.04.10 to 30.09.10	444936	44494	400442	2008	400442	60066	60066	40046	40046	—	137510
	01.10.10 to 31.03.11	611155	61115	550040		550040	82506	82506	82506	82506	82506	137510
	01.10.11 to 31.03.12	2146513	214651	1931862		1931862	289779	289779	289779	289779	289779	482967
	01.10.12 to 31.03.13	799761	79976	719785		719785	107968	107968	107968	107968	107968	395881
	01.10.13 to 31.03.14	1001508	100151	901357		901357	135206	135206	135206	135206	135206	630945
	01.10.14 to 31.03.15	675098	67510	607588		607588	91138	91138	91138	91138	91138	516450
	01.10.14 to 31.03.15	518074	51807	466267		466267	466267	466267	466267	466267	466267	466267
Total		6643484	664353	5979131		857127	550260	579622	655505	706597	2630020	
Electrical Installation	01.04.04 to 30.09.04	23400	2340	21060	15%	21060	2106	1053	—	—	—	—
	01.04.05 to 30.09.05	10200	1020	9180		9180	918	918	918	—	—	—
	01.10.06 to 31.03.07	1800	180	1620	-	1620	162	162	162	162	162	202
	01.04.07 to 30.09.07	10336	1034	9302	10%	9302	930	930	930	930	930	1862
	01.10.07 to 31.03.08	9500	950	8550	w.e.f.	2993	855	855	855	855	855	2137
	01.10.08 to 31.03.09	3840	384	3456	2007-	692	346	346	346	346	346	1380
	01.04.09 to 30.09.09	1025	103	922	2008	184	92	92	92	92	92	370
	01.04.11 to 31.03.12	1750	175	1575		1575	158	158	158	158	158	1259
	01.04.12 to 30.09.12	19500	1950	17550		17550	1755	1755	1755	1755	1755	14040
	01.04.13 to 30.09.13	22400	2240	20160		20160	2016	2016	2016	2016	2016	18144
	01.04.14 to 30.09.14	70355	7036	63319		63319	63319	63319	63319	63319	63319	63319
Total		174106	17412	156694		32686	5409	4356	5216	6314	102713	



Secretary




Chairperson

PUNJAB STATE ELECTRICITY REGULATORY COMMISSION
Statement of Depreciation for the year 2001-02 to 2014-15

Assets	Period during which purchased/acquired	Initial cost (Rs.)	Residual value (10%)	Net value to be depreciated (90%)	Rate of Dep. (%)	Depreciation for the years					Balance to be depreciated	
						Upto 2010-11	2011-12	2012-13	2013-14	2014-15		
Computers	01.04.01 to 30.09.01	127710	12771	114939	60%	114939	—	—	—	—	—	—
	01.10.01 to 31.03.02	846438	84644	761794		761794	—	—	—	—	—	—
	01.10.02 to 31.03.03	115200	11520	103680		103680	—	—	—	—	—	—
	01.04.03 to 30.09.03	4190	419	3771		3771	—	—	—	—	—	—
	01.10.03 to 31.03.04	398500	39850	358650		358650	—	—	—	—	—	—
	01.04.04 to 30.09.04	293450	29345	264105		264105	—	—	—	—	—	—
	01.10.04 to 31.03.05	6550	655	5895		5895	—	—	—	—	—	—
	01.04.05 to 30.09.05	4402	440	3962		3962	—	—	—	—	—	—
	01.10.05 to 31.03.06	60952	6095	54857		54857	—	—	—	—	—	—
	Sale/Survey off	-22968	-2297	-20671		-20671	—	—	—	—	—	—
	01.04.06 to 30.09.06	234104	23410	210694		210694	—	—	—	—	—	—
	01.10.06 to 31.03.07	75673	7567	68106		68106	—	—	—	—	—	—
	01.04.07 to 30.09.07	43800	4380	39420		39420	—	—	—	—	—	—
	01.10.07 to 31.03.08	10550	1055	9495		9495	—	—	—	—	—	—
	01.04.08 to 30.09.08	5050	505	4545		4545	—	—	—	—	—	—
	01.10.08 to 31.03.09	51292	5129	46163		46163	—	—	—	—	—	—
	01.04.09 to 30.09.09	231266	23127	208139		208139	—	—	—	—	—	—
	01.10.09 to 31.03.10	70500	7050	63450		63450	6345	—	—	—	—	—
	01.04.10 to 30.09.10	47270	4727	42543		42543	17017	—	—	—	—	—
	01.10.10 to 31.03.11	103724	10372	93352		93352	28005	9336	—	—	—	—
	01.04.11 to 30.09.11	100000	10000	90000		90000	54000	36000	—	—	—	—
	01.10.11 to 31.03.12	72452	7245	65207		65207	—	39124	—	—	—	—
	Sale/Survey off	-48536	-4853	-43683		-43683	—	—	26083	—	—	—
	01.04.12 to 30.09.12	8075	808	7267		7267	—	—	4360	2907	—	—
	01.10.12 to 31.03.13	1037641	103764	933877		933877	—	—	560326	373551	—	—
	Sale/Survey off	-1327496	-132750	-1194746		-1194746	—	—	—	—	—	—
	01.04.13 to 30.09.13	117240	11724	105516		105516	—	—	—	63310	42206	—
	01.10.13 to 31.03.14	3875	387	3488		3488	—	—	—	2093	1395	—
	01.04.14 to 30.09.14	60411	6041	54370		54370	—	—	—	—	54370	—
Total		2731315	273130	2458185		1109751	133373	84460	590769	441861	97971	



Secretary



Chairperson

PUNJAB STATE ELECTRICITY REGULATORY COMMISSION

Statement of Depreciation for the year 2001-02 to 2014-15


Assets	Period during which purchased/acquired	Initial cost (Rs.)	Residual value (10%)	Net value to be depreciated (90%)	Rate of Dep. (%)	Depreciation for the years					Balance to be depreciated	
						Upto 2010-11	2011-12	2012-13	2013-14	2014-15		
Office Equipment	01.04.01 to 30.09.01	128042	12804	115238		115238	—	—	—	—	—	—
	01.10.01 to 31.03.02	492093	49209	442884	25%	442884	—	—	—	—	—	—
	01.04.02 to 30.09.02	196189	19619	176570		176570	—	—	—	—	—	—
	01.10.02 to 31.03.03	93571	9357	84214	15% w.e.f. 2007-	84214	—	—	—	—	—	—
	01.04.03 to 30.09.03	20165	2017	18148	2008	18148	—	—	—	—	—	—
	01.10.03 to 31.03.04	273645	27365	246280		246280	—	—	—	—	—	—
	01.04.04 to 30.09.04	133617	13362	120255		120255	—	—	—	—	—	—
	01.10.04 to 31.03.05	52626	5262	47364		47364	—	—	—	—	—	—
	01.04.05 to 30.09.05	26458	2646	23812		23812	—	—	—	—	—	—
	01.10.05 to 31.03.06	2846	285	2561		2496	65	—	—	—	—	—
	Sale/Survey off	-110752	-11075	-99677		-99677	—	—	—	—	—	—
	01.10.06 to 31.03.07	12746	1275	11471		8318	1721	1432	—	—	—	—
	01.04.07 to 30.09.07	30290	3029	27261		16356	4089	4089	2727	—	—	—
	01.10.07 to 31.03.08	23500	2350	21150		11106	3173	3173	3173	525	—	—
	01.04.08 to 30.09.08	8679	868	7811		3516	1172	1172	1172	779	—	—
	01.10.08 to 31.03.09	13790	1379	12411		2793	1862	1862	1862	1862	2170	—
	01.04.09 to 30.09.09	2950	295	2655		796	398	398	398	398	267	—
	01.10.09 to 31.03.10	1597	160	1437		216	215	215	215	215	361	—
	01.04.10 to 30.09.10	27858	2786	25072		3761	3761	3761	3761	3761	6267	—
	01.10.10 to 31.03.11	22345	2235	20110		3017	3017	3017	3017	3017	5025	—
	Sale/Survey off	-14200	-1420	-12780		-12780	—	—	—	—	0	—
	01.04.11 to 30.09.11	63595	6360	57235		—	8585	8585	8585	8585	31480	—
	01.10.11 to 31.03.12	103361	10336	93025		—	13954	13954	13954	13954	51163	—
	01.04.12 to 30.09.12	6500	650	5850		—	—	—	878	878	4094	—
	01.10.12 to 31.03.13	19200	1920	17280		—	—	—	2592	2592	12096	—
	01.04.13 to 30.09.13	9250	925	8325		—	—	—	—	—	7076	—
	01.10.14 to 31.03.15	49312	4931	44381		—	—	—	1249	1249	44381	—
Total		1689273	168930	1520343		1214683	19473	41658	42334	37815	164380	


Secretary


Chairperson

PUNJAB STATE ELECTRICITY REGULATORY COMMISSION
Statement of Depreciation for the year 2001-02 to 2014-15

Assets	Period during which purchased/acquired	Initial cost (Rs.)	Residual value (10%)	Net value to be depreciated (90%)	Rate of Dep. (%)	Depreciation for the years					Balance to be depreciated	
						Upto 2010-11	2011-12	2012-13	2013-14	2014-15		
Furniture & Fixture	01.10.01 to 31.03.02	5804773	580477	5224296	10%	4963085	261211	—	—	—	—	—
	01.04.02 to 30.09.02	339783	33978	305805		275229	30576	—	—	—	—	—
	01.10.02 to 31.03.03	993722	99372	894350		760198	89435	44717	—	—	—	—
	01.04.03 to 30.09.03	347684	34768	312916		250336	31292	31288	—	—	—	—
	01.10.03 to 31.03.04	249813	24982	224831		168623	22483	22483	11242	—	—	—
	01.04.04 to 30.09.04	495443	49544	445899		312130	44590	44590	44589	—	—	—
	01.10.04 to 31.03.05	76553	7656	68897		44785	6890	6890	6890	3442	—	—
	01.04.05 to 30.09.05	184184	18418	165766		99462	16577	16577	16577	16573	—	—
	01.10.05 to 31.03.06	114302	11430	102872		56579	10287	10287	10287	10287	5145	—
	Sale/Survey off	-42856	-4286	-38570		-38570						
	01.04.06 to 30.09.06	51486	5149	46337		23170	4634	4634	4634	4634	4631	—
	01.10.06 to 31.03.07	30753	3075	27678		12456	2768	2768	2768	2768	4150	—
	Sale/Survey off	-12969	-1297	-11672		-11672						
	01.04.07 to 30.09.07	330200	33020	297180		118872	29718	29718	29718	29718	59436	—
	01.10.07 to 31.03.08	67417	6742	60675		21238	6068	6068	6068	6068	15165	—
	01.04.08 to 30.09.08	172921	17292	155629		48330	16110	16110	16110	16110	42859	—
	01.10.08 to 31.03.09	22025	2203	19822		2973	991	991	991	991	12885	—
	01.04.10 to 30.09.10	47125	4712	42413		4241	4241	4241	4241	4241	21208	—
	01.10.11 to 30.09.11	189167	18916	170251		4241	4241	4241	4241	4241	21208	—
	01.04.12 to 30.09.12	24019	2402	21617		2162	2162	2162	2162	2162	12969	—
	01.10.12 to 30.09.12	23363	2336	21027		21027	2103	2103	2103	2103	14718	—
	01.04.13 to 30.09.13	32175	3218	28957		28957	2895	2895	2895	2895	20272	—
	01.10.13 to 30.09.13	56850	5685	51165		51165	5116	5116	5116	5116	46049	—
	01.04.14 to 30.09.14	4500	450	4050		4050	405	405	405	405	3645	—
	01.10.14 to 31.03.15	328924	32892	296032		296032					296032	—
Total		9931357	993134	8938223		7111465	580033	265547	178300	124538	678340	
Plant & Machinery	01.10.08 to 31.03.09	501422	50142	451280		203076	33846	67692	67692	67692	11282	—
	01.04.12 to 30.09.12	6000	600	5400				810	810	810	2970	—
Total		507422	50742	456680		203076	33846	68502	68502	68502	14252	—
Grand Total		21676957	2167701	19509256		10528788	1322394	1044145	1540626	1385627	3687676	—
									Total Depreciation		15821580	


Chairperson


Secretary

PUNJAB STATE ELECTRICITY REGULATORY COMMISSION
S.C.O. 220-221, SECTOR 34-A, CHANDIGARH

Annexure - B

Accounting Policies of the Commission as notified vide No. PSERC/ Secy./ Regu. 22 dated 21st November, 2005

- (1) All assets of the Commission shall be valued at their cost price. All taxes, duties and incidentals paid for acquisition of the assets shall be included in the cost price of the assets.
- (2) The Commission not being a commercial organization, no depreciation will be provided on the assets of the Commission. If any asset is sold or discarded during the year, value of such assets shall be excluded from the total fixed assets of the Commission. The amount received on account of sale of such assets, if any, shall be accounted for under the Head "Miscellaneous Receipts".
- (3) The Receipt and Payment Account and other accounts of the Commission shall be maintained on actual receipt & payment basis. However, the DDO shall at the close of each financial year, prepare a statement of liabilities which became due but could not be discharged during the year.

By the order of the Commission



Secretary to the Commission



ਐਸ.ਸੀ.ਓ. 220-221, ਸੈਕਟਰ 34-ਏ, ਚੰਡੀਗੜ੍ਹ
SCO : 220-221, SECTOR 34-A, CHANDIGARH