

ਲੇਖਿਆਂ ਦੀ ਸਲਾਨਾ ਸਾਰਣੀ ਅਤੇ ਆਡਿਟ ਰਿਪੋਰਟ
ANNUAL STATEMENT OF ACCOUNTS & AUDIT REPORT
2015-16



ਪੰਜਾਬ ਰਾਜ ਬਿਜਲੀ ਨਿਯਮਕ ਆਯੋਗ
PUNJAB STATE ELECTRICITY REGULATORY
COMMISSION

ਕਮਿਸ਼ਨ ਦੇ ਮੈਂਬਰ

MEMBERS OF THE COMMISSION

ਚੇਅਰਪਰਸਨ / Chairperson

ਸ਼੍ਰੀਮਤੀ ਰੋਮਿਲਾ ਦੂਬੇ, ਆਈ.ਏ.ਐਸ. : 01.04.2015 to 03.02.2016
Smt. Romila Dubey, IAS

ਸ਼੍ਰੀ ਧਨਬੀਰ ਸਿੰਘ ਬੈਂਸ, ਆਈ.ਏ.ਐਸ. : 11.02.2016 to 31.03.2016
Sh. Dhanbir Singh Bains, IAS

ਮੈਂਬਰ / Member

ਸ਼੍ਰੀ ਗੁਰਿੰਦਰ ਜੀਤ ਸਿੰਘ : 01.04.2015 to 12.02.2016
Sh. Gurinder Jit Singh

ਸ਼੍ਰੀ ਸੰਤੋਖ ਸਿੰਘ ਸਰਨਾ : 15.02.2016 to 31.03.2016
Sh. Santokh Singh Sarna

ਸਕੱਤਰ / Secretary

ਸ਼੍ਰੀ ਪਿਰਤ ਪਾਲ ਗਰਗ : 01.04.2015 to 31.05.2015
Sh. Pirt Paul Garg

ਸ਼੍ਰੀ ਰਾਜੀਵ ਭਾਟੀਆ, ਆਈ.ਆਰ.ਐਸ. : 01.06.2015 to 31.03.2016
Sh. Rajiv Bhatia, IRS

ਵਿਸ਼ਾ ਸੂਚੀ

TABLE OF CONTENTS

ਵਿਵਰਣ Particulars	ਪੰਨਾ ਨੰ: Page No.
ਆਡਿਟ ਸਰਟੀਫਿਕੇਟ ਅਤੇ ਰਿਪੋਰਟ	1-3
ਲੇਖਾ ਸੂਚੀ	4-5
ਆਮਦਨ ਅਤੇ ਖਰਚ ਦਾ ਲੇਖਾ	6-7
ਪ੍ਰਾਪਤੀਆਂ ਅਤੇ ਅਦਾਇਗੀਆਂ ਦਾ ਵਿਵਰਣ	8-9
ਉਪਰੋਕਤ ਵਿੱਤੀ ਲੇਖਿਆਂ ਦੀਆਂ ਅਨੁਸੂਚੀਆਂ	10-18
ਪ੍ਰਾਪਤੀ ਅਤੇ ਅਦਾਇਗੀ ਲੇਖੇ ਦੀਆਂ ਜਮ੍ਹਾਂ ਅਨੁਸੂਚੀਆਂ	19-20
ਉਪਰੋਕਤ ਵਿੱਤੀ ਲੇਖਿਆਂ ਲਈ ਨੋਟ ਤੇ ਹਦਾਇਤਾਂ	21
ਕਮਿਸ਼ਨ ਦੀ ਲੇਖਾ ਨੀਤੀ	22
ਸੰਪਤੀਆਂ ਦੇ ਅਵਮੁੱਲਣ ਦੀਆਂ ਅਨੁਸੂਚੀਆਂ - ਅਨੁਲੱਗ - ਅ	23-26
Audit Certificate and Report	27-29
Balance Sheet	30-31
Income and Expenditure Account	32-33
Receipts & Payments Account	34-35
Schedules to the above Financial Statements	36-44
Schedules to the Receipts and Payments Account	45-46
Notes to the Accounts	47
Accounting Policies of the Commission	48
Statement of Depreciation on Assets - Annexure A	49-52

ਆਡਿਟ ਸਰਟੀਫਿਕੇਟ

31 ਮਾਰਚ 2016 ਨੂੰ ਸਮਾਪਤ ਹੋਏ ਸਾਲ ਲਈ, ਪੰਜਾਬ ਰਾਜ ਬਿਜਲੀ ਨਿਯਾਮਕ ਆਯੋਗ ਦੇ ਲੇਖਿਆਂ ਉੱਤੇ ਕੰਪਟਰੋਲਰ ਅਤੇ ਆਡੀਟਰ ਜਨਰਲ ਆਫ਼ ਇੰਡੀਆ ਦੀ ਵੱਖਰੀ ਆਡਿਟ ਰਿਪੋਰਟ।

1. ਅਸੀਂ ਸੀਏਜੀ (ਡੀ.ਪੀ.ਸੀ.) ਐਕਟ 1971 ਦੇ ਸੈਕਸ਼ਨ 19(3) ਜੋ ਕਿ ਬਿਜਲੀ ਐਕਟ 2003 ਸੈਕਸ਼ਨ 104(2) ਨਾਲ ਪੜ੍ਹਿਆ ਜਾਂਦਾ ਹੈ ਅਨੁਸਾਰ ਪੰਜਾਬ ਰਾਜ ਬਿਜਲੀ ਨਿਯਾਮਕ ਆਯੋਗ ਦੀ 31 ਮਾਰਚ 2016 ਤੱਕ ਦੀ ਬੈਲੇਂਸ ਸ਼ੀਟ, ਆਮਦਨ ਅਤੇ ਖਰਚਾ ਸਾਰਣੀ ਅਤੇ ਪ੍ਰਾਪਤੀਆਂ ਤੇ ਅਦਾਇਗੀਆਂ ਦੀ ਸਾਰਣੀ ਦਾ ਆਡਿਟ ਕੀਤਾ ਹੈ। ਇਹ ਵਿੱਤੀ ਸਾਰਣੀਆਂ ਪੰਜਾਬ ਰਾਜ ਬਿਜਲੀ ਨਿਯਾਮਕ ਆਯੋਗ ਦੀ ਜ਼ਿੰਮੇਵਾਰੀ ਹਨ। ਸਾਡੀ ਜ਼ਿੰਮੇਵਾਰੀ ਇਨ੍ਹਾਂ ਸਾਰਣੀਆਂ ਦੇ ਆਡਿਟ ਦੇ ਆਧਾਰ ਤੇ ਆਪਣੀ ਰਾਇ ਦੇਣਾ ਹੈ।
2. ਇਸ ਵੱਖਰੀ ਆਡਿਟ ਰਿਪੋਰਟ ਵਿੱਚ, ਲੇਖਿਆਂ ਦਾ ਵਰਗੀਕਰਣ, ਉੱਤਮ ਲੇਖਾ ਅਮਲਾਂ, ਲੇਖਾ ਮਿਆਰ ਅਤੇ ਲੇਖਾ ਅਭਿਵਿਅਕਤੀ ਮਿਆਰਾਂ ਸੰਬੰਧੀ, ਭਾਰਤ ਦੇ ਕੰਪਟਰੋਲਰ ਅਤੇ ਆਡੀਟਰ ਜਨਰਲ ਦੀਆਂ ਟਿੱਪਣੀਆਂ ਸ਼ਾਮਲ ਹਨ। ਵਿੱਤੀ ਲੈਣ-ਦੇਣ ਵਿੱਚ ਕਾਨੂੰਨਾਂ ਦਾ ਪਾਲਣ, ਨਿਯਮਾਂ/ ਵਿਨਿਯਮਾਂ (Propriety and Regularity) ਕੁਸ਼ਲਤਾ ਕਮ-ਕਾਰਗੁਜ਼ਾਰੀ ਪਹਿਲੂਆਂ ਸੰਬੰਧੀ ਆਡਿਟ ਪ੍ਰੇਖਣ ਵੱਖਰੇ ਤੌਰ ਤੇ ਆਡਿਟ ਰਿਪੋਰਟ ਤੋਂ ਬਾਅਦ ਇੰਸਪੈਕਸ਼ਨ ਰਿਪੋਰਟ/ਸੀ.ਏ.ਜੀ. ਆਡਿਟ ਰਿਪੋਰਟ ਰਾਹੀਂ ਜਾਰੀ ਕੀਤੇ ਜਾਂਦੇ ਹਨ।
3. ਅਸੀਂ ਆਪਣਾ ਆਡਿਟ ਭਾਰਤ ਵਿੱਚ ਪ੍ਰਚਲਿਤ ਆਡਿਟ ਮਿਆਰਾਂ ਅਨੁਸਾਰ ਕੀਤਾ ਹੈ। ਇਹ ਮਿਆਰ, ਮੰਗ ਕਰਦੇ ਹਨ ਕਿ ਵਿੱਤੀ ਸਾਰਣੀਆਂ ਦੇ ਗਲਤ ਬਿਆਨੀਆਂ ਤੋਂ ਮੁਕਤ ਹੋਣ ਬਾਰੇ ਉਚਿਤ ਅਸ਼ਵਾਸਨ ਪ੍ਰਾਪਤ ਕਰਨ ਲਈ ਸਾਨੂੰ ਆਡਿਟ ਯੋਜਨਾਬੱਧ ਤਰੀਕੇ ਨਾਲ ਨਿਭਾਉਣਾ ਹੁੰਦਾ ਹੈ। ਆਡਿਟ ਵਿੱਚ ਟੈਸਟ ਅਧਾਰ ਤੇ ਨਿਰੀਖਣ, ਵਿੱਤੀ ਸਾਰਣੀਆਂ ਵਿੱਚ ਦਰਸਾਈਆਂ ਰਕਮਾਂ ਦੇ ਸਮਰਥਨ ਵਿੱਚ ਸਬੂਤ ਤੇ ਅਭਿਵਿਅਕਤੀ ਹੈ। ਆਡਿਟ ਵਿੱਚ ਵਰਤੇ ਲੇਖਾ ਸਿਧਾਂਤਾਂ ਦੇ ਮੁਲਅੰਕਣ ਅਤੇ ਪ੍ਰਬੰਧਕਾਂ ਵੱਲੋਂ ਕੀਤੇ ਮਹੱਤਵਪੂਰਣ ਅਨੁਮਾਨਾਂ ਤੇ ਸਮੱਚੀ ਵਿੱਤੀ ਸਾਰਣੀਆਂ ਦੀ ਪੇਸ਼ਕਾਰੀ ਦੀ ਪੜਚੋਲ ਵੀ ਸ਼ਾਮਲ ਹੁੰਦੀ ਹੈ। ਸਾਨੂੰ ਵਿਸ਼ਵਾਸ ਹੈ ਕਿ ਸਾਡੀ ਰਾਇ ਸਾਡੇ ਵੱਲੋਂ ਕੀਤੇ ਆਡਿਟ ਤੇ ਅਧਾਰਿਤ ਹੈ।
4. ਆਪਣੇ ਆਡਿਟ ਦੇ ਆਧਾਰ ਤੇ ਅਸੀਂ ਰਿਪੋਰਟ ਕਰਦੇ ਹਾਂ ਕਿ :-
 - i) ਅਸੀਂ ਆਪਣੇ ਆਡਿਟ ਦੇ ਮੰਤਵ ਲਈ, ਆਪਣੇ ਪੂਰੇ ਗਿਆਨ ਤੇ ਵਿਸ਼ਵਾਸ ਅਨੁਸਾਰ ਜ਼ਰੂਰੀ ਸਾਰੀਆਂ ਸੂਚਨਾਵਾਂ ਤੇ ਵਿਆਖਿਆਵਾਂ ਪ੍ਰਾਪਤ ਕਰ ਲਈਆਂ ਹਨ।
 - ii) ਇਸ ਰਿਪੋਰਟ ਵਿੱਚ ਨਿਪਟਾਈ ਲੇਖਾ ਸੂਚੀ, ਆਮਦਨ ਤੇ ਖਰਚ ਲੇਖਾ ਅਤੇ ਪ੍ਰਾਪਤੀਆਂ ਤੇ ਅਦਾਇਗੀਆਂ ਦੇ ਲੇਖੇ ਰਾਜ ਸਰਕਾਰ ਵੱਲੋਂ ਬਿਜਲੀ ਐਕਟ, 2003 ਦੀ ਧਾਰਾ 104 ਅਧੀਨ ਪ੍ਰਵਾਨ ਕੀਤੇ ਫਾਰਮੇਟ ਵਿੱਚ ਤਿਆਰ ਕੀਤੇ ਗਏ ਹਨ।
 - iii) ਸਾਡੀ ਰਾਇ ਹੈ ਕਿ ਕਮਿਸ਼ਨ ਵੱਲੋਂ ਲੇਖਿਆਂ ਦੀਆਂ ਉੱਚਿਤ ਕਿਤਾਬਾਂ ਅਤੇ ਸੰਬੰਧਤ ਹੋਰ ਰਿਕਾਰਡ ਦਾ ਹਿਸਾਬ, ਬਿਜਲੀ ਐਕਟ 2003 ਦੀ ਧਾਰਾ 104 ਦੀ ਲੋੜ ਅਨੁਸਾਰ ਰੱਖਿਆ ਗਿਆ ਹੈ, ਜੋ ਕਿ ਅਜਿਹੀਆਂ ਕਿਤਾਬਾਂ ਦੇ ਸਾਡੇ ਵੱਲੋਂ ਕੀਤੇ ਨਿਰੀਖਣ ਤੋਂ ਪ੍ਰਤੀਤ ਹੁੰਦਾ ਹੈ।

iv) ਅਸੀਂ ਅੱਗੇ ਸੂਚਿਤ ਕਰਦੇ ਹਾਂ ਕਿ :-

ਏ. ਤੁਲਨ ਪਤਰ

ਏ.1. ਸਥਿਰ ਪਰਿਸੰਪਤੀਆਂ (ਅਨੁਸੂਚੀ 4)

ਏ.1.1. ਭਾਰਤ ਦੇ ਸੀ ਏ ਜੀ ਦੀ ਸਲਾਹ ਨਾਲ ਰਾਜ ਸਰਕਾਰ ਵੱਲੋਂ ਨਿਰਧਾਰਿਤ ਕੀਤੇ ਗਏ ਲੇਖਿਆਂ ਦੇ ਫਾਰਮੇਟ ਅਨੁਸਾਰ ਸਥਿਰ ਪਰਿਸੰਪਤੀਆਂ ਤੇ ਅਵਮੁਲਣ ਦਾ ਪ੍ਰਵਾਨ ਹੈ।

ਭਾਵੇਂ ਕਿ ਕਮਿਸ਼ਨ ਵੱਲੋਂ ਅਪਣਾਈ ਗਈ ਲੇਖਾ ਨੀਤੀ ਨੰ: 2, ਜੋ ਸਥਿਰ ਪਰਿਸੰਪਤੀਆਂ ਤੇ ਅਵਮੁਲਣ ਨਾ ਪ੍ਰਦਾਨ ਕਰਨ ਸੰਬੰਧੀ ਅਤੇ ਸਥਿਰ ਪਰਿਸੰਪਤੀਆਂ ਦੀ ਵਿੱਕਰੀ/ਨਕਾਰੇ ਜਾਣ ਦੀ ਫੁੱਟਕਲ ਪ੍ਰਾਪਤੀ ਵਜੋਂ ਹੈ, ਲੇਖਿਆਂ ਦੇ ਪ੍ਰਵਾਨਤ ਫਾਰਮੇਟ ਦੇ ਅਨੁਸਾਰ ਨਹੀਂ ਹੈ। ਅਵਮੁਲਣ ਦੀ ਗੈਰ-ਉਗਰਾਹੀ ਅਤੇ ਸਥਿਰ ਪਰਿਸੰਪਤੀਆਂ ਦੇ ਨਿਪਟਾਰੇ ਦੇ ਗਲਤ ਸਲੂਕ ਦੇ ਸਿੱਟੇ ਵਜੋਂ ਸਾਲ ਦੇ ਦੌਰਾਨ ਵਾਧੇ ਦੀ 6.68 ਲੱਖ ਰੁਪਏ ਦੀ ਅਤੀਉਕਤੀ ਅਤੇ ਸਥਿਰ ਪਰਿਸੰਪਤੀਆਂ ਤੇ ਕਾਰਪਸ ਫੰਡ ਦੀ 165.40 ਲੱਖ ਰੁਪਏ ਦੀ ਅਤੀਉਕਤੀ ਹੋਈ ਹੈ।

v) ਪਿਛਲੇ ਪੈਰੇ ਵਿੱਚ ਸਾਡੇ ਪ੍ਰੋਖਣ ਦੇ ਇਲਾਵਾ, ਅਸੀਂ ਸੂਚਿਤ ਕਰਦੇ ਹਾਂ ਕਿ ਇਸ ਰਿਪੋਰਟ ਨਾਲ ਜਿਹੜੇ ਤੁਲਨ ਪਤਰ, ਆਮਦਨ ਅਤੇ ਖਰਚ ਲੇਖਾ, ਪ੍ਰਾਪਤੀ ਅਤੇ ਅਦਾਇਗੀ ਲੇਖੇ ਨੂੰ ਨਿਪਟਾਇਆ ਗਿਆ ਹੈ, ਲੇਖਿਆਂ ਦੀਆਂ ਕਿਤਾਬਾਂ ਦੀ ਸਹਿਮਤੀ ਵਿੱਚ ਹਨ।

vi) ਸਾਡੀ ਰਾਏ ਵਿੱਚ, ਸਾਨੂੰ ਮਿਲੀ ਸੂਚਨਾ ਅਨੁਸਾਰ ਅਤੇ ਸਾਨੂੰ ਦਿੱਤੇ ਸਪਸ਼ਟੀਕਰਨਾਂ ਅਨੁਸਾਰ ਕਬਿੱਤ ਵਿੱਤੀ ਸਾਰਣੀਆਂ, ਲੇਖਾ ਨੀਤੀਆਂ, ਲੇਖਿਆਂ ਬਾਰੇ ਨੋਟ ਅਤੇ ਇਸ ਆਡਿਟ ਰਿਪੋਰਟ ਵਿੱਚ ਦਰਸਾਏ ਹੋਰ ਮਾਮਲੇ, ਭਾਰਤ ਵਿੱਚ ਮਨਜ਼ੂਰ ਆਮ ਲੇਖਾ ਸਿਧਾਂਤਾਂ ਦੇ ਅਨੁਕੂਲ ਹਨ ਤੇ ਉਚਿੱਤ ਦ੍ਰਿਸ਼ਟੀਕੋਣ ਦਰਸਾਉਂਦੇ ਹਨ :

ੳ) ਜਿੱਥੋਂ ਤਕ ਕਿ ਕਮਿਸ਼ਨ ਦੇ 31 ਮਾਰਚ, 2016 ਤੱਕ ਦੇ ਲੇਖਾ ਖਾਤੇ ਅਤੇ ਇਸਦੇ ਮਾਮਲਿਆਂ ਦੀ ਸਥਿਤੀ ਨਾਲ ਸਬੰਧਤ ਹੈ ਅਤੇ

ਅ) ਜਿੱਥੋਂ ਤਕ ਕਿ ਇਹ ਸਾਲ ਦੇ ਅੰਤ ਤੱਕ ਵਾਧੇ ਦੇ ਆਮਦਨ ਤੇ ਖਰਚ ਲੇਖਿਆਂ ਨਾਲ ਸਬੰਧਤ ਹੈ।

ਭਾਰਤ ਦੇ ਕੰਪਟਰੋਲਰ ਤੇ ਆਡੀਟਰ ਜਨਰਲ ਵਾਸਤੇ

ਸਹੀ/-

ਪ੍ਰਧਾਨ ਮਹਾਲੇਖਾਕਾਰ (ਲੇਖਾ ਪਰੀਖਿਆ)

ਪੰਜਾਬ, ਚੰਡੀਗੜ੍ਹ

ਸਥਾਨ : ਚੰਡੀਗੜ੍ਹ

ਮਿਤੀ : 15.02.2017

31 ਮਾਰਚ, 2016 ਨੂੰ ਸਮਾਪਤ ਹੋਏ ਸਾਲ ਲਈ, ਪੰਜਾਬ ਰਾਜ ਬਿਜਲੀ ਨਿਯਾਮਕ
ਆਯੋਗ ਦੇ ਲੇਖਿਆਂ ਤੇ ਵੱਖਰੀ ਆਡਿਟ ਰਿਪੋਰਟ ਦਾ ਅਨੁਲੰਗ

1. ਅੰਦਰੂਨੀ ਆਡਿਟ ਪ੍ਰਣਾਲੀ ਦੀ ਉਚਿਤਤਾ:

ਅੰਦਰੂਨੀ ਆਡਿਟ ਪ੍ਰਣਾਲੀ ਅਣਉਚਿਤ ਹੈ ਅਤੇ ਕਮਿਸ਼ਨ ਦੇ ਅੰਦਰੂਨੀ ਆਡਿਟ ਵਾਸਤੇ ਅੰਦਰੂਨੀ ਆਡਿਟ ਵਿੱਚ ਸਥਾਪਿਤ ਨਹੀਂ ਕੀਤਾ ਗਿਆ ਹੈ।

2. ਅੰਦਰੂਨੀ ਕੰਟਰੋਲ ਪ੍ਰਣਾਲੀ ਦੀ ਉਚਿਤਤਾ:

ਅੰਦਰੂਨੀ ਕੰਟਰੋਲ ਪ੍ਰਣਾਲੀ ਉਚਿਤ ਹੈ ਅਤੇ ਕਮਿਸ਼ਨ ਦੇ ਅਕਾਰ ਅਤੇ ਕਿਸਮ ਦੇ ਅਨੁਰੂਪ ਹੈ।

3. ਨਿਸ਼ਚਿਤ ਪਰਿਸੰਪਤੀਆਂ ਦੀ ਵਾਸਤਵਿਕ ਜਾਂਚ ਪੜਤਾਲ ਦਾ ਸਿਸਟਮ:

ਕਮਿਸ਼ਨ ਵਲੋਂ ਸਾਲ 2015-16 ਲਈ ਨਿਸ਼ਚਿਤ ਪਰਿਸੰਪਤੀਆਂ ਦੀ ਵਾਸਤਵਿਕ ਜਾਂਚ ਪੜਤਾਲ ਕਰਵਾਈ ਗਈ ਹੈ।

4. ਕਾਨੂੰਨੀ ਦੇਣਦਾਰੀਆਂ ਦੀ ਅਦਾਇਗੀ ਵਿੱਚ ਨਿਯਮਿਤਤਾ:

ਕਮਿਸ਼ਨ ਬਿਨਾਂ ਝਗੜੇ ਵਾਲੀਆਂ ਕਾਨੂੰਨੀ ਦੇਣਦਾਰੀਆਂ ਜਮ੍ਹਾਂ ਕਰਵਾਉਣ ਵਿੱਚ ਨਿਯਮਿਤ ਹੈ।

ਸਹੀ/-

ਸਥਾਨਕ ਲੇਖਾ ਪਰੀਖਿਆ ਅਧਿਕਾਰੀ

ਲੇਖਾ ਸੁਚੀ


ਪੰਜਾਬ ਰਾਜ ਬਿਜਲੀ ਨਿਯਾਮਕ ਆਯੋਗ

31-3-2016 ਨੂੰ ਲੇਖਾ ਸੂਚੀ

(ਰਕਮ ਰੁਪਏ)

	ਅਨੁਸੂਚੀ	ਚਾਲੂ ਸਾਲ	ਪਿਛਲਾ ਸਾਲ
<u>ਮੂਲਧਨ/ਪੂੰਜੀ ਫੰਡ ਅਤੇ ਦੇਣਦਾਰੀਆਂ</u>			
ਮੂਲਧਨ/ਪੂੰਜੀ ਫੰਡ	1	39,98,89,457	29,22,19,811
ਅਣਸੁਰੱਖਿਅਤ ਕਰਜ਼ੇ ਅਤੇ ਉਧਾਰ	2	-	-
ਚਾਲੂ ਦੇਣਦਾਰੀਆਂ ਅਤੇ ਉਪਬੰਧ	3	6,61,946	4,59,045
ਕੁੱਲ ਜੋੜ		40,05,51,403	29,26,78,856
<u>ਪਰਿਸੰਪਤੀਆਂ</u>			
ਸਥਿਰ ਪਰਿਸੰਪਤੀਆਂ	4	2,16,28,193	2,16,76,957
ਨਿਵੇਸ਼	5	-	-
ਚਾਲੂ ਪਰਿਸੰਪਤੀਆਂ, ਕਰਜ਼ੇ ਅਤੇ ਪੇਸ਼ਗੀਆਂ ਆਦਿ	6	37,89,23,210	27,10,01,899
ਕੁੱਲ ਜੋੜ		40,05,51,403	29,26,78,856
ਲੇਖਾ ਸੰਬੰਧੀ ਨੋਟ	15		
ਲੇਖਾ ਨੀਤੀ	16		


ਸਕੱਤਰ


ਚੇਅਰਪਰਸਨ

ਮਿਤੀ : 25.10.2016

ਆਮਦਨ ਅਤੇ ਖਰਚੇ ਦਾ ਲੇਖਾ


ਪੰਜਾਬ ਰਾਜ ਬਿਜਲੀ ਨਿਯਾਮਕ ਆਯੋਗ

31-3-2016 ਨੂੰ ਖਤਮ ਹੋਏ ਸਾਲ ਲਈ ਆਮਦਨ ਅਤੇ ਖਰਚ ਲੇਖਾ

(ਰਕਮ ਰੁਪਏ)

ਆਮਦਨ	ਅਨੁਸੂਚੀ	ਚਾਲੂ ਸਾਲ	ਪਿਛਲਾ ਸਾਲ
ਵਿਕਰੀ ਅਤੇ ਸੇਵਾਵਾਂ ਤੋਂ ਆਮਦਨ	7	15,14,41,900	12,87,99,950
ਗ੍ਰਾਂਟਾਂ / ਸਬਸਿਡੀਆਂ	8	-	-
ਹੋਰ ਆਮਦਨ	9	2,68,84,425	1,39,17,478
ਕੁੱਲ (ੳ)		17,83,26,325	14,27,17,428
ਖਰਚਾ			
ਅਸਲਾ ਖਰਚੇ	10	5,17,31,418	5,46,29,931
ਹੋਰ ਪ੍ਰਸ਼ਾਸਨਿਕ ਖਰਚੇ	11	1,83,07,462	1,79,06,404
ਸਮਾਂ ਪੂਰਾ ਚੁੱਕੀਆਂ ਪਰਿਸੰਪਤੀਆਂ (ਨਿਪਟਾਈਆਂ ਹੋਈਆਂ)	11 ਓ	6,17,799	-
ਕੁੱਲ (ਅ)		7,06,56,679	7,25,36,335
ਖਰਚ (ੳ-ਅ) ਉੱਤੇ ਆਮਦਨ ਦੇ ਵਧੀਕ ਵਜੋਂ ਬਕਾਇਆ		10,76,69,646	7,01,81,093
ਮੁਲਧਨ/ਪੂੰਜੀ ਫੰਡ ਵੱਲ ਲਿਆਂਦਾ ਜਾ ਰਿਹਾ ਵਾਧਾ/(ਘਟਾ)		10,76,69,646	7,01,81,093


ਸਕੱਤਰ


ਚੇਅਰਪਰਸਨ

ਮਿਤੀ : 25.10.2016

ਪ੍ਰਾਪਤੀਆਂ ਅਤੇ ਅਦਾਇਗੀਆਂ ਦਾ ਵਿਵਰਣ

ਪੰਜਾਬ ਰਾਜ ਬਿਜਲੀ ਨਿਯਾਮਕ ਆਯੋਗ

31-3-2016 ਨੂੰ ਖਤਮ ਹੋਏ ਸਾਲ ਲਈ ਪ੍ਰਾਪਤੀਆਂ ਅਤੇ ਅਦਾਇਗੀਆਂ

(ਰਕਮ ਰੁਪਏ)

ਪ੍ਰਾਪਤੀਆਂ	ਚਾਲੂ ਸਾਲ	ਪਿਛਲਾ ਸਾਲ	ਅਦਾਇਗੀਆਂ	ਚਾਲੂ ਸਾਲ	ਪਿਛਲਾ ਸਾਲ
I. ਮੁਢਲਾ ਬਕਾਇਆ ਬੈਂਕ ਬਕਾਏ: (i) ਚਾਲੂ ਖਾਤਾ ਆਈਓਬੀ, ਸੈਕਟਰ 32, ਚੰਡੀਗੜ੍ਹ (ii) ਐਫ.ਡੀ.ਆਰ.	45,27,505	57,69,235	I. ਖਰਚੇ ਅਮਲਾ ਖਰਚੇ (ਅਨੁਸੂਚੀ 13) ਹੋਰ ਪ੍ਰਸ਼ਾਸਨਿਕ ਖਰਚੇ (ਅਨੁਸੂਚੀ 14)	5,17,91,998	5,46,19,170
II. ਰਾਜ ਸਰਕਾਰ ਤੋਂ ਪ੍ਰਾਪਤ ਹੋਈਆਂ ਗ੍ਰਾਂਟਾਂ	25,95,00,000	19,05,00,000	II. ਵੱਖ ਵੱਖ ਪ੍ਰੋਜੈਕਟਾਂ ਲਈ ਫੰਡਾਂ ਦੇ ਵਿਰੁੱਧ ਕੀਤੀਆਂ ਗਈਆਂ ਅਦਾਇਗੀਆਂ ੳ) ਟੈਲੀਫੋਨ ਸਕਿਓਰਿਟੀ ਅ) ਬਿਆਨਾ ਰਕਮ ਦਾ ਰਿਫੰਡ ੲ) ਰੋਕੀ ਹੋਈ ਰਕਮ ਰਿਫੰਡ	1,80,37,446	1,85,10,306
III. ਹੋਰ ਆਮਦਨ (ਅਨੁਸੂਚੀ 12) i) ਆਮਦਨ ਏ ਆਰ ਆਰ/ ਏ ਐਲ ਐਫ/ਪਟੀਸਨ ਫੀਸ ii) ਹੋਰ ਆਮਦਨ	15,14,41,900	12,87,99,950	III. ਸਥਿਰ ਪਰਿਸੰਪਤੀਆਂ ਅਤੇ ਪੂੰਜੀ ਤੇ ਖਰਚ ਸਥਿਰ ਪਰਿਸੰਪਤੀਆਂ ਦੀ ਖਰੀਦ (ਅਨੁਸੂਚੀ 4)	20,000	50,000
IV. ਹੋਰ ਕੋਈ ਆਮਦਨ ੳ) ਬੀਮਾ ਦਾਅਵਾ ਅ) ਬਿਆਨਾ ਰਾਸ਼ੀ ੲ) ਸਮਯੋਜਨ ਵਾਲੀ ਵਸੂਲੀ ਸ) i) ਅਮਲਾ ਪੇਸ਼ਗੀ ii) ਹੋਰ ਵਸੂਲੀ ਹ) ਵਸੂਲਣਯੋਗ ਪੇਸ਼ਗੀਆਂ ਕ) ਫੁਟਕਲ ਵਸੂਲੀਆਂ	1,35,49,853	1,29,13,467	IV. ਵਾਧੂ ਰਾਸ਼ੀ/ਕਰਜ਼ਿਆਂ ਦਾ ਰਿਫੰਡ i) ਵਾਧੂ ਗ੍ਰਾਂਟ ii) ਪਿਛਲੇ ਸਾਲ ਦਾ ਚਲਾਨ	5,55,570	10,27,076
	23,108	87,168	V. ਹੋਰ ਅਦਾਇਗੀਆਂ ਅਮਲਾ ਖਰਚੇ ਵਸੂਲਣਯੋਗ ਪੇਸ਼ਗੀਆਂ ਤੇ ਹੋਰ ਰਕਮ	24,70,696	23,108
	1,25,653	3,12,998	VI. ਅੰਤਿਮ ਬਕਾਇਆ ਬੈਂਕ ਬਕਾਏ: (i) ਚਾਲੂ ਖਾਤਾ ਆਈਓਬੀ (ii) ਐਫ.ਡੀ.ਆਰ.	80,000	1,25,653
ਕੁੱਲ	42,91,68,019	33,83,82,818	ਕੁੱਲ	42,91,68,019	33,83,82,818

 ਸਕੱਤਰ

 ਚੇਅਰਪਰਸਨ

ਮਿਤੀ : 25.10.2016

ਅਨੁਸ਼ਚੀਆਂ

ਪੰਜਾਬ ਰਾਜ ਬਿਜਲੀ ਨਿਯਮਕ ਆਯੋਗ


31-3-2016 ਨੂੰ ਲੇਖਾ ਸੂਚੀ ਦਾ ਹਿੱਸਾ ਬਣਨ ਵਾਲੀਆਂ ਅਨੁਸੂਚੀਆਂ

(ਰਕਮ ਰੁਪਏ)

ਅਨੁਸੂਚੀ 1-ਮੁਲਧਨ/ਪੂੰਜੀ ਫੰਡ	ਚਾਲੂ ਸਾਲ	ਪਿਛਲਾ ਸਾਲ
1. ਸਾਲ ਦੇ ਆਰੰਭ ਤੇ ਬਕਾਇਆ	29,22,19,811	22,20,38,718
2. ਜਮ੍ਹਾਂ : ਮੁਲਧਨ/ਪੂੰਜੀ ਫੰਡ ਵੱਲ ਯੋਗਦਾਨ	10,76,69,646	7,01,81,093
ਸਾਲ ਦੇ ਅੰਤ ਤੇ ਬਕਾਇਆ	39,98,89,457	29,22,19,811

ਅਨੁਸੂਚੀ 2-ਅਣਸੁਰੱਖਿਅਤ ਕਰਜ਼ੇ ਅਤੇ ਉਧਾਰ	ਚਾਲੂ ਸਾਲ	ਪਿਛਲਾ ਸਾਲ
1. ਰਾਜ ਸਰਕਾਰ ਗ੍ਰਾਂਟ	-	-
ਕੁੱਲ	ਕੋਈ ਨਹੀਂ	ਕੋਈ ਨਹੀਂ


ਸਕੱਤਰ


ਚੇਅਰਪਰਸਨ


ਪੰਜਾਬ ਰਾਜ ਬਿਜਲੀ ਨਿਯਮਕ ਆਯੋਗ

31-3-2016 ਨੂੰ ਲੇਖਾ ਸੂਚੀ ਦਾ ਹਿੱਸਾ ਬਣਨ ਵਾਲੀ ਅਨੁਸੂਚੀ

(ਰਕਮ ਰੁਪਏ)

ਅਨੁਸੂਚੀ 3 - ਚਾਲੂ ਦੇਣਦਾਰੀਆਂ ਅਤੇ ਉਪਬੰਧ	ਚਾਲੂ ਸਾਲ	ਪਿਛਲਾ ਸਾਲ
ੳ ਚਾਲੂ ਦੇਣਦਾਰੀਆਂ		
1. ਫੁਟਕਲ ਲਹਿਣੇਦਾਰ	—	—
2. ਹੋਰ ਚਾਲੂ ਦੇਣਦਾਰੀਆਂ - ਬਿਆਨ ਰਾਸ਼ੀ	1,80,000	2,00,000
3. ਕੰਪਿਊਟਰ ਦੇਣਦਾਰੀ	13,465	—
ਕੁੱਲ (ੳ)	1,93,465	2,00,000
ਅ ਉਪਬੰਧ		
1. ਯਾਤਰਾ ਖਰਚੇ	69,845	5,830
2. ਆਡਿਟ ਫੀਸ	57,985	57,985
3. ਡਾਕਟਰੀ ਖਰਚੇ	—	59,562
4. ਬਿਜਲੀ ਖਰਚੇ	62,292	51,135
5. ਇਸ਼ਤਿਹਾਰ ਖਰਚੇ	38,138	—
6. ਟੈਲੀਫੋਨ ਅਤੇ ਇੰਟਰਨੈੱਟ ਖਰਚੇ	30,558	27,655
7. ਡਾਕ ਖਰਚੇ	—	17,398
8. ਅਖਬਾਰ	5,249	1,230
9. ਪਾਣੀ ਖਰਚੇ	3,880	—
10. ਅਨੁਲਾਭ - ਚੇਅਰਪਰਸਨ	—	1,018
11. ਫਪਾਈ ਤੇ ਲਿਖਣ ਸਮੱਗਰੀ	5,293	—
12. ਕਾਨੂੰਨੀ ਫੀਸ	1,50,000	—
13. ਪ੍ਰਾਹੁਣਚਾਰੀ ਖਰਚੇ	4,730	—
14. ਦਫਤਰੀ ਖਰਚੇ	—	2,511
15. ਮੁਰੰਮਤ ਅਤੇ ਸਾਂਭ ਸੰਭਾਲ	40,011	34,721
16. ਵਾਹਨ ਚਲਾਈ/ ਸਾਂਭ ਸੰਭਾਲ-CH 5333	500	—
ਕੁੱਲ ਅ	4,68,481	2,59,045
ਕੁੱਲ (ੳ+ਅ)	6,61,946	4,59,045


ਸਕੱਤਰ


ਚੇਅਰਪਰਸਨ

ਪੰਜਾਬ ਰਾਜ ਬਿਜਲੀ ਨਿਯਾਮਕ ਆਯੋਗ

31-3-2016 ਨੂੰ ਲੇਖਾ ਸੂਚੀ ਦਾ ਹਿੱਸਾ ਬਣਨ ਵਾਲੀ ਅਨੁਸੂਚੀ

(ਰਕਮ ਰੁਪਏ)

ਅਨੁਸੂਚੀ-4 ਸਥਿਰ ਪਰਿਸੰਪਤੀਆਂ												
ਵਿਵਰਣ	ਕੁਲ ਪਰਿਸੰਪਤੀਆਂ			ਅਵਸੁੱਲਣ				ਸ਼ੁੱਧ ਪਰਿਸੰਪਤੀਆਂ				
	ਸਾਲ ਦੇ ਆਰੰਭ ਤੋਂ ਲਾਗਤ/ ਨਿਸ਼ਚਿਤ ਮੁੱਲ	ਸਾਲ ਦੇ ਦੌਰਾਨ ਵਾਧੇ	ਸਾਲ ਦੇ ਦੌਰਾਨ ਕਟੌਤੀਆਂ	ਸਾਲ ਦੇ ਆਰੰਭ ਤੋਂ ਜਿਵੇਂ ਸੀ	ਸਾਲ ਦੇ ਦੌਰਾਨ ਵਾਧੇ	ਸਾਲ ਦੇ ਦੌਰਾਨ ਕਟੌਤੀਆਂ	ਕੁੱਲ ਸਾਲ ਦੇ ਅੰਤ ਤੱਕ	ਚਾਲੂ ਸਾਲ ਦੇ ਅੰਤ ਤੋਂ	ਪਿਛਲੇ ਸਾਲ ਦੇ ਅੰਤ ਤੋਂ			
ਵਾਹਨ	66,43,484	—	4,44,589	-	-	-	-	61,98,895	66,43,484			
ਫਰਨੀਚਰ ਤੇ ਜੁੜੀਆਂ ਵਸਤਾਂ	99,31,357	54,419	—	-	-	-	-	99,85,776	99,31,357			
ਦਫਤਰੀ ਸਾਜੇ ਸਾਮਾਨ	16,89,273	71,000	33,800	-	-	-	-	17,26,473	16,89,273			
ਕੰਪਿਊਟਰ/ ਬਾਹਰੀ ਸਾਮਾਨ	27,31,315	3,07,723	1,39,410	-	-	-	-	28,99,628	27,31,315			
ਬਿਜਲੀ ਉਪਕਰਨ	1,74,106	1,35,893	—	-	-	-	-	3,09,999	1,74,106			
ਪਲਾਂਟ ਅਤੇ ਮਸ਼ੀਨ	5,07,422	—	—	-	-	-	-	5,07,422	5,07,422			
ਚਾਲੂ ਸਾਲ ਦਾ ਕੁੱਲ (ਓ)	2,16,76,957	5,69,035	6,17,799	-	-	-	-	2,16,28,193	2,16,28,193			
ਪਿਛਲਾ ਸਾਲ	2,06,49,881	10,27,076	—	-	-	-	-	2,16,76,957	2,06,49,881			
ਪ੍ਰਗਤੀ ਵਿਚ ਪੂੰਜੀ ਕੰਮ (ਅ)	—	—	—	-	-	-	-	—	—			
ਕੁੱਲ (ਓ+ਅ)	2,16,76,957	5,69,035	6,17,799	-	-	-	-	2,16,28,193	2,16,28,193			


ਸਕੱਤਰ


ਚੇਅਰਪਰਸਨ


ਪੰਜਾਬ ਰਾਜ ਬਿਜਲੀ ਨਿਯਮਕ ਆਯੋਗ

31-3-2016 ਨੂੰ ਲੇਖਾ ਸੂਚੀ ਦਾ ਹਿੱਸਾ ਬਣਨ ਵਾਲੀਆਂ ਅਨੁਸੂਚੀਆਂ

(ਰਕਮ ਰੁਪਏ)

ਅਨੁਸੂਚੀ-5 ਨਿਵੇਸ਼	ਚਾਲੂ ਸਾਲ	ਪਿਛਲਾ ਸਾਲ
1. ਹੋਰ (ਨਿਵੇਸ਼)	—	—
ਕੁੱਲ	—	—
ਅਨੁਸੂਚੀ-6 ਚਾਲੂ ਪਰਿਸੰਪਤੀਆਂ, ਕਰਜ਼ੇ ਅਤੇ ਪੇਸ਼ਗੀਆਂ ਆਦਿ	ਚਾਲੂ ਸਾਲ	ਪਿਛਲਾ ਸਾਲ
ੳ ਚਾਲੂ ਪਰਿਸੰਪਤੀਆਂ		
1. ਬੈਂਕ ਬਕਾਏ :		
ੳ ਅਨੁਸੂਚਿਤ ਬੈਂਕਾਂ ਦੇ ਕੋਲ	1,02,12,309	45,27,505
- ਚਾਲੂ ਖਾਤਿਆਂ ਤੇ-ਆਈਓਬੀ, ਸੈਕਟਰ 32, ਚੰਡੀਗੜ੍ਹ	34,60,00,000	25,95,00,000
ਅ) - ਬੈਂਕਾਂ ਵਿੱਚ ਐਫ.ਡੀ.	10,500	10,500
2. ਟੈਲੀਫੋਨ ਸਕਿਊਰਟੀ	35,62,22,809	26,40,38,005
ਕੁੱਲ (ੳ)		
ਅ ਕਰਜ਼ੇ, ਪੇਸ਼ਗੀਆਂ ਅਤੇ ਹੋਰ ਪਰਿਸੰਪਤੀਆਂ		
1. ਕਰਜ਼ੇ :		
ੳ ਅਮਲਾ ਪੇਸ਼ਗੀ	—	—
ਅ) ਹੋਰ ਹੋਂਦਾਂ ਜੋ ਇਸ ਹੋਂਦ ਵਰਗੀਆਂ ਗਤੀਵਿਧੀਆਂ/ਮਨੋਰਥਾਂ ਵਿੱਚ ਲੱਗੀਆਂ ਹੋਈਆਂ ਹਨ	—	—
ੳ ਹੋਰ ਪੇਸ਼ਗੀ ਉਮਬਡਸਮੈਨ	24,70,696	23,108
2. ਨਕਦੀ ਵਿੱਚ, ਵਸਤੂ ਜਾਂ ਪ੍ਰਾਪਤ ਕੀਤੇ ਗਏ ਮੁੱਲ ਲਈ ਵਸੂਲਣਯੋਗ ਪੇਸ਼ਗੀਆਂ ਤੇ ਹੋਰ ਰਕਮਾਂ		
ੳ ਪੰਜਾਬ ਸਰਕਾਰ (ਵਧੀਕ ਚਲਾਨ)	—	—
ਅ) ਵਸੂਲਣਯੋਗ ਪੇਸ਼ਗੀਆਂ (ਟੀ.ਏ./ਤਨਖਾਹ)	—	—
ਸ) ਵਸੂਲਣਯੋਗ ਪੇਸ਼ਗੀਆਂ (ਹੋਰ)	80,000	1,25,653
3. ਵਸੂਲੀਯੋਗ ਮਆਵਜ਼ਾ		
ੳ ਬੀਮਾ ਮੁਆਵਜ਼ਾ (ਗੱਡੀਆਂ)	—	—
4. ਪ੍ਰਾਪਤ ਹੋਣ ਵਾਲਾ ਵਿਆਜ (Accrued Interest)	1,96,90,995	68,15,133
5. ਵਸੂਲੀਯੋਗ ਮਆਵਜ਼ਾ	4,58,710	—
ਕੁੱਲ (ਅ)	2,27,00,401	69,63,894
ਕੁੱਲ (ੳ+ਅ)	37,89,23,210	27,10,01,899


ਸਕੱਤਰ


ਚੇਅਰਪਰਸਨ


ਪੰਜਾਬ ਰਾਜ ਬਿਜਲੀ ਨਿਯਾਮਕ ਆਯੋਗ

31-3-2016 ਨੂੰ ਆਮਦਨ ਅਤੇ ਖਰਚ ਲੇਖੇ ਦਾ ਹਿੱਸਾ ਬਣਨ ਵਾਲੀਆਂ ਅਨੁਸੂਚੀਆਂ

(ਰਕਮ ਰੁਪਏ)

ਅਨੁਸੂਚੀ-7 ਵਿਕਰੀ/ਸੇਵਾਵਾਂ ਤੋਂ ਆਮਦਨ	ਚਾਲੂ ਸਾਲ	ਪਿਛਲਾ ਸਾਲ
1) ਵਿਕਰੀ ਤੋਂ ਆਮਦਨ	-	-
2) ਸੇਵਾਵਾਂ ਤੋਂ ਆਮਦਨ	6,80,55,500	6,10,47,350
ਓ) ਏ.ਆਰ.ਆਰ. ਫੀਸ	-	-
ਅ) ਪੇਸ਼ਾਵਰਾਨਾ ਖਰਚੇ/ ਕੰਨਸਲਟੈਂਸੀ ਸੇਵਾਵਾਂ	-	-
ੲ) ਏਜੰਸੀ ਕਮਿਸ਼ਨ ਅਤੇ ਬਰੋਕਰੇਜ	-	-
ਸ) ਮੁਰੰਮਤ ਅਤੇ ਸਾਂਭ ਸੰਭਾਲ ਸੇਵਾਵਾਂ (ਸਾਮਾਨ / ਸੰਪਤੀ)	-	-
ਹ) ਸਾਲਾਨਾ ਲਾਇਸੈਂਸ ਫੀਸ	6,19,84,400	5,70,74,000
ਕ) ਪਟੀਸ਼ਨ ਫੀਸ	2,14,02,000	1,06,78,600
ਕੁੱਲ	15,14,41,900	12,87,99,950
ਅਨੁਸੂਚੀ-8 ਗ੍ਰਾਂਟਾਂ/ਸਬਸਿਡੀਆਂ	ਚਾਲੂ ਸਾਲ	ਪਿਛਲਾ ਸਾਲ
1. ਰਾਜ ਸਰਕਾਰ	-	-
ਕੁੱਲ	ਕੋਈ ਨਹੀਂ	ਕੋਈ ਨਹੀਂ


ਸਕੱਤਰ


ਚੇਅਰਪਰਸਨ

ਪੰਜਾਬ ਰਾਜ ਬਿਜਲੀ ਨਿਯਾਮਕ ਆਯੋਗ

31-3-2016 ਨੂੰ ਆਮਦਨ ਅਤੇ ਖਰਚ ਲੇਖੇ ਦਾ ਹਿੱਸਾ ਬਣਨ ਵਾਲੀ ਅਨੁਸੂਚੀ

(ਰਕਮ ਰੁਪਏ)

ਅਨੁਸੂਚੀ-11 ਹੋਰ ਪ੍ਰਸ਼ਾਸਨਿਕ ਖਰਚੇ	ਚਾਲੂ ਸਾਲ	ਪਿਛਲਾ ਸਾਲ
ੳ) ਕਿਤਾਬਾਂ, ਅਖਬਾਰਾਂ ਅਤੇ ਰਸਾਲੇ	85,378	80,137
ਅ) ਬਿਜਲੀ ਅਤੇ ਸ਼ਕਤੀ	4,09,878	4,19,093
ੲ) ਪਾਣੀ ਦੇ ਖਰਚੇ	27,160	18,895
ਸ) ਸੰਪਤੀਆਂ ਦਾ ਬੀਮਾ (ਗੱਡੀਆਂ ਤੋਂ ਇਲਾਵਾ)	3,510	3,510
ਹ) ਮੁਰੰਮਤ ਅਤੇ ਸਾਂਭ ਸੰਭਾਲ	6,96,452	4,66,555
ਕ) ਕਿਰਾਇਆ, ਦਰਾਂ ਅਤੇ ਕਰ	63,19,500	60,32,230
ਖ) ਵਾਹਨ ਚਲਾਈ, ਸਾਂਭ ਸੰਭਾਲ ਅਤੇ ਗੱਡੀਆਂ ਦਾ ਬੀਮਾ	10,20,559	12,60,259
ਗ) ਡਾਕ ਖਰਚ	50,977	46,879
ਘ) ਟੈਲੀਫੋਨ ਅਤੇ ਸੰਚਾਰ ਖਰਚੇ	4,79,884	5,13,121
ਙ) ਛਪਾਈ ਅਤੇ ਲਿਖਣ ਸਮੱਗਰੀ	6,98,359	7,73,836
ਚ) ਯਾਤਰਾ ਅਤੇ ਵਾਹਨ ਖਰਚੇ ਅਤੇ ਐਲ.ਟੀ.ਸੀ.	9,74,605	8,03,460
ਛ) ਸੈਮੀਨਾਰਾਂ/ਵਰਕਸ਼ਾਪਾਂ ਤੇ ਖਰਚੇ	10,00,000	5,50,000
ਜ) ਗਾਹਕੀ ਖਰਚੇ	2,58,219	2,38,440
ਝ) ਫੀਸਾਂ ਤੇ ਖਰਚੇ-ਸਾਲਾਨਾ ਨਿਯਾਮਕ ਮੈਂਬਰਸ਼ਿਪ ਫੀਸ	—	3,000
ਵ) ਆਡਿਟ ਫੀਸ	57,985	57,985
ਟ) ਪ੍ਰਾਹੁਣਾਚਾਰੀ ਖਰਚੇ	6,25,523	5,46,269
ਠ) ਕਾਨੂੰਨੀ ਫੀਸ	29,74,630	46,97,168
ਡ) ਪੇਸ਼ਾਵਰਾਨਾ ਖਰਚੇ	6,22,452	—
ਢ) ਵਿਗਿਆਪਨ ਖਰਚੇ	17,11,732	11,28,670
ਣ) ਬੈਂਕ ਖਰਚੇ	221	—
ਤ) ਹੋਰ ਦਫਤਰ ਖਰਚੇ	2,90,438	2,66,897
ਕੁੱਲ	1,83,07,462	1,79,06,404


ਸਕੱਤਰ


ਚੇਅਰਪਰਸਨ

ਪੰਜਾਬ ਰਾਜ ਬਿਜਲੀ ਨਿਯਾਮਕ ਆਯੋਗ

31-3-2016 ਨੂੰ ਆਮਦਨ ਤੇ ਖਰਚ ਲੇਖੇ ਦਾ ਹਿੱਸਾ ਬਣਨ ਵਾਲੀ ਅਨੁਸੂਚੀ

(ਰਕਮ ਰੁਪਏ)

ਅਨੁਸੂਚੀ-11 ਓ ਸਮਾਂ ਪੁਗਾ ਚੁੱਕੀਆਂ ਪਰਿਸੰਪਤੀਆਂ	ਚਾਲੂ ਸਾਲ	ਪਿਛਲਾ ਸਾਲ
1. ਕੰਪਿਊਟਰ	1,39,410	—
2. ਵਾਹਨ	4,44,589	—
3. ਦਫਰਤੀ ਉਪਕਰਣ	33,800	—
ਕੁੱਲ	6,17,799	—


ਸਕੱਤਰ


ਚੇਅਰਪਰਸਨ

ਪੰਜਾਬ ਰਾਜ ਬਿਜਲੀ ਨਿਯਮਕ ਆਯੋਗ

31-3-2016 ਨੂੰ ਖਤਮ ਹੋਏ ਸਾਲ ਲਈ ਪ੍ਰਾਪਤੀ ਅਤੇ ਅਦਾਇਗੀ ਲੇਖਿਆਂ ਦਾ ਹਿੱਸਾ ਬੰਨਣ ਵਾਲੀਆਂ ਅਨੁਸੂਚੀਆਂ

(ਰਕਮ ਰੁਪਏ)

ਅਨੁਸੂਚੀ-12 ਆਮਦਨ	ਚਾਲੂ ਸਾਲ	ਪਿਛਲਾ ਸਾਲ
ੳ) ਸੇਵਾਵਾਂ ਤੋਂ ਆਮਦਨ 1) ਏ.ਆਰ.ਆਰ ਫੀਸ 2) ਸਾਲਾਨਾ ਲਾਇਸੈਂਸ ਫੀਸ 3) ਪਟੀਸ਼ਨ ਫੀਸ	6,80,55,500 6,19,84,400 2,14,02,000	6,10,47,350 5,70,74,000 1,06,78,600
ਕੁੱਲ	15,14,41,900	12,87,99,950
ਅ) ਹੋਰ ਆਮਦਨ 1) ਵਿਕਰੀ ਤੋਂ ਲਾਭ / ਪਰਿਸੰਪਤੀਆਂ ਦਾ ਨਿਪਟਾਰਾ 2) ਫਿਕਸਡ ਡਿਪਾਜਿਟ ਤੇ ਵਿਆਜ 3) ਫੁਟਕਲ ਸੇਵਾਵਾਂ ਲਈ ਫੀਸਾਂ 4) ਫੁਟਕਲ ਆਮਦਨ / ਵਸੂਲੀ (i) ਟੈਰਿਫ ਆਰਡਰ ਦੀ ਵਿਕਰੀ (ii) ਗੱਡੀਆਂ ਦੀ ਨਿਜੀ ਵਰਤੋਂ (ਪੀ.ਯੂ.ਵੀ.) (iii) ਪਰਿਸੰਪਤੀਆਂ ਦੀ ਵਿਕਰੀ (iv) ਆਰ.ਟੀ.ਆਈ. ਫੀਸ (v) ਕਰਜ਼ੇ ਅਤੇ ਪੇਸ਼ਗੀ ਤੋਂ ਵਿਆਜ (vi) ਹੋਰ ਫੁਟਕਲ ਆਮਦਨ	— 1,32,93,856 — 24,386 36,795 1,27,115 1,722 51,188 14,791	— 1,27,45,776 — 5,846 48,446 — 750 — 1,12,649
ਕੁੱਲ	1,35,49,853	1,29,13,467
ਅਨੁਸੂਚੀ-13 ਅਮਲਾ ਖਰਚੇ	ਚਾਲੂ ਸਾਲ	ਪਿਛਲਾ ਸਾਲ
ੳ) ਤਨਖਾਹਾਂ ਅਤੇ ਉਜਰਤਾਂ ਅ) ਭੱਤੇ ਅਤੇ ਬੋਨਸ ਏ) ਪ੍ਰਾਵੀਡੈਂਟ ਫੰਡ ਵੱਲ ਯੋਗਦਾਨ (ਈਪੀਐਫ + ਸੀਪੀਐਫ) ਸ) ਹੋਰ ਫੰਡ - ਸਰਕਾਰੀ ਰਿਹਾਇਸ਼ ਦੀ ਲਾਇਸੈਂਸ ਫੀਸ ਵੱਲ ਯੋਗਦਾਨ ਹ) ਅਮਲਾ ਭਲਾਈ ਖਰਚੇ ਕ) ਸੇਵਾ ਨਵਿਤੀ ਲਾਭ / ਐਲਐਸਪੀਸੀ ਤੇ ਖਰਚੇ ਖ) ਹੋਰ - ਚੇਅਰਪਰਸਨ ਦੇ ਅਨੁਲਾਭ ਡਾਕਟਰੀ ਖਰਚੇ ਦੀ ਪ੍ਰਤੀਪੂਰਤੀ	4,64,62,469 — 90,897 45,142 — 47,78,507 70,440 3,44,543	5,04,98,280 — — 45,486 — 31,86,696 88,804 7,99,904
ਕੁੱਲ	5,17,91,998	5,46,19,170


 ਚੇਅਰਪਰਸਨ

ਪੰਜਾਬ ਰਾਜ ਬਿਜਲੀ ਨਿਯਮਕ ਆਯੋਗ

31-3-2016 ਨੂੰ ਪ੍ਰਾਪਤੀ ਅਤੇ ਅਦਾਇਗੀ ਲੇਖਿਆਂ ਦਾ ਹਿੱਸਾ ਬਣਨ ਵਾਲੀ ਅਨੁਸੂਚੀ

(ਰਕਮ ਰੁਪਏ)

ਅਨੁਸੂਚੀ-14 ਹੋਰ ਪ੍ਰਸ਼ਾਸਨਿਕ ਖਰਚੇ	ਚਾਲੂ ਸਾਲ	ਪਿਛਲਾ ਸਾਲ
ੳ) ਅਖਬਾਰਾਂ, ਕਿਤਾਬਾਂ ਅਤੇ ਰਸਾਲੇ	81,359	83,444
ਅ) ਬਿਜਲੀ ਅਤੇ ਸ਼ਕਤੀ	3,98,721	4,31,172
ੲ) ਪਾਣੀ ਦੇ ਖਰਚੇ	23,280	22,490
ਸ) ਸੰਪਤੀਆਂ ਦਾ ਬੀਮਾ (ਗੱਡੀਆਂ ਤੋਂ ਇਲਾਵਾ)	3,510	3,510
ਹ) ਮੁਰੰਮਤ ਅਤੇ ਸਾਂਭ ਸੰਭਾਲ	6,91,162	4,32,180
ਕ) ਕਿਰਾਇਆ, ਦਰਾਂ ਅਤੇ ਕਰ	63,19,500	60,32,230
ਖ) ਵਾਹਨ ਚਲਾਈ, ਸਾਂਭ ਸੰਭਾਲ ਅਤੇ ਗੱਡੀਆਂ ਦਾ ਬੀਮਾ	10,20,059	12,60,259
ਗ) ਡਾਕ ਖਰਚ	68,375	35,619
ਘ) ਟੈਲੀਫੋਨ ਅਤੇ ਸੰਚਾਰ ਖਰਚੇ	4,76,981	5,16,815
ਙ) ਛਪਾਈ ਅਤੇ ਲਿਖਣ ਸਮੱਗਰੀ	6,93,066	7,73,836
ਚ) ਯਾਤਰਾ ਅਤੇ ਵਾਹਨ ਖਰਚੇ ਅਤੇ ਐਲ.ਟੀ.ਸੀ.	9,10,590	7,98,670
ਛ) ਸੈਮੀਨਾਰਾਂ/ਵਰਕਸ਼ਾਪਾਂ ਤੇ ਖਰਚੇ	10,00,000	5,50,000
ਜ) ਗਾਹਕੀ ਖਰਚੇ	2,58,219	2,38,440
ਝ) ਫੀਸਾਂ ਤੇ ਖਰਚੇ-ਸਾਲਾਨਾ ਨਿਯਮਕ ਮੈਂਬਰਸ਼ਿਪ ਫੀਸ	—	3,000
ਵ) ਆਡਿਟ ਫੀਸ	57,985	38,150
ਟ) ਪ੍ਰਾਹੁਣਾਚਾਰੀ ਖਰਚੇ	6,20,793	5,47,789
ਠ) ਕਾਨੂੰਨੀ ਫੀਸ	28,24,630	51,96,443
ਡ) ਪੇਸ਼ਾਵਰਾਨਾ ਖਰਚੇ	6,22,452	—
ਢ) ਵਿਗਿਆਪਨ ਖਰਚੇ	16,73,594	12,81,873
ਣ) ਬੈਂਕ ਖਰਚੇ	221	—
ਤ) ਦਫਤਰ ਦੇ ਹੋਰ ਖਰਚੇ	2,92,949	2,64,386
ਕੁੱਲ	1,80,37,446	1,85,10,306



ਸਕੱਤਰ



ਚੇਅਰਪਰਸਨ

ਪੰਜਾਬ ਰਾਜ ਬਿਜਲੀ ਨਿਯਮਕ ਆਯੋਗ

ਅਨੁਸੂਚੀ - 15 ਲੇਖਾ ਸੰਬੰਧੀ ਨੋਟ

1. ਪੰਜਾਬ ਸਰਕਾਰ ਨੇ ਕਮਿਸ਼ਨ ਦੇ ਖਰਚੇ ਲਈ ਸੀ.ਏ.ਜੀ. ਆਫ ਇੰਡੀਆ ਦੀ ਸਲਾਹ ਨਾਲ ਕੇਂਦਰੀ ਖੁਦਮੁਖਤਿਆਰ ਸੰਸਥਾਵਾਂ (ਨਾਨ-ਪ੍ਰਾਫਿਟ ਸੰਗਠਨ ਤੇ ਸਮਰੂਪ ਅਦਾਰਿਆਂ) ਲਈ ਵਿੱਤੀ ਸਾਰਣੀਆਂ ਦੇ ਸਿਰਲੇਖ ਹੇਠ ਪ੍ਰੋਫਾਰਮੇ ਦਰਸਾਏ ਅਤੇ ਮਨਜ਼ੂਰ ਕੀਤੇ ਹਨ। ਕਮਿਸ਼ਨ ਨੇ ਸਰਕਾਰ ਵਲੋਂ ਜਾਰੀ ਕੀਤੀਆਂ ਹਦਾਇਤਾਂ ਤੇ ਪ੍ਰੋਫਾਰਮੇ ਅਨੁਸਾਰ ਸਾਲ 2015-16 ਦਾ ਲੇਖਾ ਤਿਆਰ ਕੀਤਾ ਹੈ। ਕਮਿਸ਼ਨ ਵਲੋਂ ਲੇਖਾ ਨੀਤੀ ਪਹਿਲਾਂ ਹੀ ਤਿਆਰ ਕੀਤੀ ਜਾ ਚੁੱਕੀ ਹੈ ਜੋ ਕਿ ਅਨੁਸੂਚੀ 16 ਵਜੋਂ ਨੱਥੀ ਕੀਤੀ ਗਈ ਹੈ।
2. ਮਾਰਚ 2015 ਤੋਂ ਫਰਵਰੀ 2016 ਤੱਕ ਦੀਆਂ ਤਨਖਾਹਾਂ, ਪੰਜਾਬ ਸਰਕਾਰ ਦੀ ਪ੍ਰਣਾਲੀ ਅਨੁਸਾਰ ਚਾਰਜ ਕੀਤੀਆਂ ਗਈਆਂ ਹਨ।
3. ਲੇਖਾ ਸੂਚੀ ਅਤੇ ਆਮਦਨ ਤੇ ਖਰਚੇ ਲੇਖੇ ਵਿੱਚ ਪਰਿਸੰਪਤੀਆਂ ਦਾ ਕੋਈ ਅਵਮੁੱਲਣ ਸ਼ਾਮਲ ਨਹੀਂ ਕੀਤਾ ਗਿਆ। ਅਵਮੁੱਲਣ ਨੂੰ ਨੱਥੀ ਅਨੁਲਗ-ਓ ਤੇ ਵੱਖਰਾ ਦਰਸਾਇਆ ਗਿਆ ਹੈ ਅਤੇ ਰੁਪਏ 11,59,370 / - ਅਵਮੁੱਲਣ, ਆਮਦਨ ਕਰ ਐਕਟ ਵਿੱਚ ਦੱਸੇ ਸਟਰੇਟ ਲਾਈਨ ਤਰੀਕੇ ਅਨੁਸਾਰ ਸਾਲ 2015-16 ਦੌਰਾਨ ਕੀਤਾ ਗਿਆ ਹੈ, ਅਤੇ ਹੁਣ ਤੱਕ ਦਾ ਕੁੱਲ ਅਵਮੁੱਲਣ ਰੁਪਏ 1,65,40,226 / - ਹੋ ਜਾਂਦਾ ਹੈ।
4. ਤਨਖਾਹ ਨੂੰ ਛੱਡ ਕੇ 30 ਅਪ੍ਰੈਲ 2016 ਤੱਕ ਦੀਆਂ ਸਾਰੀਆਂ ਸੰਭਾਵੀ ਦੇਣਦਾਰੀਆਂ ਦੀ ਵਿਵਸਥਾ ਕਰਨ ਦੇ ਯਤਨ ਕੀਤੇ ਗਏ ਹਨ।
5. ਅਧਿਕਾਰੀਆਂ ਤੋਂ ਕਾਰਾਂ ਦੀ ਨਿੱਜੀ ਵਰਤੋਂ ਕਰਨ ਲਈ ਕੀਤੀ ਕਟੌਤੀ, ਰੱਦੀ ਦੀ ਵਿਕੱਰੀ, ਟੈਰਿਫ ਆਰਡਰਾਂ ਦੀ ਵਿਕੱਰੀ ਤੇ ਪਟੀਸ਼ਨਾਂ ਤੋਂ ਪ੍ਰਾਪਤ ਫੀਸ ਤੇ ਹੋਰ ਛੋਟੀਆਂ ਆਮਦਨਾਂ ਨੂੰ 'ਫੁਟਕਲ ਆਮਦਨ' ਵਜੋਂ ਗਿਣਿਆ ਗਿਆ ਹੈ।
6. ਅਨੁਸੂਚੀ 7 ਵਿੱਚ ਦਰਸਾਏ ਏ.ਆਰ.ਆਰ. ਦੇ ਲੇਬਰ ਤੇ ਪ੍ਰਾਸੈਸਿੰਗ ਚਾਰਜ ਦੀ ਰਕਮ ਰੁਪਏ 6,80,55,500 / - ਜੋ ਸਾਲ 2015-16 ਵਿੱਚ ਪ੍ਰਾਪਤ ਹੋਈ ਹੈ, ਸਾਲ 2016-17 ਦੇ ਟੈਰਿਫ ਮਿੱਥਣ ਹਿੱਤ ਹੈ।
7. ਆਡਿਟ ਫੀਸ ਲਈ 57,985 / - ਰੁਪਏ ਦੀ ਵਿਵਸਥਾ ਪਿਛਲੇ ਸਾਲ ਦੀ ਰਕਮ ਦੇ ਬਰਾਬਰ ਕੀਤੀ ਗਈ ਹੈ।
8. ਮੈਸਰਜ ਨੌਰਵੈਸਟ ਐਸਟੇਟ ਪ੍ਰਾ. ਲਿਮਿਟਿਡ ਵਲੋਂ 01-07-2006 ਤੋਂ 31-03-2010 ਤੱਕ ਦੀ ਮਿਆਦ ਲਈ ਦਫਤਰੀ ਕਿਰਾਏ ਤੇ ਸਰਵਿਸ ਟੈਕਸ 11,39,106 / - ਰੁਪਏ ਦਾ ਦਾਅਵਾ ਕਰਨ ਲਈ ਦਾਇਰ ਕੀਤੇ ਗਏ ਮੁਕੱਦਮੇ ਦਾ ਫੈਸਲਾ 30-11-2015 ਨੂੰ ਸਿਵਲ ਜਜ/ਸਿਨੀਅਰ ਡਿਵੀਜ਼ਨ, ਚੰਡੀਗੜ ਦੀ ਕੋਰਟ ਵਿੱਚ, ਬਿਲਡਿੰਗ ਮਾਲਕ ਦੁਆਰਾ ਸਰਕਾਰ ਨੂੰ ਸਰਵਿਸ ਟੈਕਸ ਜਮ੍ਹਾਂ ਕਰਵਾਉਣ ਦੇ ਸਬੂਤ ਪੇਸ਼ ਕਰਨ ਅਧੀਨ ਕੀਤਾ ਗਿਆ ਹੈ। ਇਸ ਅਨੁਸਾਰ ਕਮਿਸ਼ਨ ਨੇ ਕਹੇ ਗਏ ਸਬੂਤ ਪੇਸ਼ ਕਰਨ ਤੋਂ ਬਾਦ ਭੁਗਤਾਨ ਕਰਨ ਦਾ ਫੈਸਲਾ (ਸਿਤੰਬਰ 2016) ਲਿਆ ਹੈ। ਇਸ ਲਈ ਇਸ ਦੇਣਦਾਰੀ ਦੀ ਲੇਖਿਆਂ ਵਿੱਚ ਕੋਈ ਵਿਵਸਥਾ ਨਹੀਂ ਕੀਤੀ ਗਈ ਹੈ। 2007-08 ਤੋਂ 2015-16 ਦੇ ਅਰਸੇ ਲਈ ਸੇਵਾ ਕਰ ਦੇ ਬਕਾਏ ਦੀ ਕੁੱਲ ਦੇਣਦਾਰੀ 51.80 ਲੱਖ ਰੁਪਏ ਬਣਦੀ ਹੈ।
9. ਹੋਰ ਕੋਈ ਕੰਟਰੀਜੈਂਟ ਦੇਣਦਾਰੀ ਨਿਸ਼ਚਿਤ ਨਹੀਂ ਕੀਤੀ ਗਈ, ਇਸ ਲਈ 2015-16 ਦੇ ਲੇਖਿਆਂ ਵਿੱਚ ਕੋਈ ਵਿਵਸਥਾ ਨਹੀਂ ਦਰਸਾਈ ਗਈ।



ਸਕੱਤਰ



ਚੇਅਰਪਰਸਨ

ਪੰਜਾਬ ਰਾਜ ਬਿਜਲੀ ਨਿਯਮਕ ਆਯੋਗ

ਅਨੁਸੂਚੀ - 16 - ਆਯੋਗ ਦੀਆਂ ਖਾਤਾ ਨੀਤੀਆਂ ਜੋ ਨੰਬਰ ਪੀ ਐਸ ਈ ਆਰ ਸੀ ਰੈਗੂਲੇਸ਼ਨ-22 ਮਿਤੀ 21 ਨਵੰਬਰ 2005 ਤਹਿਤ ਨੋਟੀਫਾਈ ਹੋਈਆਂ

1. ਆਯੋਗ ਦੀਆਂ ਸਾਰੀਆਂ ਪਰਿਸੰਪਤੀਆਂ ਦਾ ਖਰਚਾ ਕੀਮਤ ਅਧਾਰਿਤ ਹੋਵੇਗਾ। ਪਰਿਸੰਪਤੀਆਂ ਦੀ ਪ੍ਰਾਪਤੀ ਲਈ ਅਚਾਨਕ ਕੀਤੀਆਂ ਅਦਾਇਗੀਆਂ, ਟੈਕਸ ਅਤੇ ਡਿਊਟੀ ਦੇ ਖਰਚੇ ਪਰਿਸੰਪਤੀਆਂ ਦੀ ਕੀਮਤ ਵਿਚ ਸ਼ਾਮਲ ਕੀਤੇ ਜਾਣਗੇ।
2. ਆਯੋਗ ਵਪਾਰਕ ਅਦਾਰਾ ਨਹੀਂ ਹੈ, ਅਤੇ ਇਸ ਦੀਆਂ ਪਰਿਸੰਪਤੀਆਂ ਸਬੰਧੀ ਅਵਮੁੱਲਣ ਦਾ ਖਰਚਾ ਨਹੀਂ ਹੋਵੇਗਾ, ਜੇਕਰ ਇਸ ਸਾਲ ਦੌਰਾਨ ਕੋਈ ਪਰਿਸੰਪਤੀ ਨੂੰ ਵੇਚਿਆ ਜਾਂ ਕੰਡਮ ਕੀਤਾ ਜਾਂਦਾ ਹੈ ਤਾਂ ਉਸ ਪਰਿਸੰਪਤੀ ਦੀ ਕੀਮਤ ਕਮਿਸ਼ਨ ਦੀਆਂ ਕੁਲ ਸਥਿਰ ਪਰਿਸੰਪਤੀਆਂ ਦੀ ਕੀਮਤ ਵਿੱਚੋਂ ਕੱਢ ਦਿੱਤੀ ਜਾਵੇਗੀ। ਜੇਕਰ ਅਜਿਹੀਆਂ ਪਰਿਸੰਪਤੀਆਂ ਦੀ ਵਿਕਰੀ ਤੋਂ ਕੋਈ ਰਕਮ ਪ੍ਰਾਪਤ ਹੁੰਦੀ ਹੈ ਤਾਂ ਇਸ ਦੀ ਗਿਣਤੀ 'ਵਾਯੂ ਪ੍ਰਾਪਤੀਆਂ' ਖਾਤੇ ਦੇ ਹੈੱਡ ਅਧੀਨ ਹੋਵੇਗੀ।
3. ਆਯੋਗ ਦੇ ਆਮਦਨ ਅਤੇ ਖਰਚੇ ਦੇ ਲੇਖੇ ਅਸਲ ਆਮਦਨ ਤੇ ਖਰਚਿਆਂ ਦੇ ਅਧਾਰ ਤੇ ਬਣਾਏ ਜਾਣਗੇ, ਫਿਰ ਵੀ ਡੀ.ਡੀ.ਓ. ਵੱਲੋਂ ਹਰ ਵਿੱਤੀ ਸਾਲ ਦੇ ਅੰਤ ਤੇ ਉਹਨਾਂ ਦੇਣਦਾਰੀਆਂ ਦੀ ਇਕ ਸਾਰਣੀ ਤਿਆਰ ਕੀਤੀ ਜਾਵੇਗੀ, ਜੋ ਦੇਣਯੋਗ ਹੋਣ ਪ੍ਰੰਤੂ ਵਿੱਤੀ ਸਾਲ ਦੌਰਾਨ ਨਾਂ ਨਿਪਟਾਈਆਂ ਜਾ ਸਕਦੀਆਂ ਹੋਣ।

ਕਮਿਸ਼ਨ ਦੇ ਨਿਰਦੇਸ਼ ਤੇ



ਸਕੱਤਰ ਕਮਿਸ਼ਨ

ਪੰਜਾਬ ਰਾਜ ਬਿਜਲੀ ਨਿਯਾਮਕ ਆਯੋਗ

ਅਨੁਲਗ-ਓ

ਸਾਲ 2001-02 ਤੋਂ 2015-16 ਲਈ ਅਵਮੁੱਲਣ ਦਾ ਵਿਵਰਣ (ਰਕਮ ਰੁਪਏ)

ਪਰਿਸੰਪਤੀਆਂ	ਜਿਸ ਸਮੇਂ ਦੌਰਾਨ ਖਰੀਦੀਆਂ/ਪ੍ਰਾਪਤ ਕੀਤੀਆਂ	ਮੁਢਲੀ ਲਾਗਤ (ਰੁਪਏ)	ਬਕਾਇਆ ਮੁੱਲ (10%)	ਅਵਮੁੱਲਣ ਕੀਤੇ ਜਾਣ ਵਾਲਾ ਮੁੱਲ (90%)	ਅਵਮੁੱਲਣ ਦੀ ਦਰ (%)	ਸਾਲ ਲਈ ਅਵਮੁੱਲਣ					ਅਵਮੁੱਲਣ ਕੀਤਾ ਜਾਣ ਵਾਲਾ ਬਕਾਇਆ		
						Upto 2011-12	2012-13	2013-14	2014-15	2015-16			
ਵਾਹਨ	01.04.01 to 30.09.01 ਵਿਕਰੀ/ਸਰਵੇਖਣ ਉੱਤੇ	1665002	166500	1498502	20%	1498502	—	—	—	—	—	—	—
	01.04.02 to 30.09.02 ਵਿਕਰੀ (2015-16)	-1274075	-127408	-1146667	—	-1146667	—	—	—	—	—	—	—
	01.04.02 to 30.09.02 ਵਿਕਰੀ (2015-16)	-390927	-39093	-351834	—	-351834	—	—	—	—	—	—	—
	01.04.05 to 30.09.05 ਵਿਕਰੀ (2015-16)	10330	1033	9297	15%	9297	—	—	—	—	—	—	—
	01.04.05 to 30.09.05 ਵਿਕਰੀ/ਸਰਵੇਖਣ ਉੱਤੇ	-10330	-1033	-9297	w.e.f.	-9297	—	—	—	—	—	—	—
	01.04.06 to 30.09.06 ਵਿਕਰੀ/ਸਰਵੇਖਣ ਉੱਤੇ	821546	82155	739391	2007-	739391	—	—	—	—	—	—	—
	01.04.07 to 30.09.07 ਵਿਕਰੀ (2015-16)	-778214	-77821	-700393	2008	-700393	—	—	—	—	—	—	—
	01.04.06 to 30.09.06 ਵਿਕਰੀ/ਸਰਵੇਖਣ ਉੱਤੇ	-43332	-4333	-38999	—	-38999	39303	—	—	—	—	—	—
	01.04.07 to 30.09.07 ਵਿਕਰੀ/ਸਰਵੇਖਣ ਉੱਤੇ	873400	87340	786060	—	786060	—	—	—	—	—	—	—
	01.04.10 to 30.09.10	-871550	-87155	-784395	—	-784395	—	—	—	—	—	—	—
	01.04.10 to 30.09.10	444936	44494	400442	—	400442	—	—	—	—	—	—	—
	01.10.10 to 31.03.11	611155	61116	550039	—	550039	60066	—	—	—	—	—	—
	01.10.11 to 31.03.12	2146513	214651	1931862	—	1931862	82506	—	—	—	—	—	—
	01.10.12 to 31.03.13	799761	79976	719785	—	719785	289779	—	—	—	—	—	—
	01.10.12 to 31.03.13	1001508	100151	901357	—	901357	107968	—	—	—	—	—	—
	01.10.13 to 31.03.14	675098	67510	607588	—	607588	—	—	—	—	—	—	—
	01.10.14 to 31.03.15	518074	51807	466267	—	466267	—	—	—	—	—	—	—
ਕੁੱਲ		6198895	619890	5579005		1007262	579622	655505	741567	776537	1818512		
ਬਿਜਲੀ ਉਪਕਰਣ	01.04.04 to 30.09.04	23400	2340	21060	15%	20007	1053	—	—	—	—	—	
	01.04.05 to 30.09.05	10200	1020	9180	—	7344	918	—	—	—	—	—	
	01.10.06 to 31.03.07	1800	180	1620	—	932	162	162	162	162	40	—	
	01.04.07 to 30.09.07	10336	1034	9302	10%	4650	930	930	930	930	932	—	
	01.10.07 to 31.03.08	9500	950	8550	w.e.f.	3848	855	855	855	855	1282	—	
	01.10.08 to 31.03.09	3840	384	3456	2007-	1038	346	346	346	346	1034	—	
	01.04.09 to 30.09.09	1025	103	922	2008	276	92	92	92	92	278	—	
	01.04.11 to 31.03.12	1750	175	1575	—	1575	—	—	—	—	—	—	
	01.04.12 to 30.09.12	19500	1950	17550	—	17550	1755	158	158	158	1101	—	
	01.04.13 to 30.09.13	22400	2240	20160	—	20160	—	—	—	—	—	—	
	01.04.14 to 30.09.14	70355	7035	63320	—	63320	2016	2016	2016	2016	16128	—	
	01.04.15 to 30.09.15	132193	13219	118974	—	118974	6332	6332	6332	6332	50656	—	
	01.10.15 to 31.03.16	3700	370	3330	—	3330	11897	11897	11897	11897	107077	—	
	ਕੁੱਲ		309999	31000	278999		38095	4356	5216	12646	24710	193976	

ਪੰਜਾਬ ਰਾਜ ਬਿਜਲੀ ਨਿਯਾਮਕ ਆਯੋਗ

ਸਾਲ 2001-02 ਤੋਂ 2015-16 ਲਈ ਅਵਮੁੱਲਣ ਦਾ ਵਿਵਰਣ

(ਰਕਮ ਰੁਪਏ)

ਪਰਿਸ਼ਪਤੀਆਂ	ਜਿਸ ਸਮੇਂ ਦੌਰਾਨ ਖਰੀਦੀਆਂ/ਪ੍ਰਾਪਤ ਕੀਤੀਆਂ	ਮੁਢਲੀ ਲਾਗਤ (ਰੁਪਏ)	ਬਕਾਇਆ ਮੁੱਲ (10%)	ਅਵਮੁੱਲਣ ਕੀਤੇ ਜਾਣ ਵਾਲਾ ਸੁੱਧ ਮੁੱਲ (90%)	ਅਵਮੁੱਲਣ ਦੀ ਦਰ (%)	ਸਾਲ ਲਈ ਅਵਮੁੱਲਣ					ਅਵਮੁੱਲਣ ਕੀਤਾ ਜਾਣ ਵਾਲਾ ਬਕਾਇਆ	
						Upto 2011-12	2012-13	2013-14	2014-15	2015-16		
ਕੰਪਿਊਟਰ	1.4.01 to 30.9.01	127710	12771	114939	60%	1149339	—	—	—	—	—	—
	1.10.01 to 31.3.02	846438	84644	761794		761794	—	—	—	—	—	—
	01.10.02 to 31.03.03	115200	11520	103680		103680	—	—	—	—	—	—
	01.04.03 to 30.09.03	4190	419	3771		3771	—	—	—	—	—	—
	01.10.03 to 31.03.04	398500	39850	358650		358650	—	—	—	—	—	—
	01.04.04 to 30.09.04	293450	29345	264105		264105	—	—	—	—	—	—
	01.10.04 to 31.03.05	6550	655	5895		5895	—	—	—	—	—	—
	01.04.05 to 30.09.05	4402	440	3962		3962	—	—	—	—	—	—
	01.10.05 to 31.03.06	60952	6095	54857		54857	—	—	—	—	—	—
	ਵਿਕਰੀ/ਸਰਵੇਖਣ ਉੱਤੇ	-22968	-2297	-20671		-20671	—	—	—	—	—	—
	01.04.06 to 30.09.06	234104	23410	210694		210694	—	—	—	—	—	—
	01.10.06 to 31.03.07	75673	7567	68106		68106	—	—	—	—	—	—
	01.04.07 to 30.09.07	43800	4380	39420		39420	—	—	—	—	—	—
	01.10.07 to 31.03.08	10550	1055	9495		9495	—	—	—	—	—	—
	01.04.08 to 30.09.08	5050	505	4545		4545	—	—	—	—	—	—
	01.10.08 to 31.03.09	51292	5129	46163		46163	—	—	—	—	—	—
	01.04.09 to 30.09.09	231266	23127	208139		208139	—	—	—	—	—	—
	ਵਿਕਰੀ (2015-16)	-51000	-5100	-45900		-45900	—	—	—	—	—	—
	01.10.09 to 31.03.10	70500	7050	63450		63450	—	—	—	—	—	—
	01.04.10 to 30.09.10	47270	4727	42543		42543	—	—	—	—	—	—
	01.10.10 to 31.03.11	103724	10372	93352		93352	9336	—	—	—	—	—
	01.04.11 to 30.09.11	100000	10000	90000		90000	36000	—	—	—	—	—
	01.10.11 to 31.03.12	72452	7245	65207		65207	39124	—	—	—	—	—
	ਵਿਕਰੀ/ਸਰਵੇਖਣ ਉੱਤੇ	-48536	-4853	-43683		-43683	—	—	—	—	—	—
	01.04.12 to 30.09.12	8075	808	7267		7267	4360	—	—	—	—	—
	01.10.12 to 31.03.13	1037641	103764	933877		933877	560326	—	—	—	—	—
	ਵਿਕਰੀ/ਸਰਵੇਖਣ ਉੱਤੇ	-1327496	-132750	-1194746		-1194746	—	—	—	—	—	—
	01.04.13 to 30.09.13	117240	11724	105516		105516	—	—	—	—	—	—
	ਵਿਕਰੀ (2015-16)	-44205	-4420	-39785		-39785	—	—	—	—	—	—
	ਵਿਕਰੀ (2015-16)	-44205	-4420	-39785		-39785	—	—	—	—	—	—
	01.10.13 to 31.03.14	3875	388	3487		3487	—	—	—	—	—	—
	01.04.14 to 30.09.14	60411	6041	54370		54370	—	—	—	—	—	—
	01.10.14 to 31.03.15	129813	12981	116832		116832	—	—	—	—	—	—
	01.04.15 to 30.09.15	177910	17791	160119		160119	—	—	—	—	—	—
	01.10.15 to 31.03.16	—	—	—		—	—	—	—	—	—	—
ਕੁੱਲ		2899628	289963	2609665		1197224	84460	543027	442655	183483	158816	

ਪੰਜਾਬ ਰਾਜ ਬਿਜਲੀ ਨਿਯਮਕ ਆਯੋਗ

ਸਾਲ 2001-02 ਤੋਂ 2015-16 ਲਈ ਅਵਮੁੱਲਣ ਦਾ ਵਿਵਰਣ

(ਰਕਮ ਰੁਪਏ)

ਪਰਿਸੰਪਤੀਆਂ	ਜਿਸ ਸਮੇਂ ਦੌਰਾਨ ਖਰੀਦੀਆਂ/ਪ੍ਰਾਪਤ ਕੀਤੀਆਂ	ਮੁਢਲੀ ਲਾਗਤ (ਰੁਪਏ)	ਬਕਾਇਆ ਮੁੱਲ (10%)	ਅਵਮੁੱਲਣ ਕੀਤੇ ਜਾਣ ਵਾਲਾ ਮੁੱਲ (90%)	ਅਵਮੁੱਲਣ ਦੀ ਦਰ (%)	ਸਾਲ ਲਈ ਅਵਮੁੱਲਣ					ਅਵਮੁੱਲਣ ਕੀਤਾ ਜਾਣ ਵਾਲਾ ਬਕਾਇਆ	
						Upto 2011-12	2012-13	2013-14	2014-15	2015-16		
ਦਫਤਰੀ ਉਪਕਰਣ	01.04.01 to 30.09.01	128042	12804	115238		115238						
	01.10.01 to 31.03.02	492093	49209	442884	25%	442884						
	01.04.02 to 30.09.02	196189	19619	176570		176570						
	01.10.02 to 31.03.03	93571	9357	84214		84214						
	01.04.03 to 30.09.03	20165	2016	18149		18149						
	01.10.03 to 31.03.04	273645	27364	246281		246281						
	01.04.04 to 30.09.04	133617	13362	120255	15%	120255						
	01.10.04 to 31.03.05	52626	5263	47363	w.e.f.	47363						
	01.04.05 to 30.09.05	26458	2646	23812	2007-	23812						
	01.10.05 to 31.03.06	2846	285	2561	2008	2561						
	ਵਿਕਰੀ/ਸਰਵੋਦਠ ਉੱਤੇ	-110752	-11075	-99677		-99677						
	01.10.06 to 31.03.07	12746	1275	11471		10039	1432					
	01.04.07 to 30.09.07	30290	3029	27261		20445	4089					
	01.10.07 to 31.03.08	23500	2350	21150		14279	3173					
	01.04.08 to 30.09.08	8679	868	7811		4688	1172					
	01.10.08 to 31.03.09	13790	1379	12411		4655	1862					
	01.04.09 to 30.09.09	2950	295	2655		1194	398					
	01.10.09 to 31.03.10	1597	160	1437		430	215					
	01.04.10 to 30.09.10	27858	2786	25072		7522	3761					
	01.10.10 to 31.03.11	22345	2234	20111		6034	3017					
ਵਿਕਰੀ/ਸਰਵੋਦਠ ਉੱਤੇ	-14200	-1420	-12780		-12780							
01.04.11 to 30.09.11	63595	6359	57236		8585	8585						
ਵਿਕਰੀ (2015-16)	-13300	-1330	-11970		-1796	-1796						
01.10.11 to 31.03.12	103361	10336	93025		13954	13954						
01.04.12 to 30.09.12	6500	650	5850		878	878						
01.10.12 to 31.03.13	19200	1920	17280		2592	2592						
01.04.13 to 30.09.13	9250	925	8325		1249	1249						
01.10.14 to 31.03.15	49312	4931	44381		3329	3329						
01.04.15 to 30.09.15	66000	6600	59400		8910	8910						
ਵਿਕਰੀ (2015-16)	-20500	-2050	-18450		-18450							
01.10.15 to 31.03.16	5000	500	4500		338	338						
ਕੁੱਲ		1726473	172647	1553826		1232360	39862	40538	39348	29049	172669	

ਪੰਜਾਬ ਰਾਜ ਬਿਜਲੀ ਨਿਯਮਕ ਆਯੋਗ

ਸਾਲ 2001-02 ਤੋਂ 2015-16 ਲਈ ਅਵਮੁੱਲਣ ਦਾ ਵਿਵਰਣ

(ਰਕਮ ਰੁਪਏ)

ਪਰਿਸੰਪਤੀਆਂ	ਜਿਸ ਸਮੇਂ ਦੌਰਾਨ ਖਰੀਦੀਆਂ/ਪ੍ਰਾਪਤ ਕੀਤੀਆਂ	ਮੁਢਲੀ ਲਾਗਤ (ਰੁਪਏ)	ਬਕਾਇਆ ਮੁੱਲ (10%)	ਅਵਮੁੱਲਣ ਕੀਤੇ ਜਾਣ ਵਾਲਾ ਮੁੱਲ (90%)	ਅਵਮੁੱਲਣ ਦੀ ਦਰ (%)	ਸਾਲ ਲਈ ਅਵਮੁੱਲਣ					ਅਵਮੁੱਲਣ ਕੀਤਾ ਜਾਣ ਵਾਲਾ ਬਕਾਇਆ	
						Upto 2011-12	2012-13	2013-14	2014-15	2015-16		
ਫਰਨੀਚਰ ਅਤੇ ਸੂਟੀਆਂ ਵਸਤਾਂ	01.10.01 to 31.03.02	5804773	580477	5224296	10%	5224296	—	—	—	—	—	—
	01.04.02 to 30.09.02	339783	33978	305805		305805	—	—	—	—	—	—
	01.10.02 to 31.03.03	993722	99372	894350		849633	44717	—	—	—	—	—
	01.04.03 to 30.09.03	347684	34768	312916		281628	31288	—	—	—	—	—
	01.10.03 to 31.03.04	249813	24981	224832		191106	22483	11242	—	—	—	—
	01.04.04 to 30.09.04	495443	49544	445899		356720	44590	44589	—	—	—	—
	01.10.04 to 31.03.05	76553	7655	68898		51675	6890	6890	3442	—	—	—
	01.04.05 to 30.09.05	184184	18418	165766		116039	16577	16577	16573	—	—	—
	01.10.05 to 31.03.06	114302	11430	102872		66866	10287	10287	10287	5145	—	—
	Sale/Survey off	-42856	-4286	-38570		-38570	—	—	—	—	—	—
	01.04.06 to 30.09.06	51486	5149	46337		27804	4634	4634	4634	4631	—	—
	01.10.06 to 31.03.07	30753	3075	27678		15224	2768	2768	2768	2768	—	—
	Sale/Survey off	-12969	-1297	-11672		-11672	—	—	—	—	—	—
	01.04.07 to 30.09.07	330200	33020	297180		148590	29718	29718	29718	29718	—	—
	01.10.07 to 31.03.08	67417	6742	60675		27306	6068	6068	6068	6068	—	—
	01.04.08 to 30.09.08	172921	17292	155629		64440	16110	16110	16110	16110	—	—
	01.10.08 to 31.03.09	22025	2203	19822		3964	991	991	991	991	—	—
	01.04.10 to 30.09.10	47125	4713	42412		8482	4241	4241	4241	4241	—	—
	01.04.11 to 30.09.11	189167	18917	170250		0	17025	17025	17025	17025	—	—
	01.10.11 to 31.03.12	24019	2402	21617		2162	2162	2162	2162	2162	—	—
01.04.12 to 30.09.12	23363	2336	21027		0	2103	2103	2103	2103	—	—	
01.10.12 to 31.03.13	32175	3218	28957		0	2895	2895	2895	2895	—	—	
01.04.13 to 30.09.13	56850	5685	51165		0	5116	5116	5116	5116	—	—	
01.10.13 to 31.03.14	4500	450	4050		0	405	405	405	405	—	—	
01.04.14 to 31.03.15	328924	32892	296032		0	29603	29603	29603	29603	—	—	
01.04.15 to 30.09.15	45981	4598	41383		0	4138	4138	4138	4138	—	—	
01.10.15 to 31.03.16	8438	844	7594		0	7594	7594	7594	7594	—	—	
ਕੁੱਲ		9985776	998578	8987198		7691498	265547	178300	139340	133499	579014	
ਪਲਾਂਟ ਅਤੇ ਮਸ਼ੀਨਰੀ	01.10.08 to 31.03.09	501422	50142	451280		236922	67692	67692	67692	11282	0	
	01.04.12 to 30.09.12	6000	600	5400		—	810	810	810	810	2160	
ਕੁੱਲ		507422	50742	456680		236922	68502	68502	68502	12092	2160	
ਕੁੱਲ		21628193	2162820	19465373		11403361	1042349	1491088	1444058	1159370	2925147	
ਕੁੱਲ ਅਵਮੁੱਲਣ : 16540226												

AUDIT CERTIFICATE

Separate Audit Report of the Comptroller & Auditor General of India on the Accounts of Punjab State Electricity Regulatory Commission for the year ended 31 March 2016.

1. We have audited the Balance Sheet of Punjab State Electricity Regulatory Commission as on 31 March, 2016 and the Income and Expenditure Account and Receipts & Payments Account for the year ended on that date under Section 19(3) of Comptroller and Auditor General's (Duties, Powers and Conditions of Service) Act 1971 read with Section 104(2) of the Electricity Act, 2003. These financial statements are the responsibility of the Punjab State Electricity Regulatory Commission. Our responsibility is to express an opinion on these financial statements based on our audit.
2. This Separate Audit Report contains the comments of the Comptroller & Auditor General of India (CAG) on the accounting treatment only with regard to classification, conformity with the best accounting practices, accounting standards and disclosure norms. Audit observations on financial transactions with regard to compliance with the laws, rules & regulations (propriety and regularity) and efficiency-cum-performance aspects, if any, are reported through Inspection Reports/ CAG's Audit Reports separately.
3. We have conducted our audit in accordance with auditing standards generally accepted in India. These standards require that we plan and perform the audit to obtain reasonable assurance about whether the financial statements are free from material misstatements. An audit includes examining, on a test basis, evidences supporting the amounts and disclosures in the financial statements. An audit also includes assessing the accounting principles used and significant estimates made by management, as well as evaluating the overall presentation of financial statements. We believe that our audit provides a reasonable basis for our opinion.
4. Based on our audit, we report that :
 - i) We have obtained all the information and explanations, which to the best of our knowledge and belief were necessary for the purpose of our audit;
 - ii) The Balance Sheet and Income and Expenditure Account and Receipts & Payments Account dealt with by this report have been drawn up in the format approved by the State Government under Section 104 of the Electricity Act, 2003.
 - iii) In our opinion, proper books of accounts and other relevant records have been maintained by the Commission as required under Section 104 of the Electricity Act, 2003 in so far as it appears from our examination of such books.

iv) We further report that :

A. Balance Sheet

A.1. Fixed Assets (Schedule 4)

A.1.1. The format of Accounts prescribed by the State Government in consultation with the CAG of India provides for charging of depreciation on the fixed assets.

However, Accounting policy no. 2 adopted by the Commission regarding non provision of depreciation on fixed assets and accounting of receipt on sale/ discarding of assets as Miscellaneous receipt is not in consonance with the approved format of accounts. The non charging of depreciation and incorrect treatment of disposal of fixed assets has resulted in over statement of Surplus during the year by ₹ 6.68 lakh and over statement of Fixed Assets as well as Corpus Fund by ₹ 165.40 lakh.

v) Subject to our observations in the preceding paragraph, we report that Balance Sheet and Income and Expenditure Account/ Receipts & Payments Account dealt with by this report are in agreement with the books of accounts.

vi) In our opinion and to the best of our information and according to the explanations given to us, the said financial statements read together with the Accounting Policies and Notes on Accounts, and subject to the significant matters stated above and other matters mentioned in Annexure to this Audit Report gives a true and fair view in conformity with accounting principles generally accepted in India :

- a) In so far as it relates to the Balance Sheet of the state of affairs of the Commission as at 31 March 2016; and
- b) In so far as it relates to the Income & Expenditure Account of the surplus for the year ended on that date.

**For and on the behalf of the
Comptroller & Auditor General of India**

Sd/-

**Principal Accountant General (Audit),
Punjab, Chandigarh**

Place : Chandigarh

Date : 15.02.2017

Annexure to the Separate Audit Report on Annual Accounts of Punjab State Electricity Regulatory Commission (PSERC) for the year 2015-16.

1. Adequacy of Internal Audit System :

Internal Audit System in PSERC is inadequate and not commensurate with its activities.

2. Adequacy of Internal Control System :

The Internal Control System is adequate and commensurate with the size and nature of activities of the Commission.

3. System of Physical verification of fixed assets and inventories :

Fixed assets and Inventories have been physically verified by the Commission for the year 2015-16.

4. Regularity in payment of statutory dues :

The Commission is regular in depositing the undisputed statutory dues.

Sd/-

Resident Audit Officer

BALANCE SHEET

PUNJAB STATE ELECTRICITY REGULATORY COMMISSION
BALANCE SHEET AS ON 31.3.2016

(Amount – Rs.)

	Schedule	Current Year	Previous Year
<u>CORPUS/CAPITAL FUND AND LIABILITIES</u>			
CORPUS/CAPITAL FUND	1	39,98,89,457	29,22,19,811
UNSECURED LOANS AND BORROWINGS	2	-	-
CURRENT LIABILITIES AND PROVISIONS	3	6,61,946	4,59,045
TOTAL		40,05,51,403	29,26,78,856
<u>ASSETS</u>			
FIXED ASSETS	4	2,16,28,193	2,16,76,957
INVESTMENTS	5	-	-
CURRENT ASSETS, LOANS, ADVANCES ETC.	6	37,89,23,210	27,10,01,899
TOTAL		40,05,51,403	29,26,78,856
NOTES TO ACCOUNTS	15		
ACCOUNTING POLICIES	16		



Secretary



Chairperson


Dated : 25.10.2016


INCOME & EXPENDITURE ACCOUNT

PUNJAB STATE ELECTRICITY REGULATORY COMMISSION
INCOME AND EXPENDITURE ACCOUNT FOR THE YEAR ENDED 31.3.2016

(Amount – Rs.)

	Schedule	Current Year	Previous Year
<u>INCOME</u>			
Income from sales/ services	7	15,14,41,900	12,87,99,950
Grants/Subsidies	8	—	—
Other Income	9	2,68,84,425	1,39,17,478
TOTAL (A)		17,83,26,325	14,27,17,428
<u>EXPENDITURE</u>			
Establishment Expenses	10	5,17,31,418	5,46,29,931
Other Administrative Expenses	11	1,83,07,462	1,79,06,404
Obsolete assets (Disposed off)	11A	6,17,799	—
TOTAL (B)		7,06,56,679	7,25,36,335
Balance being excess of Income over Expenditure (A-B)		10,76,69,646	7,01,81,093
BALANCE BEING SURPLUS/(DEFICIT) CARRIED TO CORPUS/ CAPITAL FUND		10,76,69,646	7,01,81,093


Secretary


Chairperson

Dated : 25.10.2016

RECEIPTS AND PAYMENTS ACCOUNT


PUNJAB STATE ELECTRICITY REGULATORY COMMISSION
RECEIPTS AND PAYMENTS ACCOUNT FOR THE YEAR ENDED 31.3.2016

(Amount – Rs.)

RECEIPTS	Current Year	Previous Year	PAYMENTS	Current Year	Previous Year
I. Opening Balance			I. Expenses		
Bank Balance :			Establishment Expenses (Schedule 13)	5,17,91,998	5,46,19,170
i) Current Account in IOB Sector-32, Chandigarh	45,27,505	57,69,235	Other Administrative Expenses (Schedule 14)	1,80,37,446	1,85,10,306
ii) Fixed Deposits	25,95,00,000	19,05,00,000			
II. Grants received from State Government	—	—	II. Payments made against funds for various projects		
			a) Telephone Security	—	—
III. Income (Schedule 12)			b) Refund of earnest money	20,000	50,000
i) Income from ARR / ALF/ Petition Fee	15,14,41,900	12,87,99,950	c) Refund of Retention Money	—	—
ii) Other Income	1,35,49,853	1,29,13,467			
IV. Any other receipt			III. Expenditure on Fixed Assets		
a) Insurance Claim	—	—	Purchase of Fixed Assets (Schedule 4)	5,55,570	10,27,076
b) Earnest Money	—	—			
c) Adjustable Recovery	—	—	IV. Refund of surplus money/Loans		
d) i) Imprest with staff	—	—	i) Excess grant / receipt	—	—
ii) Other Recovery	23,108	87,168	ii) Remittance of previous year	24,70,696	23,108
e) Recovery against Advances	1,25,653	3,12,998			
f) Misc. recoveries	—	—	V. Other Payments		
			Advances and other amount recoverable – Loans to staff	80,000	1,25,653
TOTAL	42,91,68,019	33,83,82,818	VI. Closing Balance		
			Bank Balance:		
			i) Current Account in I.O.B. Sec.-32, Chandigarh	1,02,12,309	45,27,505
			ii) Fixed Deposits	34,60,00,000	25,95,00,000
			TOTAL	42,91,68,019	33,83,82,818



Secretary



Chairperson

Dated : 25.10.2016

SCHEDULES

PUNJAB STATE ELECTRICITY REGULATORY COMMISSION
SCHEDULES FORMING PART OF BALANCE SHEET AS ON 31.3.2016

(Amount – Rs.)

SCHEDULE 1 – CORPUS/CAPITAL FUND	Current Year	Previous Year
1. Balance as at the beginning of the year	29,22,19,811	22,20,38,718
2. Add : Contributions towards Corpus / Capital Fund	10,76,69,646	7,01,81,093
BALANCE AS AT THE YEAR END	39,98,89,457	29,22,19,811
SCHEDULE 2 – UNSECURED LOANS AND BORROWINGS	Current Year	Previous Year
1. State Government Grant	—	—
TOTAL	NIL	NIL



Secretary



Chairperson

PUNJAB STATE ELECTRICITY REGULATORY COMMISSION
SCHEDULE FORMING PART OF BALANCE SHEET AS ON 31.3.2016

(Amount – Rs.)

SCHEDULE 3 – CURRENT LIABILITIES AND PROVISIONS	Current Year	Previous Year
A. CURRENT LIABILITIES		
1. Sundry Creditors	—	—
2. Other Current Liabilities – Earnest Money Deposits	1,80,000	2,00,000
3. Payable Computers	13,465	—
TOTAL (A)	1,93,465	2,00,000
B. PROVISIONS		
1. Travelling Expense	69,845	5,830
2. Audit Fee	57,985	57,985
3. Medical Expenses	—	59,562
4. Electricity Charges	62,292	51,135
5. Advertisement Charges	38,138	—
6. Telephone & Internet Expenses	30,558	27,655
7. Postage Expenses	—	17,398
8. News Paper	5,249	1,230
9. Water Charges	3,880	—
10. Perks – Chairperson	—	1,018
11. Printing & Stationery	5,293	—
12. Legal Fee	1,50,000	—
13. Hospitality	4,730	—
14. Office Expenses	—	2,511
15. Repair & Maintenance	40,011	34,721
16. POL / R&M-CH 5333	500	—
TOTAL (B)	4,68,481	2,59,045
TOTAL (A+B)	6,61,946	4,59,045



Secretary



Chairperson

PUNJAB STATE ELECTRICITY REGULATORY COMMISSION
SCHEDULE FORMING PART OF BALANCE SHEET AS ON 31.3.2016

(Amount – Rs.)

SCHEDULE 4 - FIXED ASSETS											
DESCRIPTION	GROSS BLOCK					DEPRECIATION				NET BLOCK	
	Cost/Valuation as at beginning of the year	Additions during the year	Deductions during the year	Cost/valuation at the year end	As at the beginning of the year	On additions during the year	On deductions during the year	Total upto the year end	As at the current year end	As at the previous year end	
VEHICLES	66,43,484	—	4,44,589	61,98,895					61,98,895	66,43,484	
FURNITURE & FIXTURES	99,31,357	54,419	—	99,85,776					99,85,776	99,31,357	
OFFICE EQUIPMENTS	16,89,273	71,000	33,800	17,26,473					17,26,473	16,89,273	
COMPUTER/PERIPHERALS	27,31,315	3,07,723	1,39,410	28,99,628					28,99,628	27,31,315	
ELECTRIC INSTALLATIONS	1,74,106	1,35,893	—	3,09,999					3,09,999	1,74,106	
PLANT & MACHINERY	5,07,422	—	—	5,07,422					5,07,422	5,07,422	
TOTAL OF CURRENT YEAR (A)	2,16,76,957	5,69,035	6,17,799	2,16,28,193					2,16,28,193	2,16,76,957	
PREVIOUS YEAR	2,06,49,881	10,27,076	—	2,16,76,957					2,16,76,957	2,06,49,881	
CAPITAL WORK-IN-PROGRESS (B)	—	—	—	—					—	—	
TOTAL (A + B)	2,16,76,957	5,69,035	6,17,799	2,16,28,193					2,16,28,193	2,16,76,957	



Secretary



Chairperson

PUNJAB STATE ELECTRICITY REGULATORY COMMISSION
SCHEDULES FORMING PART OF BALANCE SHEET AS ON 31.3.2016

(Amount - Rs.)

SCHEDULE 5 – INVESTMENTS	Current Year	Previous Year
Investments	-	-
TOTAL	-	-
SCHEDULE 6 – CURRENT ASSETS, LOANS, ADVANCES ETC.	Current Year	Previous Year
A. CURRENT ASSETS		
1. Bank Balances :		
a) With Scheduled Banks		
– On Current Account – IOB, Sector 32, Chandigarh	1,02,12,309	45,27,505
b) Fixed Deposits with Banks	34,60,00,000	25,95,00,000
2. Telephone Security	10,500	10,500
TOTAL (A)	35,62,22,809	26,40,38,005
B. LOANS, ADVANCES AND OTHER ASSETS		
1. Loan		
a) Staff Imprest	—	—
b) Other Entities engaged in activities/objectives similar to that of the Entity	—	—
c) Other (Ombudsman)	24,70,696	23,108
2. Advances and other amounts recoverable in cash or in kind or for value to be received :		
i) Punjab Govt. (Excess remittances)	—	—
ii) Advances recoverable (TA/ Salary)	—	—
iii) Advances recoverable (other)	80,000	1,25,653
3. Claims receivable		
Insurance claim (Vehicles)	—	—
4. Accrued Interest	1,96,90,995	68,15,133
5. TDS - Receivable	4,58,710	—
TOTAL (B)	2,27,00,401	69,63,894
TOTAL (A+B)	37,89,23,210	27,10,01,899



Secretary


Chairperson

PUNJAB STATE ELECTRICITY REGULATORY COMMISSION
SCHEDULES FORMING PART OF INCOME & EXPENDITURE ACCOUNT FOR THE YEAR ENDED 31.3.2016
 (Amount – Rs.)

SCHEDULE 7 – INCOME FROM SALES/SERVICES		Current Year	Previous Year
1.	Income from Sales	—	—
2.	Others		
	a) ARR Processing Fees	6,80,55,500	6,10,47,350
	b) Professional / Consultancy Services	—	—
	c) Agency Commission and Brokerage	—	—
	d) Maintenance Services (Equipment / Property)	—	—
	e) Annual License Fee	6,19,84,400	5,70,74,000
	f) Petition Fee	2,14,02,000	1,06,78,600
	TOTAL	15,14,41,900	12,87,99,950
SCHEDULE 8 – GRANTS / SUBSIDIES		Current Year	Previous Year
	State Government(s)	—	—
	TOTAL	NIL	NIL


Secretary


Chairperson

PUNJAB STATE ELECTRICITY REGULATORY COMMISSION

SCHEDULES FORMING PART OF INCOME & EXPENDITURE ACCOUNT FOR THE YEAR ENDED 31.3.2016
(Amount – Rs.)

SCHEDULE 9 – OTHER INCOME	Current Year	Previous Year
1. Fees for Miscellaneous Services	—	—
2. Miscellaneous Income :		
a) Sale of Tariff Order	24,386	5,846
b) Private Use of Vehicles (PUV)	36,795	48,446
c) Sale of assets	1,27,115	—
d) RTI Fees	1,722	750
e) Interest from Loan & Advances	51,188	—
f) Other Misc. Income	14,791	1,12,649
3. Interest on Fixed Deposits	2,66,28,428	1,37,49,787
TOTAL	2,68,84,425	1,39,17,478
SCHEDULE 10 – ESTABLISHMENT EXPENSES	Current Year	Previous Year
a) Salaries and Wages	4,64,62,469	5,04,21,506
b) Allowances and Bonus	—	—
c) Contribution to Provident Fund CPF + EPF	90,897	76,774
d) Contribution to Other Fund (License Fee of Govt. accommodation to Member)	45,142	45,486
e) Staff Welfare Expenses	—	—
f) Expenses on Retirement and Terminal Benefits / LSPC	47,78,507	31,86,696
g) Others : Perks of Chairperson	69,422	89,822
Medical Expenses Reimbursement	2,84,981	8,09,647
TOTAL	5,17,31,418	5,46,29,931


Secretary


Chairperson

PUNJAB STATE ELECTRICITY REGULATORY COMMISSION

SCHEDULES FORMING PART OF INCOME & EXPENDITURE ACCOUNT FOR THE YEAR ENDED 31.3.2016

(Amount – Rs.)

SCHEDULE 11 – OTHER ADMINISTRATIVE EXPENSES		
	Current Year	Previous Year
a) Newspapers, Books and Periodicals	85,378	80,137
b) Electricity and Power	4,09,878	4,19,093
c) Water Charges	27,160	18,895
d) Insurance (Assets except vehicles)	3,510	3,510
e) Repairs and Maintenance	6,96,452	4,66,555
f) Rent, Rates and Taxes	63,19,500	60,32,230
g) POL/ R&M (Running, Maintenance & Insurance of Vehicles)	10,20,559	12,60,259
h) Postage Expenses	50,977	46,879
i) Telephone and Internet Expenses	4,79,884	5,13,121
j) Printing and Stationery	6,98,359	7,73,836
k) Travelling and Conveyance Expenses & LTC	9,74,605	8,03,460
l) Expenses on Seminars/Workshops (FOR)	10,00,000	5,50,000
m) Subscription Expenses	2,58,219	2,38,440
n) Expenses on Fees – Regulatory Membership Fee	—	3,000
o) Audit Fees	57,985	57,985
p) Hospitality Expenses	6,25,523	5,46,269
q) Legal Fees	29,74,630	46,97,168
r) Professional Charges	6,22,452	—
s) Advertisement Expenses	17,11,732	11,28,670
t) Bank Charges	221	—
u) Other Office Expenses	2,90,438	2,66,897
TOTAL	1,83,07,462	1,79,06,404



Secretary



Chairperson

PUNJAB STATE ELECTRICITY REGULATORY COMMISSION

SCHEDULE FORMING PART OF INCOME & EXPENDITURE ACCOUNT FOR THE YEAR ENDED 31.3.2016

(Amount – Rs.)

SCHEDULE 11 A – OBSOLETE ASSETS (DISPOSED OFF)	Current Year	Previous Year
1) Computer	1,39,410	—
2) Vehicles	4,44,589	—
3) Office Equipments	33,800	—
TOTAL	6,17,799	—



Secretary



Chairperson

PUNJAB STATE ELECTRICITY REGULATORY COMMISSION
SCHEDULES FORMING PART OF RECEIPTS & PAYMENTS ACCOUNT FOR THE YEAR ENDED 31.3.2016

(Amount – Rs.)

SCHEDULE 12 – INCOME		Current Year	Previous Year
A) Income from Services	1) ARR Processing Fee	6,80,55,500	6,10,47,350
	2) Annual License Fee	6,19,84,400	5,70,74,000
	3) Petition Fee	2,14,02,000	1,06,78,600
	TOTAL	15,14,41,900	12,87,99,950
B) Other Income	1) Profit on Sale / Disposal of Assets	—	—
	2) Interest on Fixed Deposits	1,32,93,856	1,27,45,776
	3) Fees for Misc. Services	—	—
	4) Miscellaneous Income/ Receipt		
	a) Sale of Tariff Order	24,386	5,846
	b) Private Use of Vehicles (PUV)	36,795	48,446
	c) Sale of assets	1,27,115	—
	d) RTI Fees	1,722	750
	e) Interest from Loan & Advances	51,188	—
	f) Other Misc. Income	14,791	1,12,649
	TOTAL	1,35,49,853	1,29,13,467
SCHEDULE 13 – ESTABLISHMENT EXPENSES		Current Year	Previous Year
a)	Salaries and Wages	4,64,62,469	5,04,98,280
b)	Allowances and Bonus	—	—
c)	Contribution to Provident Fund – EPF + CPF	90,897	—
d)	Contribution to Other Fund (License Fee of Govt. accommodation to Member)	45,142	45,486
e)	Staff Welfare Expenses	—	—
f)	Expenses on Retirement and Terminal Benefits / LSPC	47,78,507	31,86,696
g)	Others – Perks of Chairperson	70,440	88,804
	Medical Expenses Reimbursement	3,44,543	7,99,904
	TOTAL	5,17,91,998	5,46,19,170


Secretary



Chairperson


PUNJAB STATE ELECTRICITY REGULATORY COMMISSION

SCHEDULE FORMING PART OF RECEIPTS & PAYMENTS ACCOUNT FOR THE YEAR ENDED 31.3.2016

(Amount – Rs.)

SCHEDULE 14 – OTHER ADMINISTRATIVE EXPENSES	Current Year	Previous Year
a) Newspapers, Books and Periodicals	81,359	83,444
b) Electricity and Power	3,98,721	4,31,172
c) Water Charges	23,280	22,490
d) Insurance (Assets except vehicles)	3,510	3,510
e) Repairs and Maintenance	6,91,162	4,32,180
f) Rent, Rates and Taxes	63,19,500	60,32,230
g) POL / R&M (Running, Maintenance & Insurance of Vehicles)	10,20,059	12,60,259
h) Postage Expenses	68,375	35,619
i) Telephone and Internet Expenses	4,76,981	5,16,815
j) Printing and Stationery	6,93,066	7,73,836
k) Travelling and Conveyance Expenses & LTC	9,10,590	7,98,670
l) Expenses on Seminars / Workshops (FOR)	10,00,000	5,50,000
m) Subscription Expenses	2,58,219	2,38,440
n) Expenses on Fees – Regulatory Membership Fee	—	3,000
o) Audit Fees	57,985	38,150
p) Hospitality Expenses	6,20,793	5,47,789
q) Legal Fees	28,24,630	51,96,443
r) Professional Charges	6,22,452	—
s) Advertisement	16,73,594	12,81,873
t) Bank Charges	221	—
u) Other Office Expenses	2,92,949	2,64,386
TOTAL	1,80,37,446	1,85,10,306


Secretary


Chairperson


PUNJAB STATE ELECTRICITY REGULATORY COMMISSION

SCHEDULE 15 – NOTES TO ACCOUNTS

1. The Government of Punjab in consultation with the CAG of India has specified and approved the Proforma, titled as Financial Statement for the Central Autonomous Bodies (Non-profit taking Organizations and similar institutions). Accordingly, Accounts of the Commission for the year 2015-16 have been prepared in accordance with the instructions contained therein. Previous year's figures have been re-grouped wherever necessary in order to confirm to presentations. Accounting policy has already been prepared by the Commission which is attached as Schedule-16.
2. Salaries have been charged from March 2015 to February 2016, as per Punjab Government system.
3. No depreciation on assets has been provided in the Balance Sheet and Income & Expenditure Account as per Accounting Policy. However, an amount of Rs.11,59,370/- has been calculated as Depreciation for the year 2015-16, on straight line method (attached as Annexure-A), thus, the total depreciation up to the year 2015-16 comes to Rs. 1,65,40,226/-.
4. Efforts have been made to make provision for all known liabilities up to 30th April, 2016 except for salary.
5. Deductions from officers on account of private use of vehicles (PUV), petty receipts for disposal of scrap and sale of tariff order have been taken as miscellaneous income.
6. ARR Processing Fees of Rs 6,80,55,500/- as depicted in Schedule 7 has been received during the year 2015-16 on account of tariff fixation for the year 2016-17.
7. A provision on account of Audit Fee has been created to the tune of Rs.57,985/- equivalent to the amount of previous year bill.
8. The suit filed by M/s Norwest Estate for claiming service tax on rent of office building amounting to Rs.11,39,106/- for the period from 01.07.2006 to 31.03.2010 has been decided in the Court of Civil Judge/Sr.Division, Chandigarh vide judgement dated 30.11.2015 subject to production of proof of payment of service tax to the Government by the owner of the building. Accordingly, the Commission has decided (September 2016) to release the payment on production of said proof. Hence, no provision has been created on this account. The total liability of arrear of service tax for the period 2007-08 to 2015-16 works out to Rs.51.80 lakh.
9. No other contingent liability has been estimated, hence, no provision is reflected in the accounts of 2015-16.



Secretary



Chairperson

PUNJAB STATE ELECTRICITY REGULATORY COMMISSION

SCHEDULE 16 – Accounting Policies of the Commission as notified vide No. PSERC / Secy. / Regu. 22 dated 21st November, 2005.

- (1) All assets of the Commission shall be valued at their cost price. All taxes, duties and incidentals paid for acquisition of the assets shall be included in the cost price of the assets.
- (2) The Commission not being a commercial organization, no depreciation will be provided on the assets of the Commission. If any asset is sold or discarded during the year, value of such assets shall be excluded from the total fixed assets of the Commission. The amount received on account of sale of such assets, if any, shall be accounted for under the Head "Miscellaneous Receipts".
- (3) The Receipts and Payments Account and other accounts of the Commission shall be maintained on actual receipt & payment basis. However, the DDO shall at the close of each financial year, prepare a statement of liabilities which became due but could not be discharged during the year.

By the order of the Commission



Secretary to the Commission

PUNJAB STATE ELECTRICITY REGULATORY COMMISSION

Computation of Depreciation for the year 2001-02 to 2015-16

Assets	Period during which purchased/acquired	Initial cost (Rs.)	Residual value (10%)	Net value to be depreciated (90%)	Rate of Dep. (%)	Depreciation for the years						Balance to be depreciated				
						Upto 2011-12	2012-13	2013-14	2014-15	2015-16						
Vehicles	01.04.01 to 30.09.01	1665002	166500	1498502		1498502	—	—	—	—	—	—	—	—	—	
	Sale/Survey off	-1274075	-127408	-1146667	20%	-1146667	—	—	—	—	—	—	—	—	—	—
	Sale (2015-16)	-390927	-39093	-351834	-	-351834	—	—	—	—	—	—	—	—	—	—
	01.04.02 to 30.09.02	10330	1033	9297	15%	9297	—	—	—	—	—	—	—	—	—	—
	Sale (2015-16)	-10330	-1033	-9297	w.e.f.	-9297	—	—	—	—	—	—	—	—	—	—
	01.04.05 to 30.09.05	821546	82155	739391	2007-	739391	—	—	—	—	—	—	—	—	—	—
	Sale/Survey off	-778214	-77821	-700393	2008	-700393	—	—	—	—	—	—	—	—	—	—
	Sale (2015-16)	-43332	-4333	-38999		-38999	—	—	—	—	—	—	—	—	—	—
	01.04.06 to 30.09.06	873400	87340	786060		786060	39303	—	—	—	—	—	—	—	—	—
	Sale/Survey off	-871550	-87155	-784395		-784395	—	—	—	—	—	—	—	—	—	—
	01.04.07 to 30.09.07	444936	44494	400442		400442	60066	40046	—	—	—	—	—	—	—	—
	01.04.10 to 30.09.10	611155	61116	550039		550039	82506	82506	82506	82506	82506	82506	82506	82506	82506	55003
	01.10.10 to 31.03.11	2146513	214651	1931862		1931862	289779	289779	289779	289779	289779	289779	289779	289779	289779	193188
	01.10.11 to 31.03.12	799761	79976	719785		719785	107968	107968	107968	107968	107968	107968	107968	107968	107968	287913
	01.10.12 to 31.03.13	1001508	100151	901357		901357	135206	135206	135206	135206	135206	135206	135206	135206	135206	495739
01.10.13 to 31.03.14	675098	67510	607588		607588	91138	91138	91138	91138	91138	91138	91138	91138	91138	425312	
01.10.14 to 31.03.15	518074	51807	466267		466267	34970	34970	34970	34970	34970	34970	34970	34970	34970	361357	
Total		6198895	619890	5579005		1007262	579622	655505	741567	776537	1818512					
Electrical Installation	01.04.04 to 30.09.04	23400	2340	21060		20007	1053	—	—	—	—	—	—	—	—	
	01.04.05 to 30.09.05	10200	1020	9180	15%	7344	918	918	—	—	—	—	—	—	—	
	01.10.06 to 31.03.07	1800	180	1620	-	932	162	162	162	162	162	162	162	162	40	
	01.04.07 to 30.09.07	10336	1034	9302	10%	4650	930	930	930	930	930	930	930	930	932	
	01.10.07 to 31.03.08	9500	950	8550	w.e.f.	3848	855	855	855	855	855	855	855	855	1282	
	01.10.08 to 31.03.09	3840	384	3456	2007-	1038	346	346	346	346	346	346	346	346	1034	
	01.04.09 to 30.09.09	1025	103	922	2008	276	92	92	92	92	92	92	92	92	278	
	01.04.11 to 31.03.12	1750	175	1575		1575	158	158	158	158	158	158	158	158	1101	
	01.04.12 to 30.09.12	19500	1950	17550		17550	1755	1755	1755	1755	1755	1755	1755	1755	12285	
	01.04.13 to 30.09.13	22400	2240	20160		20160	2016	2016	2016	2016	2016	2016	2016	2016	16128	
	01.04.14 to 30.09.14	70355	7035	63320		63320	6332	6332	6332	6332	6332	6332	6332	6332	50656	
	01.04.15 to 30.09.15	132193	13219	118974		118974	11897	11897	11897	11897	11897	11897	11897	11897	107077	
	01.10.15 to 31.03.16	3700	370	3330		3330	167	167	167	167	167	167	167	167	3164	
	Total		309999	31000	278999		38095	4356	5216	12646	24710	193976				

PUNJAB STATE ELECTRICITY REGULATORY COMMISSION
Computation of Depreciation for the year 2001-02 to 2015-16

Assets	Period during which purchased/acquired	Initial cost (Rs.)	Residual value (10%)	Net value to be depreciated (90%)	Rate of Dep. (%)	Depreciation for the years					Balance to be depreciated
						Upto 2011-12	2012-13	2013-14	2014-15	2015-16	
Computers	1.4.01 to 30.9.01	127710	12771	114939	60%	114939	—	—	—	—	—
	1.10.01 to 31.3.02	846438	84644	761794		761794	—	—	—	—	—
	01.10.02 to 31.03.03	115200	11520	103680		103680	—	—	—	—	—
	01.04.03 to 30.09.03	4190	419	3771		3771	—	—	—	—	—
	01.10.03 to 31.03.04	398500	39850	358650		358650	—	—	—	—	—
	01.04.04 to 30.09.04	293450	29345	264105		264105	—	—	—	—	—
	01.10.04 to 31.03.05	6550	655	5895		5895	—	—	—	—	—
	01.04.05 to 30.09.05	4402	440	3962		3962	—	—	—	—	—
	01.10.05 to 31.03.06	60952	6095	54857		54857	—	—	—	—	—
	Sale/Survey off	-22968	-2297	-20671		-20671	—	—	—	—	—
	01.04.06 to 30.09.06	234104	23410	210694		210694	—	—	—	—	—
	01.10.06 to 31.03.07	75673	7567	68106		68106	—	—	—	—	—
	01.04.07 to 30.09.07	43800	4380	39420		39420	—	—	—	—	—
	01.10.07 to 31.03.08	10550	1055	9495		9495	—	—	—	—	—
	01.04.08 to 30.09.08	5050	505	4545		4545	—	—	—	—	—
	01.10.08 to 31.03.09	51292	5129	46163		46163	—	—	—	—	—
	01.04.09 to 30.09.09	231266	23127	208139		208139	—	—	—	—	—
	Sale (2015-16)	-51000	-5100	-45900		-45900	—	—	—	—	—
	01.10.09 to 31.03.10	70500	7050	63450		63450	—	—	—	—	—
	01.04.10 to 30.09.10	47270	4727	42543		42543	9336	—	—	—	—
	01.10.10 to 31.03.11	103724	10372	93352		93352	36000	—	—	—	—
	01.04.11 to 30.09.11	100000	10000	90000		90000	39124	—	—	—	—
	01.10.11 to 31.03.12	72452	7245	65207		65207	26083	—	—	—	—
Sale/Survey off	-48536	-4853	-43683		-43683	—	—	—	—	—	
01.04.12 to 30.09.12	8075	808	7267		7267	4360	—	—	—	—	
01.10.12 to 31.03.13	1037641	103764	933877		933877	560326	—	—	—	—	
Sale/Survey off	-1327496	-132750	-1194746		-1194746	—	—	—	—	—	
01.04.13 to 30.09.13	117240	11724	105516		105516	—	—	—	—	—	
Sale (2015-16)	-44205	-4420	-39785		-39785	—	—	—	—	—	
Sale (2015-16)	-44205	-4420	-39785		-39785	—	—	—	—	—	
01.10.13 to 31.03.14	3875	388	3487		3487	—	—	—	—	—	
01.04.14 to 30.09.14	60411	6041	54370		54370	—	—	—	—	—	
01.10.14 to 30.09.15	129813	12981	116832		116832	—	—	—	—	—	
01.04.15 to 30.09.15	177910	17791	160119		160119	—	—	—	—	—	
Total		2899628	289963	2609665		1197224	84460	543027	442655	183483	158816

PUNJAB STATE ELECTRICITY REGULATORY COMMISSION
Computation of Depreciation for the year 2001-02 to 2015-16

Assets	Period during which purchased/acquired	Initial cost (Rs.)	Residual value (10%)	Net value to be depreciated (90%)	Rate of Dep. (%)	Depreciation for the years					Balance to be depreciated	
						Upto 2011-12	2012-13	2013-14	2014-15	2015-16		
Office Equipment	01.04.01 to 30.09.01	12804	12804	115238		115238						
	01.10.01 to 31.03.02	492093	49209	442884	25%	442884						
	01.04.02 to 30.09.02	196189	19619	176570		176570						
	01.10.02 to 31.03.03	93571	9357	84214		84214						
	01.04.03 to 30.09.03	20165	2016	18149		18149						
	01.10.03 to 31.03.04	273645	27364	246281	15%	246281						
	01.04.04 to 30.09.04	133617	13362	120255	w.e.f.	120255						
	01.10.04 to 31.03.05	52626	5263	47363	2007-	47363						
	01.04.05 to 30.09.05	26458	2646	23812	2008	23812						
	01.10.05 to 31.03.06	2846	285	2561		2561						
	Sale/Survey off	-110752	-11075	-99677		-99677						
	01.10.06 to 31.03.07	12746	1275	11471		11471	1432					
	01.04.07 to 30.09.07	30290	3029	27261		27261	4089	2727				
	01.10.07 to 31.03.08	23500	2350	21150		21150	3173	3173	525			
	01.04.08 to 30.09.08	8679	868	7811		7811	1172	1172	779			
	01.10.08 to 31.03.09	13790	1379	12411		12411	1862	1862	1862	1862		308
	01.04.09 to 30.09.09	2950	295	2655		2655	398	398	398	398		0
	01.10.09 to 31.03.10	1597	160	1437		1437	215	215	215	215		147
	01.04.10 to 30.09.10	27858	2786	25072		25072	3761	3761	3761	3761		2506
	01.10.10 to 31.03.11	22345	2234	20111		20111	3017	3017	3017	3017		2009
	Sale/Survey off	-14200	-1420	-12780		-12780						0
	01.04.11 to 30.09.11	63595	6359	57236		57236	8585	8585	8585	8585		22896
	Sale (2015-16)	-13300	-1330	-11970		-11970	-1796	-1796	-1796	-1796		0
	01.10.11 to 31.03.12	103361	10336	93025		93025	13954	13954	13954	13954		37209
	01.04.12 to 30.09.12	6500	650	5850		5850	878	878	878	878		3216
	01.10.12 to 31.03.13	19200	1920	17280		17280	2592	2592	2592	2592		9504
	01.04.13 to 30.09.13	9250	925	8325		8325						5827
	01.10.14 to 31.03.15	49312	4931	44381		44381						34394
	01.04.15 to 30.09.15	66000	6600	59400		59400						50490
	Sale (2015-16)	-20500	-2050	-18450		-18450						0
	01.10.15 to 31.03.16	5000	500	4500		4500						4162
Total		1726473	172647	1553826		1232360	39862	40538	39348	29049		172669

PUNJAB STATE ELECTRICITY REGULATORY COMMISSION
Computation of Depreciation for the year 2001-02 to 2015-16

Assets	Period during which purchased/acquired	Initial cost (Rs.)	Residual value (10%)	Net value to be depreciated (90%)	Rate of Dep. (%)	Depreciation for the years					Balance to be depreciated	
						Upto 2011-12	2012-13	2013-14	2014-15	2015-16		
Furniture & Fixture	01.10.01 to 31.03.02	5804773	580477	5224296	10%	5224296	—	—	—	—	—	—
	01.04.02 to 30.09.02	339783	33978	305805		305805	—	—	—	—	—	—
	01.10.02 to 31.03.03	993722	99372	894350		44717	—	—	—	—	—	—
	01.04.03 to 30.09.03	347684	34768	312916		31288	—	—	—	—	—	—
	01.10.03 to 31.03.04	249813	24981	224832		22483	11242	—	—	—	—	—
	01.04.04 to 30.09.04	495443	49544	445899		44590	44589	—	—	—	—	—
	01.10.04 to 31.03.05	76553	7655	68898		6890	6890	3442	—	—	—	—
	01.04.05 to 30.09.05	184184	18418	165766		116039	16577	16573	—	—	—	—
	01.10.05 to 31.03.06	114302	11430	102872		66866	10287	10287	5145	—	—	—
	Sale/Survey off	-42856	-4286	-38570		-38570	—	—	—	—	—	—
	01.04.06 to 30.09.06	51486	5149	46337		27804	4634	4634	4631	—	—	—
	01.10.06 to 31.03.07	30753	3075	27678		15224	2768	2768	2768	—	—	—
	Sale/Survey off	-12969	-1297	-11672		-11672	—	—	—	—	—	—
	01.04.07 to 30.09.07	330200	33020	297180		148590	29718	29718	29718	—	—	—
	01.10.07 to 31.03.08	67417	6742	60675		27306	6068	6068	6068	—	—	—
	01.04.08 to 30.09.08	172921	17292	155629		64440	16110	16110	16110	—	—	—
	01.10.08 to 31.03.09	22025	2203	19822		3964	991	991	991	—	—	—
	01.04.10 to 30.09.10	47125	4713	42412		8482	4241	4241	4241	—	—	—
	01.04.11 to 30.09.11	189167	18917	170250		0	17025	17025	17025	—	—	—
	01.10.11 to 31.03.12	24019	2402	21617		2162	2162	2162	2162	—	—	—
	01.04.12 to 30.09.12	23363	2336	21027		0	2103	2103	2103	—	—	—
	01.10.12 to 31.03.13	32175	3218	28957		0	2895	2895	2895	—	—	—
	01.04.13 to 30.09.13	56850	5685	51165		0	5116	5116	5116	—	—	—
	01.10.13 to 31.03.14	4500	450	4050		0	405	405	405	—	—	—
	01.04.14 to 31.03.15	328924	32892	296032		0	14802	14802	14802	—	—	—
	01.10.14 to 30.09.15	45981	4598	41383		0	4138	4138	4138	—	—	—
	01.04.15 to 30.09.15	8438	844	7594		0	380	380	380	—	—	—
	01.10.15 to 31.03.16	8438	844	7594		0	380	380	380	—	—	—
Total		9985776	998578	8987198		7691498	265547	178300	139340	133499	579014	579014
Plant & Machinery	01.10.08 to 31.03.09	501422	50142	451280		236922	67692	67692	67692	11282	0	0
	01.04.12 to 30.09.12	6000	600	5400		—	810	810	810	810	2160	2160
Total		507422	50742	456680		236922	68502	68502	68502	12092	2160	2160
Grand Total		21628193	2162820	19465373		11403361	1042349	1491088	1444058	1159370	2925147	2925147
Total Depreciation : 16540226												

ਐਸ.ਸੀ.ਓ. 220-221, ਸੈਕਟਰ 34-ਏ, ਚੰਡੀਗੜ੍ਹ
S.C.O. 220-221, SECTOR 34-A, CHANDIGARH