

ਲੇਖਿਆਂ ਦੀ ਸਲਾਨਾ ਸਾਰਣੀ ਅਤੇ ਆਡਿਟ ਰਿਪੋਰਟ  
**ANNUAL STATEMENT OF ACCOUNTS & AUDIT REPORT**  
**2016-17**



ਪੰਜਾਬ ਰਾਜ ਬਿਜਲੀ ਨਿਯਾਮਕ ਆਯੋਗ  
**PUNJAB STATE ELECTRICITY REGULATORY  
COMMISSION**

## ਕਮਿਸ਼ਨ ਦੇ ਮੈਂਬਰ

### MEMBERS OF THE COMMISSION 2016-17

ਚੇਅਰਪਰਸਨ	:	ਸ਼੍ਰੀ ਧਨਬੀਰ ਸਿੰਘ ਬੈਂਸ, ਆਈ.ਏ.ਐਸ.
Chairperson	:	Sh. Dhanbir Singh Bains, IAS
<hr/>		
ਮੈਂਬਰ	:	ਸ਼੍ਰੀ ਸੰਤੋਖ ਸਿੰਘ ਸਰਨਾ
Member	:	Sh. Santokh Singh Sarna
<hr/>		
ਸਕੱਤਰ	:	ਸ਼੍ਰੀ ਰਾਜੀਵ ਭਾਟੀਆ, ਆਈ.ਆਰ.ਐਸ.
Secretary	:	Sh. Rajiv Bhatia, IRS
<hr/>		

# ਵਿਸ਼ਾ ਸੂਚੀ

## TABLE OF CONTENTS

ਵਿਵਰਣ Particulars	ਪੰਨਾ ਨੰ: Page No.
ਆਡਿਟ ਸਰਟੀਫਿਕੇਟ ਅਤੇ ਰਿਪੋਰਟ	1-4
ਲੇਖਾ ਸੂਚੀ	5-6
ਆਮਦਨ ਅਤੇ ਖਰਚ ਦਾ ਲੇਖਾ	7-8
ਪ੍ਰਾਪਤੀਆਂ ਅਤੇ ਅਦਾਇਗੀਆਂ ਦਾ ਵਿਵਰਣ	9-10
ਉਪਰੋਕਤ ਵਿੱਤੀ ਲੇਖਿਆਂ ਦੀਆਂ ਅਨੁਸੂਚੀਆਂ	11-19
ਪ੍ਰਾਪਤੀ ਅਤੇ ਅਦਾਇਗੀ ਲੇਖੇ ਦੀਆਂ ਅਨੁਸੂਚੀਆਂ	20-21
ਉਪਰੋਕਤ ਵਿੱਤੀ ਲੇਖਿਆਂ ਲਈ ਨੋਟ ਤੇ ਹਦਾਇਤਾਂ	22
ਕਮਿਸ਼ਨ ਦੀ ਲੇਖਾ ਨੀਤੀ	23
ਸੰਪਤੀਆਂ ਦੇ ਅਵਮੁੱਲਣ ਦੀਆਂ ਅਨੁਸੂਚੀਆਂ - ਅਨੁਲੱਗ - ਅ	24-27
<b>Audit Certificate and Report</b>	29-32
<b>Balance Sheet</b>	33-34
<b>Income and Expenditure Account</b>	35-36
<b>Receipts and Payments Account</b>	37-38
<b>Schedules to the above Financial Statements</b>	39-47
<b>Schedules to the Receipts and Payments Account</b>	48-49
<b>Notes to the Accounts</b>	50
<b>Accounting Policies of the Commission</b>	51
<b>Statement of Depreciation on Assets - Annexure A</b>	52-55

## ਆਡਿਟ ਸਰਟੀਫਿਕੇਟ

31 ਮਾਰਚ 2017 ਨੂੰ ਸਮਾਪਤ ਹੋਏ ਸਾਲ ਲਈ, ਪੰਜਾਬ ਰਾਜ ਬਿਜਲੀ ਨਿਯਾਮਕ ਆਯੋਗ ਦੇ ਲੇਖਿਆਂ ਉੱਤੇ ਕੰਪਟਰੋਲਰ ਅਤੇ ਆਡੀਟਰ ਜਨਰਲ ਆਫ ਇੰਡੀਆ ਦੀ ਵੱਖਰੀ ਆਡਿਟ ਰਿਪੋਰਟ।

ਅਸੀਂ ਸੀਏਜੀ (ਡੀ.ਪੀ.ਸੀ.) ਐਕਟ 1971 ਦੇ ਸੈਕਸ਼ਨ 19(3) ਜੋ ਕਿ ਬਿਜਲੀ ਐਕਟ 2003 ਸੈਕਸ਼ਨ 104(2) ਨਾਲ ਪੜ੍ਹਿਆ ਜਾਂਦਾ ਹੈ ਅਨੁਸਾਰ ਪੰਜਾਬ ਰਾਜ ਬਿਜਲੀ ਨਿਯਾਮਕ ਆਯੋਗ ਦੀ 31 ਮਾਰਚ 2017 ਤੱਕ ਦੀ ਬੈਲੇਂਸ ਸ਼ੀਟ, ਆਮਦਨ ਅਤੇ ਖਰਚਾ ਸਾਰਣੀ ਅਤੇ ਪ੍ਰਾਪਤੀਆਂ ਤੇ ਅਦਾਇਗੀਆਂ ਦੀ ਸਾਰਣੀ ਦਾ ਆਡਿਟ ਕੀਤਾ ਹੈ। ਇਹ ਵਿੱਤੀ ਸਾਰਣੀਆਂ ਪੰਜਾਬ ਰਾਜ ਬਿਜਲੀ ਨਿਯਾਮਕ ਆਯੋਗ ਦੀ ਜ਼ਿੰਮੇਵਾਰੀ ਹਨ। ਸਾਡੀ ਜ਼ਿੰਮੇਵਾਰੀ ਇਨ੍ਹਾਂ ਸਾਰਣੀਆਂ ਦੇ ਆਡਿਟ ਦੇ ਆਧਾਰ ਤੇ ਆਪਣੀ ਰਾਇ ਦੇਣਾ ਹੈ।

2. ਇਸ ਵੱਖਰੀ ਆਡਿਟ ਰਿਪੋਰਟ ਵਿੱਚ, ਲੇਖਿਆਂ ਦਾ ਵਰਗੀਕਰਣ, ਉੱਤਮ ਲੇਖਾ ਅਮਲਾਂ, ਲੇਖਾ ਮਿਆਰ ਅਤੇ ਲੇਖਾ ਅਭਿਵਿਅਕਤੀ ਮਿਆਰਾਂ ਸੰਬੰਧੀ, ਭਾਰਤ ਦੇ ਕੰਪਟਰੋਲਰ ਅਤੇ ਆਡੀਟਰ ਜਨਰਲ ਦੀਆਂ ਟਿੱਪਣੀਆਂ ਸ਼ਾਮਲ ਹਨ। ਵਿੱਤੀ ਲੈਣ-ਦੇਣ ਵਿੱਚ ਕਾਨੂੰਨਾਂ ਦਾ ਪਾਲਣਾ, ਨਿਯਮਾਂ/ ਵਿਨਿਯਮਾਂ (Propriety and Regularity) ਕੁਸ਼ਲਤਾ ਕਮ-ਕਾਰਗੁਜ਼ਾਰੀ ਪਹਿਲੂਆਂ ਸੰਬੰਧੀ ਆਡਿਟ ਪ੍ਰੇਖਣ ਵੱਖਰੇ ਤੌਰ ਤੇ ਆਡਿਟ ਰਿਪੋਰਟ ਤੋਂ ਬਾਅਦ ਇੰਸਪੈਕਸ਼ਨ ਰਿਪੋਰਟ/ਸੀ.ਏ.ਜੀ. ਆਡਿਟ ਰਿਪੋਰਟ ਰਾਹੀਂ ਜਾਰੀ ਕੀਤੇ ਜਾਂਦੇ ਹਨ।
3. ਅਸੀਂ ਆਪਣਾ ਆਡਿਟ ਭਾਰਤ ਵਿੱਚ ਪ੍ਰਚਲਿਤ ਆਡਿਟ ਮਿਆਰਾਂ ਅਨੁਸਾਰ ਕੀਤਾ ਹੈ। ਇਹ ਮਿਆਰ, ਮੰਗ ਕਰਦੇ ਹਨ ਕਿ ਵਿੱਤੀ ਸਾਰਣੀਆਂ ਦੇ ਗਲਤ ਬਿਆਨੀਆਂ ਤੋਂ ਮੁਕਤ ਹੋਣ ਬਾਰੇ ਉਚਿਤ ਅਸਵਾਸਨ ਪ੍ਰਾਪਤ ਕਰਨ ਲਈ ਸਾਨੂੰ ਆਡਿਟ ਯੋਜਨਾਬੱਧ ਤਰੀਕੇ ਨਾਲ ਨਿਭਾਉਣਾ ਹੁੰਦਾ ਹੈ। ਆਡਿਟ ਵਿੱਚ ਟੈਸਟ ਅਧਾਰ ਤੇ ਨਿਰੀਖਣ, ਵਿੱਤੀ ਸਾਰਣੀਆਂ ਵਿੱਚ ਦਰਸਾਈਆਂ ਰਕਮਾਂ ਦੇ ਸਮਰਥਨ ਵਿੱਚ ਸਬੂਤ ਤੇ ਅਭਿਵਿਅਕਤੀ ਹੈ। ਆਡਿਟ ਵਿੱਚ ਵਰਤੇ ਲੇਖਾ ਸਿਧਾਂਤਾਂ ਦੇ ਮੁਲਅੰਕਣ ਅਤੇ ਪ੍ਰਬੰਧਕਾਂ ਵੱਲੋਂ ਕੀਤੇ ਮਹੱਤਵਪੂਰਣ ਅਨੁਮਾਨਾਂ ਤੇ ਸਮੁੱਚੀ ਵਿੱਤੀ ਸਾਰਣੀਆਂ ਦੀ ਪੇਸ਼ਕਾਰੀ ਦੀ ਪੜਚੋਲ ਵੀ ਸ਼ਾਮਲ ਹੁੰਦੀ ਹੈ। ਸਾਨੂੰ ਵਿਸ਼ਵਾਸ ਹੈ ਕਿ ਸਾਡੀ ਰਾਇ ਸਾਡੇ ਵੱਲੋਂ ਕੀਤੇ ਆਡਿਟ ਤੇ ਅਧਾਰਿਤ ਹੈ।
4. ਆਪਣੇ ਆਡਿਟ ਦੇ ਆਧਾਰ ਤੇ ਅਸੀਂ ਰਿਪੋਰਟ ਕਰਦੇ ਹਾਂ ਕਿ :-
  - i) ਅਸੀਂ ਆਪਣੇ ਆਡਿਟ ਦੇ ਮੰਤਵ ਲਈ, ਆਪਣੇ ਪੂਰੇ ਗਿਆਨ ਤੇ ਵਿਸ਼ਵਾਸ ਅਨੁਸਾਰ ਜ਼ਰੂਰੀ ਸਾਰੀਆਂ ਸੂਚਨਾਵਾਂ ਤੇ ਵਿਆਖਿਆਵਾਂ ਪ੍ਰਾਪਤ ਕਰ ਲਈਆਂ ਹਨ।
  - ii) ਇਸ ਰਿਪੋਰਟ ਵਿੱਚ ਨਿਪਟਾਈ ਲੇਖਾ ਸੂਚੀ, ਆਮਦਨ ਤੇ ਖਰਚ ਲੇਖਾ ਅਤੇ ਪ੍ਰਾਪਤੀਆਂ ਤੇ ਅਦਾਇਗੀਆਂ ਦੇ ਲੇਖੇ ਰਾਜ ਸਰਕਾਰ ਵੱਲੋਂ ਬਿਜਲੀ ਐਕਟ, 2003 ਦੀ ਧਾਰਾ 104(1) ਅਧੀਨ ਪ੍ਰਵਾਨ ਕੀਤੇ ਫਾਰਮੇਟ ਵਿੱਚ ਤਿਆਰ ਕੀਤੇ ਗਏ ਹਨ।
  - iii) ਸਾਡੀ ਰਾਇ ਹੈ ਕਿ ਕਮਿਸ਼ਨ ਵੱਲੋਂ ਲੇਖਿਆਂ ਦੀਆਂ ਉੱਚਿਤ ਕਿਤਾਬਾਂ ਅਤੇ ਸੰਬੰਧਤ ਹੋਰ ਰਿਕਾਰਡ ਦਾ ਹਿਸਾਬ, ਬਿਜਲੀ ਐਕਟ 2003 ਦੀ ਧਾਰਾ 104 (1) ਦੀ ਲੋੜ ਅਨੁਸਾਰ ਰੱਖਿਆ ਗਿਆ ਹੈ, ਜੋ ਕਿ ਅਜਿਹੀਆਂ ਕਿਤਾਬਾਂ ਦੇ ਸਾਡੇ ਵੱਲੋਂ ਕੀਤੇ ਨਿਰੀਖਣ ਤੋਂ ਪ੍ਰਤੀਤ ਹੁੰਦਾ ਹੈ।

iv) ਅਸੀਂ ਅੱਗੇ ਸੂਚਿਤ ਕਰਦੇ ਹਾਂ ਕਿ :-

ਏ. ਤੁਲਨ ਪੱਤਰ

ਏ.1. ਸਥਿਰ ਪਰਿਸੰਪਤੀਆਂ (ਅਨੁਸੂਚੀ 4) – ₹ 02.64 ਕਰੋੜ

ਏ.1.1. ਭਾਰਤ ਦੇ ਸੀ ਏ ਜੀ ਦੀ ਸਲਾਹ ਨਾਲ ਰਾਜ ਸਰਕਾਰ ਵੱਲੋਂ ਨਿਰਧਾਰਿਤ ਕੀਤੇ ਗਏ ਲੇਖਿਆਂ ਦੇ ਫਾਰਮੇਟ ਅਨੁਸਾਰ ਸਥਿਰ ਪਰਿਸੰਪਤੀਆਂ ਤੇ ਅਵਮੁਲਣ ਦਾ ਪ੍ਰਵਧਾਨ ਹੈ।

ਭਾਵੇਂ ਕਿ ਕਮਿਸ਼ਨ ਵੱਲੋਂ ਅਪਣਾਈ ਗਈ ਲੇਖਾ ਨੀਤੀ ਨੰ: 2, ਜੋ ਸਥਿਰ ਪਰਿਸੰਪਤੀਆਂ ਤੇ ਅਵਮੁਲਣ ਨਾ ਪ੍ਰਦਾਨ ਕਰਨ ਸੰਬੰਧੀ ਅਤੇ ਸਥਿਰ ਪਰਿਸੰਪਤੀਆਂ ਦੀ ਵਿੱਕਰੀ/ਨਕਾਰੇ ਜਾਣ ਦੀ ਫੁੱਟਕਲ ਪ੍ਰਾਪਤੀ ਵਜੋਂ ਹੈ, ਲੇਖਿਆਂ ਦੇ ਪ੍ਰਵਾਨਤ ਫਾਰਮੇਟ ਦੇ ਅਨੁਸਾਰ ਨਹੀਂ ਹੈ।

ਅਵਮੁਲਣ ਦੀ ਗੈਰ-ਉਗਰਾਹੀ ਅਤੇ ਸਥਿਰ ਪਰਿਸੰਪਤੀਆਂ ਦੇ ਨਿਪਟਾਰੇ ਦੇ ਗਲਤ ਸਲੂਕ ਦੇ ਸਿੱਟੇ ਵਜੋਂ ਸਾਲ ਦੇ ਦੌਰਾਨ ਵਾਧੇ ਦੀ ₹ 11.32 ਲੱਖ [₹ 16.35 ਲੱਖ - ₹ 5.03 ਲੱਖ (₹ 5.96 ਲੱਖ - ₹ 0.93 ਲੱਖ)] ਦੀ ਅਤੀਉਕਤੀ ਅਤੇ ਸਥਿਰ ਪਰਿਸੰਪਤੀਆਂ ਤੇ ਕਾਰਪਸ ਫੰਡ ਦੀ ₹ 1.76 ਕਰੋੜ ਦੀ ਅਤੀਉਕਤੀ ਹੋਈ ਹੈ।

ਏ.2. ਚਾਲੂ ਦੇਣਦਾਰੀਆਂ ਅਤੇ ਉਪਬੰਧ (ਅਨੁਸੂਚੀ 3) – ₹ 15.23 ਲੱਖ

ਉਪਰੋਕਤ ਵਿੱਚ 31 ਮਾਰਚ 2017 ਨੂੰ ਪ੍ਰਾਪਤ ਹੋਣ ਵਾਲੀ ਨਕਦੀ ਛੁੱਟੀ ਦੀ ਦੇਣਦਾਰੀ ₹ 4.86 ਲੱਖ ਸ਼ਾਮਲ ਨਹੀਂ ਹੈ। ਇਸ ਦੇ ਨਤੀਜੇ ਵਜੋਂ ਨਕਦੀ ਛੁੱਟੀ ਦੀ ਦੇਣਦਾਰੀ ₹ 4.86 ਲੱਖ ਦੀ ਲਘੁਉਕਤੀ ਅਤੇ ਕਾਰਪਸ/ਕੈਪੀਟਲ ਫੰਡ ਦੀ ਉਸੇ ਹੱਦ ਦੀ ਅਤੀਉਕਤੀ ਹੋ ਗਈ ਹੈ।

ਬੀ. ਆਮਦਨ ਅਤੇ ਖਰਚੇ ਦਾ ਖਾਤਾ

ਬੀ.1 ਖਰਚੇ

ਬੀ.1.1 ਸਥਾਪਨਾ ਖਰਚੇ (ਅਨੁਸੂਚੀ 13) – ₹ 04.84 ਕਰੋੜ

ਸੇਵਾ ਨਵੀਨਤਾ ਲਾਭ ਤੇ ਖਰਚੇ

ਉਪਰੋਕਤ ਵਿੱਚ ਅਪ੍ਰੈਲ 2016 ਤੋਂ ਸਤੰਬਰ 2016 ਤਕ ਛੁੱਟੀ ਦੀ ਤਨਖਾਹ/ ਪੈਨਸ਼ਨ ਯੋਗਦਾਨ ਲਈ ₹ 14.78 ਲੱਖ ਦੀ ਰਕਮ ਸ਼ਾਮਲ ਹੈ, ਜੋ ਕਿ ਕਮਿਸ਼ਨ ਵਿੱਚ ਵਿਦੇਸ਼ੀ ਸੇਵਾ ਤੇ ਤੈਨਾਤ ਕਰਮਚਾਰੀਆਂ ਦੇ ਪੈੜਕ ਵਿਭਾਗ ਨੂੰ ਅਦਾ ਕੀਤੇ ਗਏ। ਹਾਲਾਂਕਿ, ਇਸ ਵਿੱਚ ਅਪ੍ਰੈਲ/ਮਈ 2017 ਵਿੱਚ ਅਦਾ ਕੀਤੇ ਅਕਤੂਬਰ 2016 ਤੋਂ ਮਾਰਚ 2017 ਦੀ ਮਿਆਦ ਲਈ ਛੁੱਟੀ ਤਨਖਾਹ ਅਤੇ ਪੈਨਸ਼ਨ ਯੋਗਦਾਨ ₹ 12.72 ਲੱਖ ਦੀ ਦੇਣਦਾਰੀ ਪ੍ਰਦਾਨ ਨਹੀਂ ਕੀਤੀ। ਇਸ ਦੇ ਸਿੱਟੇ ਵਜੋਂ ਖਰਚਿਆਂ ਉਪਰ ਆਮਦਨ ਦੇ ਵਾਧੇ ਦੀ ₹ 12.72 ਲੱਖ ਦੀ ਅਤੀਉਕਤੀ ਅਤੇ ਉਪਬੰਧ ਦੀ ਲਘੁਉਕਤੀ ਹੋ ਗਈ ਹੈ।

v) ਪਿਛਲੇ ਪੌਰੇ ਵਿੱਚ ਸਾਡੇ ਪ੍ਰੋਖਣ ਦੇ ਇਲਾਵਾ, ਅਸੀਂ ਸੂਚਿਤ ਕਰਦੇ ਹਾਂ ਕਿ ਇਸ ਰਿਪੋਰਟ ਨਾਲ ਜਿਹੜੇ ਤੁਲਨ ਪੱਤਰ, ਆਮਦਨ ਅਤੇ ਖਰਚ ਲੇਖਾ, ਪ੍ਰਾਪਤੀ ਅਤੇ ਅਦਾਇਗੀ ਲੇਖੇ ਨੂੰ ਨਿਪਟਾਇਆ ਗਿਆ ਹੈ, ਲੇਖਿਆਂ ਦੀਆਂ ਕਿਤਾਬਾਂ ਦੀ ਸਹਿਮਤੀ ਵਿੱਚ ਹਨ।

- vi) ਸਾਡੀ ਰਾਏ ਵਿੱਚ, ਸਾਨੂੰ ਮਿਲੀ ਸੂਚਨਾ ਅਨੁਸਾਰ ਅਤੇ ਸਾਨੂੰ ਦਿੱਤੇ ਸਪਸ਼ਟੀਕਰਨਾਂ ਅਨੁਸਾਰ ਕਬਿੱਤ ਵਿੱਤੀ ਸਾਰਣੀਆਂ, ਲੇਖਾ ਨੀਤੀਆਂ, ਲੇਖਿਆਂ ਬਾਰੇ ਨੋਟ ਅਤੇ ਇਸ ਆਡਿਟ ਰਿਪੋਰਟ ਵਿੱਚ ਦਰਸਾਏ ਹੋਰ ਮਾਮਲੇ, ਭਾਰਤ ਵਿੱਚ ਮਨਜ਼ੂਰ ਆਮ ਲੇਖਾ ਸਿਧਾਂਤਾਂ ਦੇ ਅਨੁਕੂਲ ਹਨ ਤੇ ਉਚਿੱਤ ਦ੍ਰਿਸ਼ਟੀਕੋਣ ਦਰਸਾਉਂਦੇ ਹਨ :
- ੳ) ਜਿੱਥੋਂ ਤਕ ਕਿ ਕਮਿਸ਼ਨ ਦੇ 31 ਮਾਰਚ, 2017 ਤੱਕ ਦੇ ਲੇਖਾ ਖਾਤੇ ਅਤੇ ਇਸਦੇ ਮਾਮਲਿਆਂ ਦੀ ਸਥਿਤੀ ਨਾਲ ਸਬੰਧਤ ਹੈ ਅਤੇ
- ਅ) ਜਿੱਥੋਂ ਤਕ ਕਿ ਇਹ ਸਾਲ ਦੇ ਅੰਤ ਤੱਕ ਵਾਧੇ ਦੇ ਆਮਦਨ ਤੇ ਖਰਚ ਲੇਖਿਆਂ ਨਾਲ ਸਬੰਧਤ ਹੈ।

ਭਾਰਤ ਦੇ ਕੰਪਟਰੋਲਰ ਤੇ ਆਡੀਟਰ ਜਨਰਲ ਵਾਸਤੇ  
ਸਹੀ/-

ਪ੍ਰਧਾਨ ਮਹਾਲੇਖਾਕਾਰ (ਲੇਖਾ ਪਰੀਖਿਆ)  
ਪੰਜਾਬ, ਚੰਡੀਗੜ੍ਹ

ਸਥਾਨ : ਚੰਡੀਗੜ੍ਹ

ਮਿਤੀ : 09.02.2018

31 ਮਾਰਚ, 2017 ਨੂੰ ਸਮਾਪਤ ਹੋਏ ਸਾਲ ਲਈ, ਪੰਜਾਬ ਰਾਜ ਬਿਜਲੀ ਨਿਯਮਕ  
ਆਯੋਗ ਦੇ ਲੇਖਿਆਂ ਤੇ ਵੱਖਰੀ ਆਡਿਟ ਰਿਪੋਰਟ ਦਾ ਅਨੁਲੱਗ

1. ਅੰਦਰੂਨੀ ਕੰਟਰੋਲ ਪ੍ਰਣਾਲੀ ਦੀ ਉਚਿਤਤਾ:

ਅੰਦਰੂਨੀ ਨਿਯੰਤਰਣ ਪ੍ਰਣਾਲੀ ਕਮਿਸ਼ਨ ਦੀਆਂ ਗਤੀਵਿਧੀਆਂ ਦੇ ਆਕਾਰ ਅਤੇ ਸੁਭਾਅ ਦੇ ਅਨੁਰੂਪ ਹੈ, ਇਸ ਦੇ ਇਲਾਵਾ ਕਿ ਇਸ ਨੇ ਕੈਗ ਵੱਲੋਂ ਨਿਰਧਾਰਤ ਕੀਤੇ ਗਏ ਅਤੇ ਕਮਿਸ਼ਨ ਦੁਆਰਾ ਅਪਣਾਏ ਗਏ ਲੇਖਿਆਂ ਦੇ ਫਾਰਮੇਟ ਦੇ ਸਾਰੇ ਨਿਰਦੇਸ਼ਾਂ ਦਾ ਪਾਲਣ ਨਹੀਂ ਕੀਤਾ।

2. ਅੰਦਰੂਨੀ ਆਡਿਟ ਪ੍ਰਣਾਲੀ ਦੀ ਉਚਿਤਤਾ:

ਅੰਦਰੂਨੀ ਆਡਿਟ ਪ੍ਰਣਾਲੀ ਅਣਉਚਿਤ ਹੈ ਅਤੇ ਕਮਿਸ਼ਨ ਦੇ ਅੰਦਰੂਨੀ ਆਡਿਟ ਵਾਸਤੇ ਅੰਦਰੂਨੀ ਆਡਿਟ ਵਿੰਗ ਸਥਾਪਿਤ ਨਹੀਂ ਕੀਤਾ ਗਿਆ ਹੈ।

3. ਨਿਸ਼ਚਿਤ ਪਰਿਸੰਪਤੀਆਂ ਦੀ ਵਾਸਤਵਿਕ ਜਾਂਚ ਪੜਤਾਲ ਦਾ ਸਿਸਟਮ:

ਕਮਿਸ਼ਨ ਵਲੋਂ ਸਾਲ 2016-17 ਲਈ ਨਿਸ਼ਚਿਤ ਪਰਿਸੰਪਤੀਆਂ ਦੀ ਵਾਸਤਵਿਕ ਜਾਂਚ ਪੜਤਾਲ ਕਰਵਾਈ ਗਈ ਹੈ।

4. ਕਾਨੂੰਨੀ ਦੇਣਦਾਰੀਆਂ ਦੀ ਅਦਾਇਗੀ ਵਿੱਚ ਨਿਯਮਿਤਤਾ:

ਕਮਿਸ਼ਨ ਬਿਨਾਂ ਝਗੜੇ ਵਾਲੀਆਂ ਕਾਨੂੰਨੀ ਦੇਣਦਾਰੀਆਂ ਜਮ੍ਹਾਂ ਕਰਵਾਉਣ ਵਿੱਚ ਨਿਯਮਿਤ ਹੈ।

ਸਹੀ/-

ਸਥਾਨਕ ਲੇਖਾ ਪਰੀਖਿਆ ਅਧਿਕਾਰੀ

ਸਮਾਂ: 10:30 ਵਜੇ

ਮੁੱਲ: 1000

ਮੁੱਲ: 1000

ਮੁੱਲ: 1000

ਮੁੱਲ: 1000

# ਲੇਖਾ ਸੂਚੀ

ਕ੍ਰਮ ਨੰ.	ਵੇਰਵੇ	ਮੁੱਲ	ਮੁੱਲ	ਮੁੱਲ
1	ਮੁੱਲ: 1000	1000	1000	1000
2	ਮੁੱਲ: 1000	1000	1000	1000
3	ਮੁੱਲ: 1000	1000	1000	1000
4	ਮੁੱਲ: 1000	1000	1000	1000
5	ਮੁੱਲ: 1000	1000	1000	1000
6	ਮੁੱਲ: 1000	1000	1000	1000
7	ਮੁੱਲ: 1000	1000	1000	1000
8	ਮੁੱਲ: 1000	1000	1000	1000
9	ਮੁੱਲ: 1000	1000	1000	1000
10	ਮੁੱਲ: 1000	1000	1000	1000
11	ਮੁੱਲ: 1000	1000	1000	1000
12	ਮੁੱਲ: 1000	1000	1000	1000
13	ਮੁੱਲ: 1000	1000	1000	1000
14	ਮੁੱਲ: 1000	1000	1000	1000
15	ਮੁੱਲ: 1000	1000	1000	1000
16	ਮੁੱਲ: 1000	1000	1000	1000
17	ਮੁੱਲ: 1000	1000	1000	1000
18	ਮੁੱਲ: 1000	1000	1000	1000
19	ਮੁੱਲ: 1000	1000	1000	1000
20	ਮੁੱਲ: 1000	1000	1000	1000
21	ਮੁੱਲ: 1000	1000	1000	1000
22	ਮੁੱਲ: 1000	1000	1000	1000
23	ਮੁੱਲ: 1000	1000	1000	1000
24	ਮੁੱਲ: 1000	1000	1000	1000
25	ਮੁੱਲ: 1000	1000	1000	1000
26	ਮੁੱਲ: 1000	1000	1000	1000
27	ਮੁੱਲ: 1000	1000	1000	1000
28	ਮੁੱਲ: 1000	1000	1000	1000
29	ਮੁੱਲ: 1000	1000	1000	1000
30	ਮੁੱਲ: 1000	1000	1000	1000
31	ਮੁੱਲ: 1000	1000	1000	1000
32	ਮੁੱਲ: 1000	1000	1000	1000
33	ਮੁੱਲ: 1000	1000	1000	1000
34	ਮੁੱਲ: 1000	1000	1000	1000
35	ਮੁੱਲ: 1000	1000	1000	1000
36	ਮੁੱਲ: 1000	1000	1000	1000
37	ਮੁੱਲ: 1000	1000	1000	1000
38	ਮੁੱਲ: 1000	1000	1000	1000
39	ਮੁੱਲ: 1000	1000	1000	1000
40	ਮੁੱਲ: 1000	1000	1000	1000
41	ਮੁੱਲ: 1000	1000	1000	1000
42	ਮੁੱਲ: 1000	1000	1000	1000
43	ਮੁੱਲ: 1000	1000	1000	1000
44	ਮੁੱਲ: 1000	1000	1000	1000
45	ਮੁੱਲ: 1000	1000	1000	1000
46	ਮੁੱਲ: 1000	1000	1000	1000
47	ਮੁੱਲ: 1000	1000	1000	1000
48	ਮੁੱਲ: 1000	1000	1000	1000
49	ਮੁੱਲ: 1000	1000	1000	1000
50	ਮੁੱਲ: 1000	1000	1000	1000



# ਪੰਜਾਬ ਰਾਜ ਬਿਜਲੀ ਨਿਯਮਕ ਆਯੋਗ

31-3-2017 ਨੂੰ ਲੇਖਾ ਸੂਚੀ

(ਰਕਮ ਰੁਪਏ)

	ਅਨੁਸੂਚੀ	ਚਾਲੂ ਸਾਲ	ਪਿਛਲਾ ਸਾਲ
<b>ਮੁਲਧਨ/ਪੂੰਜੀ ਫੰਡ ਅਤੇ ਦੇਣਦਾਰੀਆਂ</b>			
ਮੁਲਧਨ/ਪੂੰਜੀ ਫੰਡ	1	50,91,61,972	39,98,89,457
ਅਣਸੁਰੱਖਿਅਤ ਕਰਜ਼ੇ ਅਤੇ ਉਧਾਰ	2	-	-
ਚਾਲੂ ਦੇਣਦਾਰੀਆਂ ਅਤੇ ਉਪਬੰਧ	3	15,22,712	6,61,946
<b>ਕੁੱਲ ਜੋੜ</b>		<b>51,06,84,684</b>	<b>40,05,51,403</b>
<b>ਪਰਿਸੰਪਤੀਆਂ</b>			
ਸਥਿਰ ਪਰਿਸੰਪਤੀਆਂ	4	2,63,59,717	2,16,28,193
ਨਿਵੇਸ਼	5	-	-
ਚਾਲੂ ਪਰਿਸੰਪਤੀਆਂ, ਕਰਜ਼ੇ ਅਤੇ ਪੇਸ਼ਗੀਆਂ ਆਦਿ	6	48,43,24,967	37,89,23,210
<b>ਕੁੱਲ ਜੋੜ</b>		<b>51,06,84,684</b>	<b>40,05,51,403</b>
ਲੇਖਾ ਸੰਬੰਧੀ ਨੋਟ	15		
ਲੇਖਾ ਨੀਤੀ	16		

  
ਸਕੱਤਰ

  
ਚੇਅਰਪਰਸਨ

ਮਿਤੀ : 12.10.2017

Page No. 101

Date

Page No.

1	...	...	...	...
2	...	...	...	...
3	...	...	...	...
4	...	...	...	...
5	...	...	...	...
6	...	...	...	...
7	...	...	...	...
8	...	...	...	...
9	...	...	...	...
10	...	...	...	...
11	...	...	...	...
12	...	...	...	...
13	...	...	...	...
14	...	...	...	...
15	...	...	...	...
16	...	...	...	...
17	...	...	...	...
18	...	...	...	...
19	...	...	...	...
20	...	...	...	...
21	...	...	...	...
22	...	...	...	...
23	...	...	...	...
24	...	...	...	...
25	...	...	...	...
26	...	...	...	...
27	...	...	...	...
28	...	...	...	...
29	...	...	...	...
30	...	...	...	...
31	...	...	...	...
32	...	...	...	...
33	...	...	...	...
34	...	...	...	...
35	...	...	...	...
36	...	...	...	...
37	...	...	...	...
38	...	...	...	...
39	...	...	...	...
40	...	...	...	...
41	...	...	...	...
42	...	...	...	...
43	...	...	...	...
44	...	...	...	...
45	...	...	...	...
46	...	...	...	...
47	...	...	...	...
48	...	...	...	...
49	...	...	...	...
50	...	...	...	...
51	...	...	...	...
52	...	...	...	...
53	...	...	...	...
54	...	...	...	...
55	...	...	...	...
56	...	...	...	...
57	...	...	...	...
58	...	...	...	...
59	...	...	...	...
60	...	...	...	...
61	...	...	...	...
62	...	...	...	...
63	...	...	...	...
64	...	...	...	...
65	...	...	...	...
66	...	...	...	...
67	...	...	...	...
68	...	...	...	...
69	...	...	...	...
70	...	...	...	...
71	...	...	...	...
72	...	...	...	...
73	...	...	...	...
74	...	...	...	...
75	...	...	...	...
76	...	...	...	...
77	...	...	...	...
78	...	...	...	...
79	...	...	...	...
80	...	...	...	...
81	...	...	...	...
82	...	...	...	...
83	...	...	...	...
84	...	...	...	...
85	...	...	...	...
86	...	...	...	...
87	...	...	...	...
88	...	...	...	...
89	...	...	...	...
90	...	...	...	...
91	...	...	...	...
92	...	...	...	...
93	...	...	...	...
94	...	...	...	...
95	...	...	...	...
96	...	...	...	...
97	...	...	...	...
98	...	...	...	...
99	...	...	...	...
100	...	...	...	...

# ਆਮਦਨ ਅਤੇ ਖਰਚੇ ਦਾ ਲੇਖਾ

ਮੁੱਲਾਂ ਵਿੱਚ ਦਿਖਾਏ ਗਏ ਹਨ

ਮੁੱਲਾਂ ਵਿੱਚ ਦਿਖਾਏ ਗਏ ਹਨ


# ਪੰਜਾਬ ਰਾਜ ਬਿਜਲੀ ਨਿਯਮਕ ਆਯੋਗ

31-3-2017 ਨੂੰ ਖਤਮ ਹੋਏ ਸਾਲ ਲਈ ਆਮਦਨ ਅਤੇ ਖਰਚ ਲੇਖਾ

(ਰਕਮ ਰੁਪਏ)

ਆਮਦਨ	ਅਨੁਸੂਚੀ	ਚਾਲੂ ਸਾਲ	ਪਿਛਲਾ ਸਾਲ
ਵਿਕਰੀ ਅਤੇ ਸੇਵਾਵਾਂ ਤੋਂ ਆਮਦਨ	7	15,02,84,980	15,14,41,900
ਗ੍ਰਾਂਟਾਂ / ਸਬਸਿਡੀਆਂ	8	—	—
ਵਿਆਜ ਕਮਾਇਆ	9	3,42,00,287	2,66,28,428
ਹੋਰ ਆਮਦਨ	9 ਓ	1,89,075	2,55,997
<b>ਕੁੱਲ (ਓ)</b>		<b>18,46,74,342</b>	<b>17,83,26,325</b>
<b>ਖਰਚਾ</b>			
ਅਮਲਾ ਖਰਚੇ	10	4,83,69,625	5,17,31,418
ਹੋਰ ਪ੍ਰਸ਼ਾਸਨਿਕ ਖਰਚੇ	11	2,64,63,996	1,83,07,462
ਸਮਾਂ ਪੁਰਾ ਚੁੱਕੀਆਂ ਪਰਿਸੰਪਤੀਆਂ (ਨਿਪਟਾਈਆਂ ਹੋਈਆਂ)	11 ਓ	5,95,679	6,17,799
<b>ਕੁੱਲ (ਅ)</b>		<b>7,54,29,300</b>	<b>7,06,56,679</b>
ਖਰਚ (ਓ-ਅ) ਉਤੇ ਆਮਦਨ ਦੇ ਵਧੀਕ ਵਜੋਂ ਬਕਾਇਆ		10,92,45,042	10,76,69,646
ਜਮ੍ਹਾਂ : ਪਿਛਲੇ ਸਮੇਂ ਦੀ ਆਮਦਨੀ (ਆਡਿਟ ਫੀਸ ਦੇ ਵਾਧੂ ਉਪਬੰਧ ਦੀ ਵਾਪਸੀ)		27,473	—
<b>ਮੁਲਪਨ/ਪੂੰਜੀ ਫੰਡ ਵੱਲ ਲਿਆਂਦਾ ਜਾ ਰਿਹਾ ਵਾਧਾ/(ਘਟਾ)</b>		<b>10,92,72,515</b>	<b>10,76,69,646</b>

  
ਸਕੱਤਰ

  
ਚੇਅਰਪਰਸਨ

ਮਿਤੀ : 12.10.2017

ਸ਼ਰਤਾਂ

ਕ੍ਰਮ ਨੰ.	ਵਿਸ਼ੇਸ਼ਤਾ	ਮੁੱਲ	ਮੁੱਲ	ਮੁੱਲ	ਮੁੱਲ
1	ਮੁੱਲ	1000	1000	1000	1000
2	ਮੁੱਲ	2000	2000	2000	2000
3	ਮੁੱਲ	3000	3000	3000	3000
4	ਮੁੱਲ	4000	4000	4000	4000
5	ਮੁੱਲ	5000	5000	5000	5000
6	ਮੁੱਲ	6000	6000	6000	6000
7	ਮੁੱਲ	7000	7000	7000	7000
8	ਮੁੱਲ	8000	8000	8000	8000
9	ਮੁੱਲ	9000	9000	9000	9000
10	ਮੁੱਲ	10000	10000	10000	10000

## ਪ੍ਰਾਪਤੀਆਂ ਅਤੇ ਅਦਾਇਗੀਆਂ ਦਾ ਵਿਵਰਣ

(ਲਗਭਗ)

ਮੁੱਲ

ਮੁੱਲ

# ਪੰਜਾਬ ਰਾਜ ਬਿਜਲੀ ਨਿਯਮਕ ਆਯੋਗ

31-3-2017 ਨੂੰ ਖਤਮ ਹੋਏ ਸਾਲ ਲਈ ਪ੍ਰਾਪਤੀਆਂ ਅਤੇ ਅਦਾਇਗੀਆਂ

(ਰਕਮ ਰੁਪਏ)

ਪ੍ਰਾਪਤੀਆਂ	ਚਾਲੂ ਸਾਲ	ਪਿਛਲਾ ਸਾਲ	ਅਦਾਇਗੀਆਂ	ਚਾਲੂ ਸਾਲ	ਪਿਛਲਾ ਸਾਲ
I. ਮੁਢਲਾ ਬਕਾਇਆ ਬੈਂਕ ਬਕਾਏ: ਓ) ਚਾਲੂ ਖਾਤਾ ਆਈਓਬੀ, ਸੈਕਟਰ 32, ਚੰਡੀਗੜ੍ਹ ਅ) ਐਫ.ਡੀ.ਆਰ.	1,02,12,309 34,60,00,000	45,27,505 25,95,00,000	I. ਖਰਚੇ ਓ) ਅਮਲਾ ਖਰਚੇ (ਅਨੁਸੂਚੀ 13) ਅ) ਹੋਰ ਪ੍ਰਸ਼ਾਸਨਿਕ ਖਰਚੇ (ਅਨੁਸੂਚੀ 14)	4,83,69,625 2,57,70,450	5,17,91,998 1,80,37,446
II. ਰਾਜ ਸਰਕਾਰ ਤੋਂ ਪ੍ਰਾਪਤ ਹੋਈਆਂ ਗ੍ਰਾਂਟਾਂ	—	—	II. ਵੱਖ ਵੱਖ ਪ੍ਰੋਜੈਕਟਾਂ ਲਈ ਫੰਡਾਂ ਦੇ ਵਿਰੁੱਧ ਕੀਤੀਆਂ ਗਈਆਂ ਅਦਾਇਗੀਆਂ ਓ) ਟੈਲੀਫੋਨ ਸਕਿਓਰਿਟੀ ਅ) ਬਿਆਨਾ ਰਕਮ ਦਾ ਰਿਫੰਡ ੲ) ਰੋਕੀ ਹੋਈ ਰਕਮ ਰਿਫੰਡ	50,000 75,000 —	— 20,000 —
III. ਹੋਰ ਆਮਦਨ (ਅਨੁਸੂਚੀ 12) ਓ) ਆਮਦਨ ਦੇ ਆਰ ਆਰ/ ਏ ਐਲ ਐਫ/ਪਟੀਸ਼ਨ ਫੀਸ ਅ) ਹੋਰ ਆਮਦਨ	15,02,84,980 1,84,79,659	15,14,41,900 1,35,49,853	III. ਸਥਿਰ ਪਰਿਸੰਪਤੀਆਂ ਅਤੇ ਪੂੰਜੀ ਤੇ ਖਰਚ ਸਥਿਰ ਪਰਿਸੰਪਤੀਆਂ ਦੀ ਖਰੀਦ (ਅਨੁਸੂਚੀ 4)	52,55,668	5,55,570
IV. ਹੋਰ ਕੋਈ ਆਮਦਨ ਓ) ਬੀਮਾ ਦਾਅਵਾ ਅ) ਬਿਆਨਾ ਰਾਸ਼ੀ ੲ) ਸਮਾਯੋਜਨ ਵਾਲੀ ਵਸੂਲੀ	— 1,75,000 23,158	— — —	IV. ਵਾਧੂ ਰਾਸ਼ੀ/ਕਰਜ਼ਿਆਂ ਦਾ ਰਿਫੰਡ ਓ) ਵਾਧੂ ਗ੍ਰਾਂਟ ਅ) ਪਿਛਲੇ ਸਾਲ ਦਾ ਚਲਾਨ	— —	— 24,70,696
ਸ) i) ਅਮਲਾ ਪੇਸ਼ਗੀ ii) ਹੋਰ ਵਸੂਲੀ	— 24,70,696	— 23,108	V. ਹੋਰ ਅਦਾਇਗੀਆਂ ਅਮਲਾ ਖਰਚੇ ਵਸੂਲਣਯੋਗ ਪੇਸ਼ਗੀਆਂ ਤੇ ਹੋਰ ਰਕਮ	2,86,921	80,000
ਹ) ਵਸੂਲਣਯੋਗ ਪੇਸ਼ਗੀਆਂ ਕ) ਫੁਟਕਲ ਵਸੂਲੀਆਂ	80,000 —	1,25,653 —	VI. ਅੰਤਿਮ ਬਕਾਇਆ ਬੈਂਕ ਬਕਾਏ: ਓ) ਚਾਲੂ ਖਾਤਾ ਆਈਓਬੀ ਅ) ਐਫ.ਡੀ.ਆਰ.	46,18,138 44,33,00,000	1,02,12,309 34,60,00,000
ਕੁੱਲ	52,77,25,802	42,91,68,019	ਕੁੱਲ	52,77,25,802	42,91,68,019



ਸਕੱਤਰ

ਮਿਤੀ : 12-10-2017



ਚੇਅਰਪਰਸਨ



## ਪੰਜਾਬ ਰਾਜ ਬਿਜਲੀ ਨਿਯਮਕ ਆਯੋਗ


31-3-2017 ਨੂੰ ਲੇਖਾ ਸੂਚੀ ਦਾ ਹਿੱਸਾ ਬਣਨ ਵਾਲੀਆਂ ਅਨੁਸੂਚੀਆਂ

(ਰਕਮ ਰੁਪਏ)

ਅਨੁਸੂਚੀ 1-ਮੁਲਧਨ/ਪੂੰਜੀ ਫੰਡ	ਚਾਲੂ ਸਾਲ	ਪਿਛਲਾ ਸਾਲ
1. ਸਾਲ ਦੇ ਆਰੰਭ ਤੇ ਬਕਾਇਆ	39,98,89,457	29,22,19,811
2. ਜਮ੍ਹਾਂ : ਮੁਲਧਨ/ਪੂੰਜੀ ਫੰਡ ਵੱਲ ਯੋਗਦਾਨ	10,92,72,515	10,76,69,646
ਸਾਲ ਦੇ ਅੰਤ ਤੇ ਬਕਾਇਆ	<b>50,91,61,972</b>	<b>39,98,89,457</b>

ਅਨੁਸੂਚੀ 2-ਅਣਸੁਰੱਖਿਅਤ ਕਰਜ਼ੇ ਅਤੇ ਉਧਾਰ	ਚਾਲੂ ਸਾਲ	ਪਿਛਲਾ ਸਾਲ
1. ਰਾਜ ਸਰਕਾਰ ਗ੍ਰਾਂਟ	-	-
ਕੁੱਲ	ਕੋਈ ਨਹੀਂ	ਕੋਈ ਨਹੀਂ

  
ਸਕੱਤਰ

  
ਚੇਅਰਪਰਸਨ

# ਪੰਜਾਬ ਰਾਜ ਬਿਜਲੀ ਨਿਯਾਮਕ ਆਯੋਗ

31-3-2017 ਨੂੰ ਲੇਖਾ ਸੂਚੀ ਦਾ ਹਿੱਸਾ ਬਣਨ ਵਾਲੀ ਅਨੁਸੂਚੀ

(ਰਕਮ ਰੁਪਏ)

ਅਨੁਸੂਚੀ 3 - ਚਾਲੂ ਦੇਣਦਾਰੀਆਂ ਅਤੇ ਉਪਬੰਧ	ਚਾਲੂ ਸਾਲ	ਪਿਛਲਾ ਸਾਲ
<b>ੳ ਚਾਲੂ ਦੇਣਦਾਰੀਆਂ</b>		
1. ਫੁਟਕਲ ਲਹਿਣੇਦਾਰ	—	—
2. ਹੋਰ ਚਾਲੂ ਦੇਣਦਾਰੀਆਂ - ਬਿਆਨਾ ਰਾਸ਼ੀ	2,80,000	1,80,000
3. ਕੰਪਿਊਟਰ ਦੇਣਦਾਰੀ	—	13,465
4. ਦਫਤਰੀ ਉਪਕਰਣ ਦੇਣਦਾਰੀ	85,000	—
5. ਓਮਬਡਸਮੈਨ ਦੇ ਸਬੰਧ ਵਿਚ ਵਾਧੂ ਪ੍ਰਾਪਤ ਕੀਤੀ ਗਈ	23,158	—
<b>ਕੁੱਲ (ੳ)</b>	<b>3,88,158</b>	<b>1,93,465</b>
<b>ਅ ਉਪਬੰਧ</b>		
1. ਵਿਗਿਆਪਨ ਖਰਚੇ	3,91,979	38,138
2. ਆਡਿਟ ਫੀਸ	40,875	57,985
3. ਬਿਜਲੀ ਖਰਚੇ	89,382	62,292
4. ਜੈਮੀਨਾਰ / ਵਰਕਸ਼ਾਪਾਂ / ਸਿਖਲਾਈ ਤੇ ਖਰਚੇ	—	—
5. ਪ੍ਰਾਹੁਣਚਾਰੀ ਖਰਚੇ (ਮੀਟਿੰਗ, ਸੁਣਵਾਈ ਆਦਿ)	—	4,730
6. ਬੀਮਾ (ਗੱਡੀਆਂ ਤੋਂ ਇਲਾਵਾ)	—	—
7. ਕਾਨੂੰਨੀ ਫੀਸ	—	1,50,000
8. ਮੈਂਬਰਸ਼ਿਪ ਫੀਸ (ਐਫ.ਓ.ਆਰ., ਐਫ.ਓ.ਆਈ.ਆਰ., ਸਾਫਿਰ)	—	—
9. ਕਿਤਾਬਾਂ, ਅਖਬਾਰਾਂ ਤੇ ਰਸਾਲੇ	5,053	5,249
10. ਹੋਰ ਦਫਤਰੀ ਖਰਚੇ	5,000	—
11. ਪੀ.ਓ.ਐਲ. (ਵਾਹਨ ਚਲਾਈ, ਸਾਂਭ ਸੰਭਾਲ ਅਤੇ ਗੱਡੀਆਂ ਦਾ ਬੀਮਾ)	34,267	500
12. ਡਾਕ ਖਰਚ	—	—
13. ਡਪਈ ਤੇ ਲਿਖਣ ਸਮੱਗਰੀ	—	5,293
14. ਪੇਸ਼ਾਵਰਾਨਾ ਖਰਚੇ	—	—
15. ਕਿਰਾਇਆ, ਦਰਾਂ ਅਤੇ ਕਰ (ਦਫਤਰ ਦੀ ਬਿਲਡਿੰਗ ਦੇ ਕਿਰਾਏ 'ਤੇ ਸਰਵਿਸ ਟੈਕਸ ਅਕਤੂਬਰ 2016 ਤੋਂ ਮਾਰਚ 2017 ਤੱਕ)	5,43,642	—
16. ਮੁਹਿੰਮ ਅਤੇ ਸਾਂਭ ਸੰਭਾਲ	2,000	40,011
17. ਟੈਲੀਫੋਨ ਅਤੇ ਸੰਚਾਰ ਖਰਚੇ	18,476	30,558
18. ਯਾਤਰਾ, ਵਾਹਨ ਖਰਚੇ ਅਤੇ ਐਲ.ਟੀ.ਸੀ.	—	69,845
19. ਪਾਣੀ ਦੇ ਖਰਚੇ	3,880	3,880
<b>ਕੁੱਲ ਅ</b>	<b>11,34,554</b>	<b>4,68,481</b>
<b>ਕੁੱਲ (ੳ+ਅ)</b>	<b>15,22,712</b>	<b>6,61,946</b>



ਸਕੱਤਰ



ਚੇਅਰਪਰਸਨ



# ਪੰਜਾਬ ਰਾਜ ਬਿਜਲੀ ਨਿਯਾਮਕ ਆਯੋਗ

31-3-2017 ਨੂੰ ਲੇਖਾ ਸੂਚੀ ਦਾ ਹਿੱਸਾ ਬਣਨ ਵਾਲੀ ਅਨੁਸੂਚੀ

(ਰਕਮ ਰੁਪਏ)

ਅਨੁਸੂਚੀ-4 ਸਥਿਰ ਪਰਿਸੰਪਤੀਆਂ	ਕੁਲ ਪਰਿਸੰਪਤੀਆਂ				ਅਵਮੁੱਲਣ				ਸ਼ੁੱਧ ਪਰਿਸੰਪਤੀਆਂ	
	ਸਾਲ ਦੇ ਆਰੰਭ ਤੋਂ ਲਾਗਤ/ ਨਿਸ਼ਚਿਤ ਮੁੱਲ	ਸਾਲ ਦੇ ਦੌਰਾਨ ਵਾਧੇ	ਸਾਲ ਦੇ ਦੌਰਾਨ ਕਟੌਤੀਆਂ	ਸਾਲ ਦੇ ਅੰਤ ਤੇ ਲਾਗਤ/ ਨਿਸ਼ਚਿਤ ਮੁੱਲ	ਸਾਲ ਦੇ ਦੌਰਾਨ ਵਾਧੇ	ਸਾਲ ਦੇ ਦੌਰਾਨ ਕਟੌਤੀਆਂ	ਕੁੱਲ ਸਾਲ ਦੇ ਅੰਤ ਤੋਂ	ਚਾਲੂ ਸਾਲ ਦੇ ਅੰਤ ਤੇ	ਪਿਛਲੇ ਸਾਲ ਦੇ ਅੰਤ ਤੇ	
<b>ਵਿਵਰਣ</b>										
ਵਾਹਨ	61,98,895	36,13,177	4,44,936	93,67,136	—	—	—	93,67,136	61,98,895	
ਫਰਨੀਚਰ ਤੇ ਜੁੜੀਆਂ ਵਸਤਾਂ	99,85,776	29,025	—	1,00,14,801	—	—	—	1,00,14,801	99,85,776	
ਦਫਤਰੀ ਸਾਜੇ ਸਾਮਾਨ	17,26,473	4,61,366	5,000	21,82,839	—	—	—	21,82,839	17,26,473	
ਕੰਪਿਊਟਰ/ ਬਾਹਰੀ ਸਾਮਾਨ	28,99,628	7,69,898	1,45,743	35,23,783	—	—	—	35,23,783	28,99,628	
ਬਿਜਲੀ ਉਪਕਰਨ	3,09,999	3,60,011	—	6,70,010	—	—	—	6,70,010	3,09,999	
ਪਲਾਂਟ ਅਤੇ ਮਸ਼ੀਨ	5,07,422	93,726	—	6,01,148	—	—	—	6,01,148	5,07,422	
ਚਾਲੂ ਸਾਲ ਦਾ ਕੁੱਲ (ੳ)	2,16,28,193	53,27,203	5,95,679	2,63,59,717	—	—	—	2,63,59,717	2,16,28,193	
ਪਿਛਲਾ ਸਾਲ	2,16,76,957	5,69,035	6,17,799	2,16,28,193	—	—	—	2,16,28,193	2,16,76,957	
ਪ੍ਰਗਤੀ ਵਿਚ ਪੂੰਜੀ ਕੰਮ (ਅ)	—	—	—	—	—	—	—	—	—	
<b>ਕੁੱਲ (ੳ+ਅ)</b>	2,16,28,193	53,27,203	5,95,679	2,63,59,717	—	—	—	2,63,59,717	2,16,28,193	



ਸਕੱਤਰ



ਚੇਅਰਪਰਸਨ


# ਪੰਜਾਬ ਰਾਜ ਬਿਜਲੀ ਨਿਯਮਕ ਆਯੋਗ

31-3-2017 ਨੂੰ ਲੇਖਾ ਸੂਚੀ ਦਾ ਹਿੱਸਾ ਬਣਨ ਵਾਲੀਆਂ ਅਨੁਸੂਚੀਆਂ

(ਰਕਮ ਰੁਪਏ)

ਅਨੁਸੂਚੀ-5 ਨਿਵੇਸ਼	ਚਾਲੂ ਸਾਲ	ਪਿਛਲਾ ਸਾਲ
1. ਨਿਵੇਸ਼	—	—
<b>ਕੁੱਲ</b>	—	—
ਅਨੁਸੂਚੀ-6 ਚਾਲੂ ਪਰਿਸੰਪਤੀਆਂ, ਕਰਜ਼ੇ ਅਤੇ ਪੋਸ਼ਗੀਆਂ ਆਦਿ	ਚਾਲੂ ਸਾਲ	ਪਿਛਲਾ ਸਾਲ
ੳ ਚਾਲੂ ਪਰਿਸੰਪਤੀਆਂ		
1. ਬੈਂਕ ਬਕਾਏ :		
ੳ) ਅਨੁਸੂਚਿਤ ਬੈਂਕਾਂ ਦੇ ਕੋਲ	46,18,138	1,02,12,309
- ਚਾਲੂ ਖਾਤੇ - ਆਈਓਬੀ, ਸੈਕਟਰ 32, ਚੰਡੀਗੜ੍ਹ	44,33,00,000	34,60,00,000
ਅ) - ਬੈਂਕਾਂ ਵਿੱਚ ਐਫ.ਡੀ.	10,500	10,500
ੳ) ਟੈਲੀਫੋਨ ਸਕਿਊਰਟੀ	50,000	—
ਅ) ਪੀ.ਓ.ਐਲ. (ਪਠਾਨੀਆ ਸਰਵਿਸ ਸਟੇਸ਼ਨ)	—	—
<b>ਕੁੱਲ (ੳ)</b>	<b>44,79,78,638</b>	<b>35,62,22,809</b>
ਅ ਕਰਜ਼ੇ, ਪੋਸ਼ਗੀਆਂ ਅਤੇ ਹੋਰ ਪਰਿਸੰਪਤੀਆਂ		
1. ਕਰਜ਼ੇ :		
ੳ) ਅਮਲਾ ਪੋਸ਼ਗੀ	—	—
ਅ) ਹੋਰ ਹੋਂਦਾਂ ਜੋ ਇਸ ਹੋਂਦ ਵਰਗੀਆਂ ਗਤੀਵਿਧੀਆਂ/ਮਨੋਰਥਾਂ ਵਿੱਚ ਲੱਗੀਆਂ ਹੋਈਆਂ ਹਨ	—	—
ੲ) ਹੋਰ ਪੋਸ਼ਗੀ ਉਮਬਡਸਮੈਨ	—	24,70,696
2. ਨਕਦੀ ਵਿਚ, ਵਸਤੂ ਜਾਂ ਪ੍ਰਾਪਤ ਕੀਤੇ ਗਏ ਮੱਲ ਲਈ ਵਸੂਲਣਯੋਗ ਪੋਸ਼ਗੀਆਂ ਤੇ ਹੋਰ ਰਕਮਾਂ		
ੳ) ਪੰਜਾਬ ਸਰਕਾਰ (ਵਧੀਕ ਚਲਾਨ)	—	—
ਅ) ਅਮਲਾ ਵਸੂਲਣਯੋਗ ਪੋਸ਼ਗੀਆਂ	32,000	80,000
ੲ) ਹੋਰ ਵਸੂਲਣਯੋਗ ਪੋਸ਼ਗੀਆਂ (ਉਦੇ ਸਕੀਮ/ਟੀ.ਏ.)	2,54,921	—
3. ਵਸੂਲੀਯੋਗ ਮੁਆਵਜ਼ਾ		
ੳ) ਬੀਮਾ ਮੁਆਵਜ਼ਾ (ਗੱਡੀਆਂ)	—	—
4. ਪ੍ਰਾਪਤ ਹੋਣ ਵਾਲਾ ਵਿਆਜ (Accrued Interest)	3,51,47,492	1,96,90,995
5. ਵਸੂਲੀਯੋਗ ਟੀ.ਡੀ.ਐਸ.	9,11,916	4,58,710
<b>ਕੁੱਲ (ਅ)</b>	<b>3,63,46,329</b>	<b>2,27,00,401</b>
<b>ਕੁੱਲ (ੳ+ਅ)</b>	<b>48,43,24,967</b>	<b>37,89,23,210</b>

  
ਸਕੱਤਰ

  
ਚੇਅਰਪਰਸਨ


# ਪੰਜਾਬ ਰਾਜ ਬਿਜਲੀ ਨਿਯਮਕ ਆਯੋਗ

31-3-2017 ਨੂੰ ਆਮਦਨ ਅਤੇ ਖਰਚ ਲੇਖੇ ਦਾ ਹਿੱਸਾ ਬਣਨ ਵਾਲੀਆਂ ਅਨੁਸੂਚੀਆਂ

(ਰਕਮ ਰੁਪਏ)

ਅਨੁਸੂਚੀ-7 ਵਿਕਰੀ/ਸੇਵਾਵਾਂ ਤੋਂ ਆਮਦਨ	ਚਾਲੂ ਸਾਲ	ਪਿਛਲਾ ਸਾਲ
1) ਵਿਕਰੀ ਤੋਂ ਆਮਦਨ	—	—
2) ਸੇਵਾਵਾਂ ਤੋਂ ਆਮਦਨ		
ੳ) ਏ.ਆਰ.ਆਰ. ਫੀਸ	7,03,56,875	6,80,55,500
ਅ) ਸਾਲਾਨਾ ਲਾਇਸੈਂਸ ਫੀਸ	6,24,78,075	6,19,84,400
ੲ) ਪਟੀਸ਼ਨ ਫੀਸ	1,74,50,030	2,14,02,000
ਸ) ਪੇਸ਼ਾਵਰਾਨਾ ਖਰਚੇ/ ਕੰਨਸਲਟੈਂਸੀ ਸੇਵਾਵਾਂ	—	—
ਹ) ਏਜੰਸੀ ਕਮਿਸ਼ਨ ਅਤੇ ਬਰੋਕਰੇਜ	—	—
ਕ) ਮੁਹੰਮਤ ਅਤੇ ਸਾਂਭ ਸੰਭਾਲ ਸੇਵਾਵਾਂ (ਸਾਮਾਨ / ਸੰਪਤੀ)	—	—
<b>ਕੁੱਲ</b>	<b>15,02,84,980</b>	<b>15,14,41,900</b>
ਅਨੁਸੂਚੀ-8 ਗ੍ਰਾਂਟਾਂ/ਸਬਸਿਡੀਆਂ	ਚਾਲੂ ਸਾਲ	ਪਿਛਲਾ ਸਾਲ
ਰਾਜ ਸਰਕਾਰ	—	—
<b>ਕੁੱਲ</b>	<b>ਕੋਈ ਨਹੀਂ</b>	<b>ਕੋਈ ਨਹੀਂ</b>

  
ਸਕੱਤਰ

  
ਚੇਅਰਪਰਸਨ

# ਪੰਜਾਬ ਰਾਜ ਬਿਜਲੀ ਨਿਯਮਕ ਆਯੋਗ

31-3-2017 ਨੂੰ ਆਮਦਨ ਅਤੇ ਖਰਚ ਲੇਖੇ ਦਾ ਹਿੱਸਾ ਬਣਨ ਵਾਲੀਆਂ ਅਨੁਸੂਚੀਆਂ

(ਰਕਮ ਰੁਪਏ)

ਅਨੁਸੂਚੀ-9 - ਵਿਆਜ ਆਮਦਨ	ਚਾਲੂ ਸਾਲ	ਪਿਛਲਾ ਸਾਲ
1. ਫਿਕਸਡ ਡਿਪਜਿਟ ਤੇ ਵਿਆਜ	3,42,00,287	2,66,28,428
ਅਨੁਸੂਚੀ-9 ਓ - ਹੋਰ ਆਮਦਨ	ਚਾਲੂ ਸਾਲ	ਪਿਛਲਾ ਸਾਲ
1. ਫੁਟਕਲ ਸੇਵਾਵਾਂ ਦੀ ਫੀਸ	—	—
2. ਫੁਟਕਲ ਆਮਦਨ :		
ਉ) ਟੈਰਿਫ ਆਰਡਰ ਦੀ ਵਿਕਰੀ	10,406	24,386
ਅ) ਗੱਡੀਆਂ ਦੀ ਨਿਜੀ ਵਰਤੋਂ (ਪੀ.ਯੂ.ਵੀ.)	72,353	36,795
ੲ) ਪਰਿਸੰਪਤੀਆਂ ਦੀ ਵਿਕਰੀ	93,234	1,27,115
ਸ) ਆਰ.ਟੀ.ਆਈ. ਫੀਸ	1,506	1,722
ਹ) ਕਰਜ਼ੇ ਅਤੇ ਪੇਸ਼ਗੀ ਤੋਂ ਵਿਆਜ	—	51,188
ਕ) ਹੋਰ ਫੁਟਕਲ ਆਮਦਨ (ਸਕ੍ਰੈਪ / ਅਖਬਾਰ ਦੀ ਵਿਕਰੀ)	11,576	14,791
<b>ਕੁੱਲ</b>	<b>1,89,075</b>	<b>2,55,997</b>
ਅਨੁਸੂਚੀ-10 - ਅਮਲਾ ਖਰਚੇ	ਚਾਲੂ ਸਾਲ	ਪਿਛਲਾ ਸਾਲ
ਉ) ਤਨਖਾਹਾਂ ਅਤੇ ਉਜਰਤਾਂ	4,58,65,549	4,64,62,469
ਅ) ਭੱਤੇ ਅਤੇ ਬੋਨਸ	—	—
ੲ) ਸੀ.ਪੀ.ਐਫ. ਵੱਲ ਨਿਯੋਕਤਾ ਦਾ ਯੋਗਦਾਨ	93,363	90,897
ਸ) ਹੋਰ ਫੰਡ - ਸਰਕਾਰੀ ਰਿਹਾਇਸ਼ ਦੀ ਲਾਇਸੈਂਸ ਫੀਸ ਵੱਲ ਯੋਗਦਾਨ	—	45,142
ਹ) ਅਮਲਾ ਭਲਾਈ ਖਰਚੇ	—	—
ਕ) ਸੇਵਾ ਨਵਿੱਤੀ ਲਾਭ/ਐਲਐਸਪੀਸੀ ਤੇ ਖਰਚੇ	20,75,490	47,78,507
ਖ) ਡਾਕਟਰੀ ਖਰਚੇ ਦੀ ਪ੍ਰਤਿਪੂਰਤੀ	2,97,084	2,84,981
ਗ) ਹੋਰ : ਚੇਅਰਪਰਸਨ ਦੇ ਅਨੁਲਾਭ	38,139	69,422
<b>ਕੁੱਲ</b>	<b>4,83,69,625</b>	<b>5,17,31,418</b>

  
ਸਕੱਤਰ

  
ਚੇਅਰਪਰਸਨ

# ਪੰਜਾਬ ਰਾਜ ਬਿਜਲੀ ਨਿਯਮਕ ਆਯੋਗ

31-3-2017 ਨੂੰ ਆਮਦਨ ਅਤੇ ਖਰਚ ਲੇਖੇ ਦਾ ਹਿੱਸਾ ਬਣਨ ਵਾਲੀ ਅਨੁਸੂਚੀ

(ਰਕਮ ਰੁਪਏ)

ਅਨੁਸੂਚੀ-11 ਹੋਰ ਪ੍ਰਸ਼ਾਸਨਿਕ ਖਰਚੇ	ਚਾਲੂ ਸਾਲ	ਪਿਛਲਾ ਸਾਲ
ੳ) ਵਿਗਿਆਪਨ ਖਰਚੇ	16,75,761	17,11,732
ਅ) ਆਡਿਟ ਫੀਸ	40,875	57,985
ੲ) ਬੈਂਕ ਖਰਚੇ	—	221
ਸ) ਬਿਜਲੀ ਅਤੇ ਸ਼ਕਤੀ	6,92,451	4,09,878
ਹ) ਸੈਮੀਨਾਰਾਂ/ਵਰਕਸ਼ਾਪਾਂ ਤੇ ਖਰਚੇ	37,250	—
ਕ) ਪ੍ਰਾਹੁਣਾਚਾਰੀ ਖਰਚੇ (ਮੀਟਿੰਗ, ਸੁਣਵਾਈ ਆਦਿ)	8,18,940	6,25,523
ਖ) ਸੰਪਤੀਆਂ ਦਾ ਬੀਮਾ (ਗੱਡੀਆਂ ਤੋਂ ਇਲਾਵਾ)	3,504	3,510
ਗ) ਕਾਨੂੰਨੀ ਫੀਸ	9,22,206	29,74,630
ਘ) ਸੈਂਬਰਸਿਪ ਫੀਸ (ਐਫ.ਓ.ਆਰ., ਐਫ.ਓ.ਆਈ.ਆਰ., ਸਾਫਿਰ)	12,67,640	10,00,000
ਙ) ਕਿਤਾਬਾਂ, ਅਖਬਾਰਾਂ ਅਤੇ ਰਸਾਲੇ	89,928	85,378
ਚ) ਹੋਰ ਦਫਤਰ ਖਰਚੇ	13,79,238	2,90,438
ਛ) ਪੀ.ਓ.ਐਲ. (ਵਾਹਨ ਚਲਾਈ, ਸਾਂਭ ਸੰਭਾਲ ਅਤੇ ਗੱਡੀਆਂ ਦਾ ਬੀਮਾ)	12,25,639	10,20,559
ਜ) ਡਾਕ ਖਰਚ	80,422	50,977
ਝ) ਛਪਾਈ ਅਤੇ ਲਿਖਣ ਸਮੱਗਰੀ	7,33,309	6,98,359
ਞ) ਪੇਸ਼ਾਵਰਾਨਾ ਖਰਚੇ	26,87,654	6,22,452
ਟ) ਕਿਰਾਇਆ, ਦਰਾਂ ਅਤੇ ਕਰ (ਲੇਖਾ ਸੰਬੰਧੀ ਨੋਟ ਦੀ ਲੜੀ ਨੰ: 8 ਵੇਖੋ)	1,24,84,365	63,19,500
ਠ) ਮੁਰੰਮਤ ਅਤੇ ਸਾਂਭ ਸੰਭਾਲ	6,06,764	6,96,452
ਡ) ਗਾਹਕੀ ਖਰਚੇ	1,86,975	2,58,219
ਢ) ਟੈਲੀਫੋਨ ਅਤੇ ਸੰਚਾਰ ਖਰਚੇ	5,42,391	4,79,884
ਣ) ਯਾਤਰਾ, ਵਾਹਨ ਖਰਚੇ ਅਤੇ ਐਲ.ਟੀ.ਸੀ.	9,65,404	9,74,605
ਤ) ਪਾਣੀ ਦੇ ਖਰਚੇ	23,280	27,160
ਕੁੱਲ	2,64,63,996	1,83,07,462

  
ਸਕੱਤਰ

  
ਚੇਅਰਪਰਸਨ


# ਪੰਜਾਬ ਰਾਜ ਬਿਜਲੀ ਨਿਯਮਕ ਆਯੋਗ

31-3-2017 ਨੂੰ ਆਮਦਨ ਤੇ ਖਰਚ ਲੇਖੇ ਦਾ ਹਿੱਸਾ ਬਣਨ ਵਾਲੀ ਅਨੁਸੂਚੀ

(ਰਕਮ ਰੁਪਏ)

ਅਨੁਸੂਚੀ-11 ਓ ਸਮਾਂ ਪੁਗਾ ਚੁੱਕੀਆਂ ਪਰਿਸੰਪਤੀਆਂ	ਚਾਲੂ ਸਾਲ	ਪਿਛਲਾ ਸਾਲ
1. ਕੰਪਿਊਟਰ	1,45,743	1,39,410
2. ਵਾਹਨ	4,44,936	4,44,589
3. ਦਫਰਤੀ ਉਪਕਰਣ	5,000	33,800
ਕੁੱਲ	5,95,679	6,17,799

  
ਸਕੱਤਰ

  
ਚੇਅਰਪਰਸਨ

# ਪੰਜਾਬ ਰਾਜ ਬਿਜਲੀ ਨਿਯਮਕ ਆਯੋਗ

31-3-2017 ਨੂੰ ਖਤਮ ਹੋਏ ਸਾਲ ਲਈ ਪ੍ਰਾਪਤੀ ਅਤੇ ਅਦਾਇਗੀ ਲੇਖਿਆਂ ਦਾ ਹਿੱਸਾ ਬਣਨ ਵਾਲੀਆਂ ਅਨੁਸੂਚੀਆਂ

(ਰਕਮ ਰੁਪਏ)

ਅਨੁਸੂਚੀ-12 ਆਮਦਨ	ਚਾਲੂ ਸਾਲ	ਪਿਛਲਾ ਸਾਲ
<b>ੳ) ਸੇਵਾਵਾਂ ਤੋਂ ਆਮਦਨ</b> 1) ਏ.ਆਰ.ਆਰ ਫੀਸ 2) ਸਾਲਾਨਾ ਲਾਇਸੈਂਸ ਫੀਸ 3) ਪਟੀਸ਼ਨ ਫੀਸ	7,03,56,875 6,24,78,075 1,74,50,030	6,80,55,500 6,19,84,400 2,14,02,000
<b>ਕੁੱਲ</b>	<b>15,02,84,980</b>	<b>15,14,41,900</b>
<b>ਅ) ਹੋਰ ਆਮਦਨ</b> 1) ਫਿਕਸਡ ਡਿਪਾਜਿਟ ਤੋਂ ਵਿਆਜ 2) ਫੁਟਕਲ ਸੇਵਾਵਾਂ ਲਈ ਫੀਸਾਂ 3) ਫੁਟਕਲ ਆਮਦਨ / ਵਸੂਲੀ ੳ) ਟੈਰਿਫ ਆਰਡਰ ਦੀ ਵਿਕਰੀ ਅ) ਗੱਡੀਆਂ ਦੀ ਨਿਜੀ ਵਰਤੋਂ (ਪੀ.ਯੂ.ਵੀ.) ਏ) ਪਰਿਸੰਪਤੀਆਂ ਦੀ ਵਿਕਰੀ ਸ) ਆਰ.ਟੀ.ਆਈ. ਫੀਸ ਹ) ਕਰਜ਼ੇ ਅਤੇ ਪੇਸ਼ਗੀ ਤੋਂ ਵਿਆਜ ਕ) ਹੋਰ ਫੁਟਕਲ ਆਮਦਨ (ਸਕ੍ਰੈਪ ਤੇ ਅਖਬਾਰ ਦੀ ਵਿਕਰੀ)	1,82,90,584 — 10,406 72,353 93,234 1,506 — 11,576	1,32,93,856 — 24,386 36,795 1,27,115 1,722 51,188 14,791
<b>ਕੁੱਲ</b>	<b>1,84,79,659</b>	<b>1,35,49,853</b>
ਅਨੁਸੂਚੀ-13 ਅਮਲਾ ਖਰਚੇ	ਚਾਲੂ ਸਾਲ	ਪਿਛਲਾ ਸਾਲ
ੳ) ਤਨਖਾਹਾਂ ਅਤੇ ਉਜਰਤਾਂ ਅ) ਭੱਤੇ ਅਤੇ ਬੋਨਸ ਏ) ਸੀਪੀਐਫ ਵੱਲ ਨਿਯੋਕਤਾ ਦਾ ਯੋਗਦਾਨ ਸ) ਹੋਰ ਫੰਡ - ਸਰਕਾਰੀ ਰਿਹਾਇਸ਼ ਦੀ ਲਾਇਸੈਂਸ ਫੀਸ ਵੱਲ ਯੋਗਦਾਨ ਹ) ਅਮਲਾ ਭਲਾਈ ਖਰਚੇ ਕ) ਸੇਵਾ ਨਵ੍ਰਿਤੀ ਲਾਭ / ਐਲਐਸਪੀਸੀ ਤੇ ਖਰਚੇ ਖ) ਡਾਕਟਰੀ ਖਰਚੇ ਦੀ ਪ੍ਰਤੀਪੂਰਤੀ ਗ) ਹੋਰ - ਚੇਅਰਪਰਸਨ ਦੇ ਅਨੁਲਾਭ	4,58,65,549 — 93,363 — — 20,75,490 2,97,084 38,139	4,64,62,469 — 90,897 45,142 — 47,78,507 3,44,543 70,440
<b>ਕੁੱਲ</b>	<b>4,83,69,625</b>	<b>5,17,91,998</b>

  
ਚੇਅਰਪਰਸਨ

  
ਸਕੱਤਰ


# ਪੰਜਾਬ ਰਾਜ ਬਿਜਲੀ ਨਿਯਮਕ ਆਯੋਗ

31-3-2017 ਨੂੰ ਪ੍ਰਾਪਤੀ ਅਤੇ ਅਦਾਇਗੀ ਲੇਖਿਆਂ ਦਾ ਹਿੱਸਾ ਬਣਨ ਵਾਲੀ ਅਨੁਸੂਚੀ

(ਰਕਮ ਰੁਪਏ)

ਅਨੁਸੂਚੀ-14 ਹੋਰ ਪ੍ਰਸ਼ਾਸਨਿਕ ਖਰਚੇ	ਚਾਲੂ ਸਾਲ	ਪਿਛਲਾ ਸਾਲ
ੳ) ਵਿਗਿਆਪਨ ਖਰਚੇ	13,21,920	16,73,594
ਅ) ਆਡਿਟ ਫੀਸ	30,512	57,985
ੲ) ਬੈਂਕ ਖਰਚੇ	—	221
ਸ) ਬਿਜਲੀ ਅਤੇ ਸ਼ਕਤੀ	6,65,361	3,98,721
ਹ) ਸੈਮੀਨਾਰਾਂ/ਵਰਕਸ਼ਾਪਾਂ ਤੇ ਖਰਚੇ	37,250	—
ਕ) ਪ੍ਰਾਹੁਣਾਚਾਰੀ ਖਰਚੇ (ਮੀਟਿੰਗ, ਸੁਣਵਾਈ ਆਦਿ)	8,23,670	6,20,793
ਖ) ਸੰਪਤੀਆਂ ਦਾ ਬੀਮਾ (ਗੱਡੀਆਂ ਤੋਂ ਇਲਾਵਾ)	3,504	3,510
ਗ) ਕਾਨੂੰਨੀ ਫੀਸ	10,72,206	28,24,630
ਘ) ਸੈਂਬਰਸ਼ਿਪ ਫੀਸ (ਐਫ.ਓ.ਆਰ., ਐਫ.ਓ.ਆਈ.ਆਰ., ਸਾਫਿਰ)	12,67,640	10,00,000
ਙ) ਕਿਤਾਬਾਂ, ਅਖਬਾਰਾਂ ਅਤੇ ਰਸਾਲੇ	90,124	81,359
ਚ) ਹੋਰ ਦਫਤਰ ਖਰਚੇ	13,74,238	2,92,949
ਛ) ਪੀ.ਓ.ਐਲ. (ਵਾਹਨ ਚਲਾਈ, ਸਾਂਭ ਸੰਭਾਲ ਅਤੇ ਗੱਡੀਆਂ ਦਾ ਬੀਮਾ)	11,91,872	10,20,059
ਜ) ਡਾਕ ਖਰਚ	80,422	68,375
ਝ) ਛਪਾਈ ਅਤੇ ਲਿਖਣ ਸਮੱਗਰੀ	7,38,602	6,93,066
ੲ) ਪੇਸ਼ਾਵਰਾਨਾ ਖਰਚੇ	26,87,654	6,22,452
ਟ) ਕਿਰਾਇਆ, ਦਰਾਂ ਅਤੇ ਕਰ (ਲੇਖਾ ਸੰਬੰਧੀ ਨੋਟ ਦੀ ਲੜੀ ਨੰ: 8 ਵੇਖੋ)	1,19,40,723	63,19,500
ਠ) ਮੁਰੰਮਤ ਅਤੇ ਸਾਂਭ ਸੰਭਾਲ	6,44,775	6,91,162
ਡ) ਗਾਹਕੀ ਖਰਚੇ	1,86,975	2,58,219
ਢ) ਟੈਲੀਫੋਨ ਅਤੇ ਸੰਚਾਰ ਖਰਚੇ	5,54,473	4,76,981
ਣ) ਯਾਤਰਾ, ਵਾਹਨ ਖਰਚੇ ਅਤੇ ਐਲ.ਟੀ.ਸੀ.	10,35,249	9,10,590
ਤ) ਪਾਣੀ ਦੇ ਖਰਚੇ	23,280	23,280
<b>ਕੁੱਲ</b>	<b>2,57,70,450</b>	<b>1,80,37,446</b>

  
ਸਕੱਤਰ

  
ਚੇਅਰਪਰਸਨ




## ਪੰਜਾਬ ਰਾਜ ਬਿਜਲੀ ਨਿਯਾਮਕ ਆਯੋਗ

### ਅਨੁਸੂਚੀ - 15 ਲੇਖਾ ਸੰਬੰਧੀ ਨੋਟ

1. ਪੰਜਾਬ ਸਰਕਾਰ ਨੇ ਕਮਿਸ਼ਨ ਦੇ ਖਰਚੇ ਲਈ ਸੀ.ਏ.ਜੀ. ਆਫ ਇੰਡੀਆ ਦੀ ਸਲਾਹ ਨਾਲ ਕੇਂਦਰੀ ਖੁਦਮੁਖਤਿਆਰ ਸੰਸਥਾਵਾਂ (ਨਾਨ-ਪ੍ਰਾਫਿਟ ਸੰਗਠਨ ਤੇ ਸਮਰੂਪ ਅਦਾਰਿਆਂ) ਲਈ ਵਿੱਤੀ ਸਾਰਣੀਆਂ ਦੇ ਸਿਰਲੇਖ ਹੇਠ ਪ੍ਰੋਫਾਰਮੇ ਦਰਸਾਏ ਅਤੇ ਮਨਜ਼ੂਰ ਕੀਤੇ ਹਨ। ਕਮਿਸ਼ਨ ਨੇ ਸਰਕਾਰ ਵਲੋਂ ਜਾਰੀ ਕੀਤੀਆਂ ਹਦਾਇਤਾਂ ਤੇ ਪ੍ਰੋਫਾਰਮੇ ਅਨੁਸਾਰ ਸਾਲ 2016-17 ਦਾ ਲੇਖਾ ਤਿਆਰ ਕੀਤਾ ਹੈ। ਪੇਸ਼ਕਾਰੀ ਲਈ ਲੋੜੀਂਦੀਆਂ ਪਿਛਲੇ ਸਾਲ ਦੀਆਂ ਰਕਮਾਂ ਨੂੰ ਪੁਨਰ ਸਮੂਹ ਕੀਤਾ ਗਿਆ ਹੈ। ਕਮਿਸ਼ਨ ਵਲੋਂ ਲੇਖਾ ਨੀਤੀ ਪਹਿਲਾਂ ਹੀ ਤਿਆਰ ਕੀਤੀ ਜਾ ਚੁੱਕੀ ਹੈ ਜੋ ਕਿ ਅਨੁਸੂਚੀ 16 ਵਜੋਂ ਨੱਥੀ ਕੀਤੀ ਗਈ ਹੈ।
2. ਮਾਰਚ 2016 ਤੋਂ ਫਰਵਰੀ 2017 ਤੱਕ ਦੀਆਂ ਤਨਖਾਹਾਂ, ਪੰਜਾਬ ਸਰਕਾਰ ਦੀ ਪ੍ਰਣਾਲੀ ਅਨੁਸਾਰ ਚਾਰਜ ਕੀਤੀਆਂ ਗਈਆਂ ਹਨ।
3. ਲੇਖਾ ਸੂਚੀ ਅਤੇ ਆਮਦਨ ਤੇ ਖਰਚੇ ਲੇਖੇ ਵਿੱਚ ਪਰਿਸੰਪਤੀਆਂ ਦਾ ਕੋਈ ਅਵਮੁੱਲਣ ਸ਼ਾਮਲ ਨਹੀਂ ਕੀਤਾ ਗਿਆ। ਅਵਮੁੱਲਣ ਨੂੰ ਨੱਥੀ ਅਨੁਲਗਾ-ਓ ਤੇ ਵੱਖਰਾ ਦਰਸਾਇਆ ਗਿਆ ਹੈ ਅਤੇ ਰੁਪਏ 16,34,998 / - ਅਵਮੁੱਲਣ, ਆਮਦਨ ਕਰ ਐਕਟ ਵਿੱਚ ਦੱਸੇ ਸਟਰੇਟ ਲਾਈਨ ਤਰੀਕੇ ਅਨੁਸਾਰ ਸਾਲ 2016-17 ਦੌਰਾਨ ਕੀਤਾ ਗਿਆ ਹੈ, ਅਤੇ ਹੁਣ ਤੱਕ ਦਾ ਕੁੱਲ ਅਵਮੁੱਲਣ ਰੁਪਏ 1,76,39,113 / - ਹੋ ਜਾਂਦਾ ਹੈ। ਸਥਾਈ ਪਰਿਸੰਪਤੀਆਂ ਤੇ ਅਵਮੁੱਲਣ ਪ੍ਰਦਾਨ ਕਰਨ ਦੀ ਜ਼ਰੂਰਤ ਦੇ ਸੰਬੰਧ ਵਿਚ ਏਜੰਸੀ ਦੇ ਆਡਿਟ ਨਿਰੀਖਣ ਨੂੰ ਵੱਖਰੇ ਤੌਰ ਤੇ ਵਿਚਾਰਿਆ ਜਾ ਰਿਹਾ ਹੈ।
4. ਤਨਖਾਹ ਨੂੰ ਛੱਡ ਕੇ 30 ਅਪ੍ਰੈਲ 2017 ਤੱਕ ਦੀਆਂ ਸਾਰੀਆਂ ਸੰਭਾਵੀ ਦੇਣਦਾਰੀਆਂ ਦੀ ਵਿਵਸਥਾ ਕਰਨ ਦੇ ਯਤਨ ਕੀਤੇ ਗਏ ਹਨ।
5. ਅਧਿਕਾਰੀਆਂ ਤੋਂ ਕਾਰਾਂ ਦੀ ਨਿੱਜੀ ਵਰਤੋਂ ਕਰਨ ਲਈ ਕੀਤੀ ਕਟੌਤੀ, ਰੱਦੀ ਦੀ ਵਿਕੱਰੀ, ਟੈਰਿਫ ਆਰਡਰਾਂ ਦੀ ਵਿਕੱਰੀ ਤੇ ਪਟੀਸ਼ਨਾਂ ਤੋਂ ਪ੍ਰਾਪਤ ਫੀਸ ਤੇ ਹੋਰ ਛੋਟੀਆਂ ਆਮਦਨਾਂ ਨੂੰ 'ਫੁਟਕਲ ਆਮਦਨ' ਵਜੋਂ ਗਿਣਿਆ ਗਿਆ ਹੈ।
6. ਅਨੁਸੂਚੀ 7 ਵਿੱਚ ਦਰਸਾਏ ਏ.ਆਰ.ਆਰ. ਪ੍ਰਾਸੈਸਿੰਗ ਚਾਰਜ ਦੀ ਰਕਮ ਰੁਪਏ 7,03,56,875 / - ਜੋ ਸਾਲ 2016-17 ਵਿੱਚ ਪ੍ਰਾਪਤ ਹੋਈ ਹੈ, ਸਾਲ 2017-18 ਦੇ ਟੈਰਿਫ ਮਿੱਥਣ ਹਿੱਤ ਹੈ।
7. ਆਡਿਟ ਫੀਸ ਲਈ 40,875 / - ਰੁਪਏ ਦੀ ਵਿਵਸਥਾ ਪਿਛਲੇ ਸਾਲ ਦੀ ਰਕਮ ਦੇ ਬਰਾਬਰ ਕੀਤੀ ਗਈ ਹੈ।
8. ਦਫਤਰ ਦੀ ਬਿਲਡਿੰਗ ਦੇ ਕਿਰਾਏ ਦੇ ਭੁਗਤਾਨ 1,24,84,365 / - ਰੁਪਏ ਵਿੱਚ ਜੂਨ 2007 ਤੋਂ ਸਤੰਬਰ 2016 ਦੀ ਮਿਆਦ ਲਈ ਸਰਵਿਸ ਟੈਕਸ ਦਾ ਬਕਾਇਆ 48,70,833 / - ਰੁਪਏ ਵੀ ਸ਼ਾਮਲ ਹਨ ਜੋ ਕਿ ਦਫਤਰ ਦੀ ਬਿਲਡਿੰਗ ਦੇ ਮਾਲਕ (ਮੈਸਰਜ਼ ਨੌਰਵੈਸਟ ਏਸਟੇਟ) ਦੁਆਰਾ ਕਿਰਾਏ ਤੇ ਸਰਵਿਸ ਟੈਕਸ ਦਾ ਦਾਅਵਾ ਕਰਨ ਲਈ ਕੀਤੇ ਗਏ ਮੁਕੱਦਮੇ ਵਿੱਚ ਸਿਵਲ ਜੱਜ ਕੋਰਟ ਸੀਨੀਅਰ ਡਿਵੀਜ਼ਨ, ਚੰਡੀਗੜ੍ਹ ਦੇ 30.11.2015 ਦੇ ਫੈਸਲੇ ਦੀ ਪਾਲਣਾ ਵਿੱਚ 02.02.2017 ਨੂੰ ਜਾਰੀ ਕੀਤੀ ਗਈ। ਅਕਤੂਬਰ 2016 ਤੋਂ ਮਾਰਚ 2017 (ਅਪ੍ਰੈਲ 2017 ਵਿੱਚ ਭੁਗਤਾਈ) ਦੀ ਮਿਆਦ ਲਈ ਸਰਵਿਸ ਟੈਕਸ ਦੀ ਦੇਣਦਾਰੀ 5,43,642 / - ਰੁਪਏ ਦਾ ਉਪਬੰਧ ਸਾਲ 2016-17 ਦੇ ਲੇਖਿਆਂ ਵਿੱਚ ਕੀਤਾ ਗਿਆ ਹੈ।
9. ਹੋਰ ਕੋਈ ਕੰਟੀਜੈਂਟ ਦੇਣਦਾਰੀ ਨਿਸ਼ਚਿਤ ਨਹੀਂ ਕੀਤੀ ਗਈ, ਇਸ ਲਈ 2016-17 ਦੇ ਲੇਖਿਆਂ ਵਿੱਚ ਕੋਈ ਵਿਵਸਥਾ ਨਹੀਂ ਦਰਸਾਈ ਗਈ।

  
ਸਕੱਤਰ

  
ਚੇਅਰਪਰਸਨ

## ਪੰਜਾਬ ਰਾਜ ਬਿਜਲੀ ਨਿਯਮਕ ਆਯੋਗ

ਅਨੁਸੂਚੀ - 16 - ਆਯੋਗ ਦੀਆਂ ਖਾਤਾ ਨੀਤੀਆਂ ਜੋ ਨੰਬਰ ਪੀ ਐਸ ਈ ਆਰ ਸੀ ਰੈਗੂਲੇਸ਼ਨ-22 ਮਿਤੀ 21 ਨਵੰਬਰ 2005 ਤਹਿਤ ਨੋਟੀਫਾਈ ਹੋਈਆਂ

1. ਆਯੋਗ ਦੀਆਂ ਸਾਰੀਆਂ ਪਰਿਸੰਪਤੀਆਂ ਦਾ ਖਰਚਾ ਕੀਮਤ ਅਧਾਰਿਤ ਹੋਵੇਗਾ। ਪਰਿਸੰਪਤੀਆਂ ਦੀ ਪ੍ਰਾਪਤੀ ਲਈ ਅਚਾਨਕ ਕੀਤੀਆਂ ਅਦਾਇਗੀਆਂ, ਟੈਕਸ ਅਤੇ ਡਿਊਟੀ ਦੇ ਖਰਚੇ ਪਰਿਸੰਪਤੀਆਂ ਦੀ ਕੀਮਤ ਵਿਚ ਸ਼ਾਮਲ ਕੀਤੇ ਜਾਣਗੇ।
2. ਆਯੋਗ ਵਪਾਰਕ ਅਦਾਰਾ ਨਹੀਂ ਹੈ, ਅਤੇ ਇਸ ਦੀਆਂ ਪਰਿਸੰਪਤੀਆਂ ਸਬੰਧੀ ਅਵਮੁੱਲਣ ਦਾ ਖਰਚਾ ਨਹੀਂ ਹੋਵੇਗਾ, ਜੇਕਰ ਇਸ ਸਾਲ ਦੌਰਾਨ ਕੋਈ ਪਰਿਸੰਪਤੀ ਨੂੰ ਵੇਚਿਆ ਜਾਂ ਕੰਡਮ ਕੀਤਾ ਜਾਂਦਾ ਹੈ ਤਾਂ ਉਸ ਪਰਿਸੰਪਤੀ ਦੀ ਕੀਮਤ ਕਮਿਸ਼ਨ ਦੀਆਂ ਕੁਲ ਸਥਿਰ ਪਰਿਸੰਪਤੀਆਂ ਦੀ ਕੀਮਤ ਵਿੱਚੋਂ ਕੱਢ ਦਿੱਤੀ ਜਾਵੇਗੀ। ਜੇਕਰ ਅਜਿਹੀਆਂ ਪਰਿਸੰਪਤੀਆਂ ਦੀ ਵਿਕਰੀ ਤੋਂ ਕੋਈ ਰਕਮ ਪ੍ਰਾਪਤ ਹੁੰਦੀ ਹੈ ਤਾਂ ਇਸ ਦੀ ਗਿਣਤੀ 'ਵਾਧੂ ਪ੍ਰਾਪਤੀਆਂ' ਖਾਤੇ ਦੇ ਹੈੱਡ ਅਧੀਨ ਹੋਵੇਗੀ।
3. ਆਯੋਗ ਦੇ ਆਮਦਨ ਅਤੇ ਖਰਚੇ ਦੇ ਲੇਖੇ ਅਸਲ ਆਮਦਨ ਤੇ ਖਰਚਿਆਂ ਦੇ ਅਧਾਰ ਤੇ ਬਣਾਏ ਜਾਣਗੇ, ਫਿਰ ਵੀ ਡੀ.ਡੀ.ਓ. ਵੱਲੋਂ ਹਰ ਵਿੱਤੀ ਸਾਲ ਦੇ ਅੰਤ ਤੇ ਉਹਨਾਂ ਦੇਣਦਾਰੀਆਂ ਦੀ ਇਕ ਸਾਰਣੀ ਤਿਆਰ ਕੀਤੀ ਜਾਵੇਗੀ, ਜੋ ਦੇਣਯੋਗ ਹੋਣ ਪ੍ਰੰਤੂ ਵਿੱਤੀ ਸਾਲ ਦੌਰਾਨ ਨਾ ਨਿਪਟਾਈਆਂ ਜਾ ਸਕਦੀਆਂ ਹੋਣ।

ਕਮਿਸ਼ਨ ਦੇ ਨਿਰਦੇਸ਼ ਤੇ



ਸਕੱਤਰ ਕਮਿਸ਼ਨ

# ਪੰਜਾਬ ਰਾਜ ਬਿਜਲੀ ਨਿਯਮਕ ਆਯੋਗ

## ਸਾਲ 2001-02 ਤੋਂ 2016-17 ਲਈ ਅਵਸੁੱਲਣ ਦਾ ਵਿਵਰਣ

ਅਨੁਲਗ-ਓ  
(ਰਕਮ ਰੁਪਏ)

ਪਰਿਸ਼ਪਤੀਆਂ/ ਅਵਸੁੱਲਣ ਦੀ ਦਰ (%)	ਜਿਸ ਸਮੇਂ ਦੌਰਾਨ ਖਰੀਦੀਆਂ/ਪ੍ਰਾਪਤ ਕੀਤੀਆਂ	ਮੁਢਲੀ ਲਾਗਤ (ਰੁਪਏ)	ਬਕਾਇਆ ਮੁੱਲ (10%)	ਅਵਸੁੱਲਣ ਕੀਤੇ ਜਾਣ ਵਾਲਾ ਮੁੱਲ (90%)	ਸਾਲ ਲਈ ਅਵਸੁੱਲਣ					ਅਵਸੁੱਲਣ ਕੀਤਾ ਜਾਣ ਵਾਲਾ ਬਕਾਇਆ	ਵੇਚੀ ਗਈ ਪਹਿਲੀਪਤੀ ਤੇ ਰੁਠਾ ਅਵਸੁੱਲਣ	
					Upto 2012-13	2013-14	2014-15	2015-16	2016-17			
<b>ਵਾਰਨ</b>	01.04.01 to 30.09.01 ਵਿਕਰੀ/ਸਰਵੇਖਣ ਉੱਤੇ	1665002	166500	1498502	1498502							
<b>20%</b>	01.04.02 to 30.09.02 ਵਿਕਰੀ (2015-16)	-1274075	-127408	-1146667	-1146667							
<b>-</b>	01.04.03 to 30.09.03 ਵਿਕਰੀ (2015-16)	-390927	-39093	-351834	-351834							
<b>15%</b>	01.04.04 to 30.09.04 ਵਿਕਰੀ (2015-16)	10330	1033	9297	9297							
<b>w.e.f. 2007-08</b>	01.04.05 to 30.09.05 ਵਿਕਰੀ/ਸਰਵੇਖਣ ਉੱਤੇ	821546	82155	739391	739391							
	01.04.06 to 30.09.06 ਵਿਕਰੀ/ਸਰਵੇਖਣ ਉੱਤੇ	-778214	-77821	-700393	-700393							
	01.04.07 to 30.09.07 ਵਿਕਰੀ (2015-16)	-43332	-4333	-38999	-38999							
	01.04.08 to 30.09.08 ਵਿਕਰੀ/ਸਰਵੇਖਣ ਉੱਤੇ	873400	87340	786060	786060							
	01.04.09 to 30.09.09 ਵਿਕਰੀ/ਸਰਵੇਖਣ ਉੱਤੇ	-871550	-87155	-784395	-784395							
	01.04.10 to 30.09.10 ਵਿਕਰੀ (2016-17)	444936	44494	400442	400442	40046						
	01.10.10 to 31.03.11	611155	61116	550039	550039	82506	82506	82506	82506	55003		
	01.10.11 to 31.03.12	2146513	214651	1931862	1931862	289779	289779	289779	289779	193188		
	01.10.12 to 31.03.13	799761	79976	719785	719785	107968	107968	107968	107968	107968		
	01.10.13 to 31.03.14	1001508	100151	901357	901357	135206	135206	135206	135206	135206		
	01.10.14 to 31.03.15	675098	67510	607588	607588	91138	91138	91138	91138	91138		
	01.10.15 to 31.03.16	518074	51807	466267	466267	34970	34970	34970	34970	69940		
	01.04.16 to 30.09.16	936000	93600	842400	842400					126360		
	01.10.16 to 31.03.17	2677177	267718	2409459	2409459					180709		
<b>ਕੁੱਲ</b>		<b>9367136</b>	<b>936714</b>	<b>8430422</b>	<b>8430422</b>	<b>655505</b>	<b>741567</b>	<b>776537</b>	<b>4110859</b>	<b>959512</b>	<b>4110859</b>	<b>- 400442</b>
<b>ਬਿਜਲੀ ਉਪਕਰਣ</b>	01.04.04 to 30.09.04	23400	2340	21060	21060							
	01.04.05 to 30.09.05	10200	1020	9180	9180	918						
	01.10.06 to 31.03.07	1800	180	1620	1620	162	162	162	162	40		
	01.04.07 to 30.09.07	10336	1034	9302	9302	930	930	930	930	932		
	01.10.07 to 31.03.08	9500	950	8550	8550	855	855	855	855	855		
<b>15%</b>	01.10.08 to 31.03.09	3840	384	3456	3456	346	346	346	346	346		
<b>-</b>	01.04.09 to 30.09.09	1025	103	922	922	92	92	92	92	92		
<b>10%</b>	01.04.11 to 31.03.12	1750	175	1575	1575	158	158	158	158	158		
<b>w.e.f. 2007-08</b>	01.04.12 to 30.09.12	19500	1950	17550	17550	1755	1755	1755	1755	1755		
	01.04.13 to 30.09.13	22400	2240	20160	20160	2016	2016	2016	2016	2016		
	01.04.14 to 30.09.14	70355	7035	63320	63320	6332	6332	6332	6332	6332		
	01.04.15 to 30.09.15	132193	13219	118974	118974	11897	11897	11897	11897	11897		
	01.10.15 to 31.03.16	3700	370	3330	3330	333	333	333	333	333		
	01.04.16 to 30.09.16	294761	29476	265285	265285	26529	26529	26529	26529	26529		
	01.10.16 to 31.03.17	65250	6525	58725	58725	58725	58725	58725	58725	58725		
<b>ਕੁੱਲ</b>		<b>670010</b>	<b>67001</b>	<b>603009</b>	<b>603009</b>	<b>5216</b>	<b>12646</b>	<b>24710</b>	<b>463765</b>	<b>54221</b>	<b>463765</b>	

# ਪੰਜਾਬ ਰਾਜ ਬਿਜਲੀ ਨਿਯਮਕ ਆਯੋਗ

ਸਾਲ 2001-02 ਤੋਂ 2016-17 ਲਈ ਅਵਮੁੱਲਣ ਦਾ ਵਿਵਰਣ

(ਰਕਮ ਰੁਪਏ)

ਪਰਿਸੰਪਤੀਆਂ/ ਅਵਮੁੱਲਣ ਦੀ ਦਰ (%)	ਜਿਸ ਸਮੇਂ ਦੌਰਾਨ ਖਰੀਦੀਆਂ/ਪ੍ਰਾਪਤ ਕੀਤੀਆਂ	ਮੁਢਲੀ ਲਾਗਤ (ਰੁਪਏ)	ਬਕਾਇਆ ਮੁੱਲ (10%)	ਅਵਮੁੱਲਣ ਕੀਤੇ ਜਾਣ ਵਾਲਾ ਮੁੱਲ (90%)	ਸਾਲ ਲਈ ਅਵਮੁੱਲਣ					ਅਵਮੁੱਲਣ ਕੀਤਾ ਜਾਣ ਵਾਲਾ ਬਕਾਇਆ	ਬੇਚੀ ਗਈ ਪਰਿਸੰਪਤੀ ਤੇ ਕੁਲ ਅਵਮੁੱਲਣ	
					Upto 2012-13	2013-14	2014-15	2015-16	2016-17			
ਕੀਪਿਊਰ	01.04.01 to 30.09.01	127710	12771	114939	114939							
60%	01.10.01 to 31.03.02	846438	84644	761794	761794							
	01.10.02 to 31.03.03	115200	11520	103680	103680							
	01.04.03 to 30.09.03	4190	419	3771	3771							
	01.10.03 to 31.03.04	398500	39850	358650	358650							
	01.04.04 to 30.09.04	293450	29345	264105	264105							
	01.10.04 to 31.03.05	6550	655	5895	5895							
	01.04.05 to 30.09.05	4402	440	3962	3962							
	01.10.05 to 31.03.06	60952	6095	54857	54857							
	ਵਿਕਰੀ/ਸਰਵੇਖਣ ਉੱਤੇ	-22968	-2297	-20671	-20671							
	01.04.06 to 30.09.06	234104	23410	210694	210694							
	01.10.06 to 31.03.07	75673	7567	68106	68106							
	01.04.07 to 30.09.07	43800	4380	39420	39420							
	01.10.07 to 31.03.08	10550	1055	9495	9495							
	01.04.08 to 30.09.08	5050	505	4545	4545							
	01.10.08 to 31.03.09	51292	5129	46163	46163							
	01.04.09 to 30.09.09	231266	23127	208139	208139							
	ਵਿਕਰੀ (2015-16)	-51000	-5100	-45900	-45900							-45900
	ਵਿਕਰੀ (2016-17)	-51000	-5100	-45900	-45900							-45900
	01.10.09 to 31.03.10	70500	7050	63450	63450							
	01.04.10 to 30.09.10	47270	4727	42543	42543							
	01.10.10 to 31.03.11	103724	10372	93352	93352							
	01.04.11 to 30.09.11	100000	10000	90000	90000							
	ਵਿਕਰੀ (2016-17)	-55000	-5500	-49500	-49500							-49500
	01.10.11 to 31.03.12	72452	7245	65207	65207	26083						
	ਵਿਕਰੀ/ਸਰਵੇਖਣ ਉੱਤੇ	-48536	-4853	-43683	-43683							
	01.04.12 to 30.09.12	8075	808	7267	7267	4360		2907				
	01.10.12 to 31.03.13	1037641	103764	933877	933877	560326		373551				
	ਵਿਕਰੀ/ਸਰਵੇਖਣ ਉੱਤੇ	-1327496	-132750	-1194746	-1194746							
	ਵਿਕਰੀ (2016-17)	-39743	-3974	-35769	-35769							-35769
	01.04.13 to 30.09.13	117240	11724	105516	105516	-47742		63310	42206			
	ਵਿਕਰੀ (2015-16)	-88410	-8840	-79570	-79570			-31828	1394			
	01.10.13 to 31.03.14	3875	388	3487	3487			2093	21748			
	01.04.14 to 30.09.14	60411	6041	54370	54370			32622	70099			
	01.10.14 to 30.09.15	129813	12981	116832	116832				46733			
	01.04.15 to 31.03.16	177910	17791	160119	160119				96071			
	01.10.15 to 31.03.16	189899	18990	170909	170909				102545			
	01.04.16 to 30.09.16	579999	58000	521999	521999				156600			
	01.10.16 to 31.03.17											
<b>ਕੁੱਲ</b>		<b>3523783</b>	<b>352379</b>	<b>3171404</b>	<b>3171404</b>	<b>1281684</b>	<b>543027</b>	<b>442655</b>	<b>183483</b>	<b>401949</b>	<b>449775</b>	<b>-131169</b>

# ਪੰਜਾਬ ਰਾਜ ਬਿਜਲੀ ਨਿਯਾਮਕ ਆਯੋਗ

ਸਾਲ 2001-02 ਤੋਂ 2016-17 ਲਈ ਅਵਮੁੱਲਣ ਦਾ ਵਿਵਰਣ

(ਰਕਮ ਰੁਪਏ)

ਪਰਿਸੰਪਤੀਆਂ/ ਅਵਮੁੱਲਣ ਦੀ ਦਰ (%)	ਜਿਸ ਸਮੇਂ ਦੌਰਾਨ ਖਰੀਦੀਆਂ/ਪ੍ਰਾਪਤ ਕੀਤੀਆਂ	ਮੁਢਲੀ ਲਾਗਤ (ਰੁਪਏ)	ਬਕਾਇਆ ਮੁੱਲ (10%)	ਅਵਮੁੱਲਣ ਕੀਤੇ ਜਾਣ ਵਾਲਾ ਸ਼ੁੱਧ ਮੁੱਲ (90%)	ਸਾਲ ਲਈ ਅਵਮੁੱਲਣ					ਅਵਮੁੱਲਣ ਕੀਤਾ ਜਾਣ ਵਾਲਾ ਬਕਾਇਆ	ਵੇਚੀ ਗਈ ਪਰਿਸੰਪਤੀ ਤੇ ਕੁਲ ਅਵਮੁੱਲਣ	
					Upto 2012-13	2013-14	2014-15	2015-16	2016-17			
ਦਫਤਰੀ ਉਪਕਰਣ	01.04.01 to 30.09.01	128042	12804	115238	115238							
	01.10.01 to 31.03.02	492093	49209	442884	442884							
25%	01.04.02 to 30.09.02	196189	19619	176570	176570							
	01.10.02 to 31.03.03	93571	9357	84214	84214							
15% w.e.f. 2007-08	01.04.03 to 30.09.03	20165	2016	18149	18149							
	01.10.03 to 31.03.04	273645	27365	246280	246280							
	01.04.04 to 30.09.04	133617	13362	120255	120255							
	01.10.04 to 31.03.05	52626	5262	47364	47364							
	01.04.05 to 30.09.05	26458	2646	23812	23812							
	01.10.05 to 31.03.06	2846	285	2561	2561							
	ਵਿਕਰੀ/ਸਰਦਾਖਣ ਉੱਤੇ	-110752	-11075	-99677	-99677							
	01.10.06 to 31.03.07	12746	1275	11471	11471							
	01.04.07 to 30.09.07	30290	3029	27261	27261	2727						
	01.10.07 to 31.03.08	23500	2350	21150	21150	3173	525					
	01.04.08 to 30.09.08	8679	868	7811	7811	1172	779					
	01.10.08 to 31.03.09	13790	1379	12411	12411	1862	1862					
	01.04.09 to 30.09.09	2950	295	2655	2655	398	398					
	01.10.09 to 31.03.10	1597	160	1437	1437	215	215					
	01.04.10 to 30.09.10	27858	2786	25072	25072	3761	3761					
	01.10.10 to 31.03.11	22345	2235	20110	20110	3017	3017					
	ਵਿਕਰੀ/ਸਰਦਾਖਣ ਉੱਤੇ	-14200	-1420	-12780	-12780							
	01.04.11 to 30.09.11	63595	6360	57235	57235	8585	8585					
	ਵਿਕਰੀ (2015-16)	-13300	-1330	-11970	-11970	-1796	-1796					
	01.10.11 to 31.03.12	103361	10336	93025	93025	13954	13954					
	01.04.12 to 30.09.12	6500	650	5850	5850	878	878					
	01.10.12 to 31.03.13	19200	1920	17280	17280	2592	2592					
	01.04.13 to 30.09.13	9250	925	8325	8325	1249	1249					
	01.10.14 to 31.03.15	49312	4931	44381	44381	3329	3329					
	01.04.15 to 30.09.15	66000	6600	59400	59400	8910	8910					
	ਵਿਕਰੀ (2015-16)	-20500	-2050	-18450	-18450	-18450	-18450					
	01.10.15 to 31.03.16	5000	500	4500	4500	338	338					
	ਵਿਕਰੀ (2016-17)	-5000	-500	-4500	-4500							
	01.04.16 to 30.09.16	55568	5557	50011	50011	7502	7502					
	01.10.16 to 31.03.17	405798	40580	365218	365218	27391	27391					
<b>ਕੁੱਲ</b>		<b>2182839</b>	<b>218286</b>	<b>1964553</b>	<b>1272222</b>	<b>40538</b>	<b>39348</b>	<b>29049</b>	<b>86851</b>	<b>501045</b>	<b>86851</b>	<b>- 4500</b>

# ਪੰਜਾਬ ਰਾਜ ਬਿਜਲੀ ਨਿਯਮਕ ਆਯੋਗ

ਸਾਲ 2001-02 ਤੋਂ 2016-17 ਲਈ ਅਵਮੁੱਲਣ ਦਾ ਵਿਵਰਣ

(ਰਕਮ ਰੁਪਏ)

ਪਰਿਸੰਪਤੀਆਂ/ ਅਵਮੁੱਲਣ ਦੀ ਦਰ (%)	ਸਿਸ ਸਮੇਂ ਦੌਰਾਨ ਖਰੀਦੀਆਂ/ਪ੍ਰਾਪਤ ਕੀਤੀਆਂ	ਮੁਢਲੀ ਲਾਗਤ (ਰੁਪਏ)	ਬਕਾਇਆ ਮੁੱਲ (10%)	ਅਵਮੁੱਲਣ ਕੀਤੇ ਜਾਣ ਵਾਲਾ ਮੁੱਲ (90%)	ਸਾਲ ਲਈ ਅਵਮੁੱਲਣ				ਅਵਮੁੱਲਣ ਕੀਤਾ ਜਾਣ ਵਾਲਾ ਬਕਾਇਆ	ਵੇਚੀ ਗਈ ਪਲਿਸੰਪਤੀ ਤੇ ਕੁਠ ਅਵਮੁੱਲਣ
					Upto 2012-13	2013-14	2014-15	2015-16		
<b>ਫਰਨੀਚਰ ਅਤੇ ਜੁੜੀਆਂ ਵਸਤਾਂ</b>	01.10.01 to 31.03.02	5804773	580477	5224296	5224296					
	01.04.02 to 30.09.02	339783	33978	305805	305805					
	01.10.02 to 31.03.03	993722	99372	894350	894350					
	01.04.03 to 30.09.03	347684	34768	312916	312916					
	01.10.03 to 31.03.04	249813	24982	213589	213589	11242				
	01.04.04 to 30.09.04	495443	49544	401310	401310	44589				
	01.10.04 to 31.03.05	76553	7656	58897	58897	6890	3442			
	01.04.05 to 30.09.05	184184	18418	165766	165766	16577	16573			
	01.10.05 to 31.03.06	114302	11430	102872	102872	10287	10287	5145		
	ਵਿਕਰੀ/ਸਰਵੇਖਣ ਉੱਤੇ	-42856	-4286	-38570	-38570					
	01.04.06 to 30.09.06	51486	5149	46337	46337	4634	4634	4631		
	01.10.06 to 31.03.07	30753	3075	27678	27678	2768	2768	2768	1382	
	ਵਿਕਰੀ/ਸਰਵੇਖਣ ਉੱਤੇ	-12969	-1297	-11672	-11672					
	01.04.07 to 30.09.07	330200	33020	297180	297180	29718	29718	29718	29718	3029
	01.10.07 to 31.03.08	67417	6742	60675	60675	6068	6068	6068	6068	10639
	01.04.08 to 30.09.08	172921	17292	155629	155629	16110	16110	16110	16110	10903
	01.10.08 to 31.03.09	22025	2203	19822	19822	991	991	991	991	12725
01.04.10 to 30.09.10	47125	4713	42412	42412	4241	4241	4241	4241	85125	
01.04.11 to 30.09.11	189167	18917	170250	170250	17025	17025	17025	17025	8645	
01.10.11 to 31.03.12	24019	2402	21617	21617	4324	2162	2162	2162	10512	
01.04.12 to 30.09.12	23363	2336	21027	21027	2103	2103	2103	2103	2895	
01.10.12 to 31.03.13	32175	3218	28957	28957	2895	2895	2895	2895	35817	
01.04.13 to 30.09.13	56850	5685	51165	51165	5116	5116	5116	5116	2835	
01.10.13 to 31.03.14	4500	450	4050	4050	405	405	405	405	222024	
01.04.14 to 31.03.15	328924	32892	296032	296032	14802	14802	14802	14802	33107	
01.10.14 to 31.03.15	45981	4598	41383	41383	4138	4138	4138	4138	6455	
01.04.15 to 30.09.15	8438	844	7594	7594	380	380	380	380	23510	
01.10.15 to 31.03.16	29025	2903	26122	26122						
01.04.16 to 30.09.16										
<b>ਕੁੱਲ</b>		<b>10014801</b>	<b>1001481</b>	<b>9013320</b>	<b>7957045</b>	<b>178300</b>	<b>139340</b>	<b>133499</b>	<b>125328</b>	<b>479808</b>
<b>ਪਲਾਂਟ ਅਤੇ ਮਸ਼ੀਨਰੀ</b>	01.10.08 to 31.03.09	501422	50142	451280	304614	67692	67692	11282		
	01.04.12 to 30.09.12	6000	600	5400	810	810	810	810	810	1350
	01.04.16 to 31.03.17	93726	9373	84353	810	810	810	810	6326	78027
<b>15%</b>										
<b>ਕੁੱਲ</b>		<b>601148</b>	<b>60115</b>	<b>541033</b>	<b>305424</b>	<b>68502</b>	<b>68502</b>	<b>12092</b>	<b>7136</b>	<b>79377</b>
<b>ਕੁੱਲ</b>		<b>26359717</b>	<b>2635976</b>	<b>23723741</b>	<b>12445710</b>	<b>1491088</b>	<b>1444058</b>	<b>1159370</b>	<b>1634998</b>	<b>6084628</b>

ਕੁੱਲ ਅਵਮੁੱਲਣ 2016-17 (ਵੇਚੀਆਂ ਗਈਆਂ ਪਰਿਸੰਪਤੀਆਂ ਦੇ ਅਵਮੁੱਲਣ ਤੋਂ ਇਲਾਵਾ) : 17639113

વ્યાજવહી આવકેશનું વર્ષિક સંકલન

વર્ષ	વ્યાજવહી આવકેશનું વર્ષિક સંકલન	વ્યાજવહી આવકેશનું વર્ષિક સંકલન	વ્યાજવહી આવકેશનું વર્ષિક સંકલન	વ્યાજવહી આવકેશનું વર્ષિક સંકલન	વ્યાજવહી આવકેશનું વર્ષિક સંકલન	વ્યાજવહી આવકેશનું વર્ષિક સંકલન	વ્યાજવહી આવકેશનું વર્ષિક સંકલન
2010	1000	1000	1000	1000	1000	1000	1000
2011	1200	1200	1200	1200	1200	1200	1200
2012	1500	1500	1500	1500	1500	1500	1500
2013	1800	1800	1800	1800	1800	1800	1800
2014	2000	2000	2000	2000	2000	2000	2000
2015	2200	2200	2200	2200	2200	2200	2200
2016	2500	2500	2500	2500	2500	2500	2500
2017	2800	2800	2800	2800	2800	2800	2800
2018	3000	3000	3000	3000	3000	3000	3000
2019	3200	3200	3200	3200	3200	3200	3200
2020	3500	3500	3500	3500	3500	3500	3500
2021	3800	3800	3800	3800	3800	3800	3800
2022	4000	4000	4000	4000	4000	4000	4000
2023	4200	4200	4200	4200	4200	4200	4200
2024	4500	4500	4500	4500	4500	4500	4500
2025	4800	4800	4800	4800	4800	4800	4800
2026	5000	5000	5000	5000	5000	5000	5000
2027	5200	5200	5200	5200	5200	5200	5200
2028	5500	5500	5500	5500	5500	5500	5500
2029	5800	5800	5800	5800	5800	5800	5800
2030	6000	6000	6000	6000	6000	6000	6000
2031	6200	6200	6200	6200	6200	6200	6200
2032	6500	6500	6500	6500	6500	6500	6500
2033	6800	6800	6800	6800	6800	6800	6800
2034	7000	7000	7000	7000	7000	7000	7000
2035	7200	7200	7200	7200	7200	7200	7200
2036	7500	7500	7500	7500	7500	7500	7500
2037	7800	7800	7800	7800	7800	7800	7800
2038	8000	8000	8000	8000	8000	8000	8000
2039	8200	8200	8200	8200	8200	8200	8200
2040	8500	8500	8500	8500	8500	8500	8500
2041	8800	8800	8800	8800	8800	8800	8800
2042	9000	9000	9000	9000	9000	9000	9000
2043	9200	9200	9200	9200	9200	9200	9200
2044	9500	9500	9500	9500	9500	9500	9500
2045	9800	9800	9800	9800	9800	9800	9800
2046	10000	10000	10000	10000	10000	10000	10000
2047	10200	10200	10200	10200	10200	10200	10200
2048	10500	10500	10500	10500	10500	10500	10500
2049	10800	10800	10800	10800	10800	10800	10800
2050	11000	11000	11000	11000	11000	11000	11000

વ્યાજવહી આવકેશનું વર્ષિક સંકલન

## AUDIT CERTIFICATE

### **Separate Audit Report of the Comptroller & Auditor General of India on the Accounts of Punjab State Electricity Regulatory Commission, Chandigarh for the year ended 31 March 2017.**

We have audited the Balance Sheet of the Punjab State Electricity Regulatory Commission, Chandigarh as on 31 March, 2017 and the Income and Expenditure Account and Receipts & Payments Account for the year ended on that date under Section 19(3) of the Comptroller and Auditor General's (Duties, Powers and Conditions of Service) Act 1971 read with Section 104(2) of the Electricity Act, 2003. These financial statements are the responsibility of the Punjab State Electricity Regulatory Commission. Our responsibility is to express an opinion on these financial statements based on our audit.

2. This Separate Audit Report contains the comments of the Comptroller & Auditor General of India (CAG) on the accounting treatment only with regard to classification, conformity with the best accounting practices, accounting standards and disclosure norms etc. Audit observations on financial transactions with regard to compliance with the laws, rules & regulations (propriety and regularity) and efficiency-cum-performance aspects etc., are reported through the Inspection Reports/ Audit Reports separately.
3. We have conducted our audit in accordance with the auditing standards generally accepted in India. These standards require that we plan and perform the audit to obtain reasonable assurance about whether the financial statements are free from material misstatements. An audit includes examining, on a test basis, evidences supporting the amounts and disclosure in the financial statements. An audit also includes assessing the accounting principles used and significant estimates made by management, as well as evaluating the overall presentation of financial statements. We believe that our audit provides a reasonable basis for our opinion.
4. Based on our audit, we report that :
  - i) We have obtained all the information and explanations, which to the best of our knowledge and belief were necessary for the purpose of our audit;
  - ii) The Balance Sheet, Income & Expenditure Account and Receipts & Payments Account dealt with by this report have been drawn up in the format approved by the State Government under Section 104 (1) of the Electricity Act, 2003.
  - iii) In our opinion, proper books of accounts and other relevant records have been maintained by the Commission as required under Section 104 (1) of the Electricity Act, 2003 in so far as it appears from our examination of such books.



iv) We further report that :

**A. Balance Sheet**

**A.1. Fixed Assets (Schedule 4) – ₹ 02.64 Crore**

**A.1.1.** The format of Accounts prescribed by the State Government in consultation with the CAG of India provides for charging of depreciation on the fixed assets.

However, Accounting policy No. 2 adopted by the Commission regarding non provisioning of depreciation on fixed assets and accounting of receipt on sale/ discarding of assets as Miscellaneous Receipt is not in consonance with the approved format of accounts.

The non charging of depreciation and incorrect treatment of disposal of fixed assets has resulted in over statement of Surplus during the year by ₹ 11.32 lakh [₹ 16.35 lakh - ₹ 5.03 lakh (₹5.96 lakh - ₹ 0.93lakh)] and overstatement of Fixed Assets as well as Corpus Fund by ₹ 1.76 crore.

**A.2 Current Liabilities and Provisions (Schedule3) – ₹ 15.23 Lakh**

The above does not include ₹ 4.86 lakh on account of liability of leave encashment accrued as on 31 March 2017. This has resulted in understatement of provision of leave encashment by ₹ 4.86 lakh and overstatement of Corpus/Capital Fund to the same extent.

**B. Income and Expenditure Account**

**B.1 Expenditure**

**B.1.1 Establishment Expenses (Schedule 13) – ₹ 04.84 Crore**

**Expenses on Retirement and Terminal Benefits.**

The above includes sum of ₹ 14.78 lakh paid by the Commission on account of leave salary/pension contribution for the period April 2016 to September 2016 to the parent department of the employees on foreign service in the Commission. However, it did not provide for accrued liability on account of leave salary and pension contribution of ₹ 12.72 lakh for the period October 2016 to March 2017 paid in April/May 2017. This has resulted in overstatement of Excess of Income over Expenditure and understatement of Provisions for the year by ₹ 12.72 lakh.

v) Subject to our observations in the preceding paragraphs, we report that Balance Sheet and Income and Expenditure Account / Receipts & Payments Account dealt with by this report is in agreement with the books of accounts.

vi) In our opinion and to the best of our information and according to the explanations given to us, the said financial statements read together with the Accounting Policies and Notes on

Accounts, and subject to the significant matters stated above and other matters mentioned in Annexure to this Audit Report gives a true and fair view in conformity with accounting principles generally accepted in India :

- a) In so far as it relates to the Balance Sheet of the state of affairs of the Commission as at 31 March 2017; and
- b) In so far as it relates to the Income & Expenditure Account of the surplus for the year ended on that date.

**For and on behalf of  
the Comptroller and Auditor General of India**

Sd/-

**Principal Accountant General (Audit),  
Punjab, Chandigarh**

**Place : Chandigarh**

**Date : 09.02.2018**

## **Annexure to the Separate Audit Report on Annual Accounts of Punjab State Electricity Regulatory Commission (PSERC) for the year 2016-17.**

### **1. Adequacy of Internal Control System :**

The Internal control system is commensurate with the size and nature of the Commission's activities except that it has not adhered in toto all the instructions contained in the uniform format of accounts prescribed by the CAG and adopted by the Commission.

### **2. Adequacy of Internal Audit System :**

Internal Audit System in PSERC is inadequate and not commensurate with its activities.

### **3. System of Physical verification of fixed assets and inventories :**

Fixed assets and Inventories have been physically verified by the Commission for the year 2016-17.

### **4. Regularity in payment of statutory dues :**

Commission is regular in payment of statutory dues.

Sd/-

**Resident Audit Officer**

**BALANCE SHEET**

УСЛОВИЯ И ДОЛЖНОСТИ					
КОЛ-ВО ВОССТАВЛ					
ГОДЫ					01.02.2010
СРЕДНЯЯ КОЭФ. ПОСЛЕД. ПОСЛЕД.					1.9071110
ИЗМЕНЕНИЯ					
ИЗМЕНЕНИЯ					
СТАВКА					
ГОДЫ					01.02.2010
ОПРЕДЕЛ. ПЕРИОДА ИЛИ ИСХОДИЩА					
ОПРЕДЕЛ. ПЕРИОДА ИЛИ ИСХОДИЩА					
СОВМЕСТНОСТЬ ИЛИ ИСХОДИЩА					
СОВМЕСТНОСТЬ ИЛИ ИСХОДИЩА					

С. 10 - 100%

БАНКОВСКИЙ БИЛЕТ НА 10000000

БАНКОВСКИЙ БИЛЕТ НА 10000000

**PUNJAB STATE ELECTRICITY REGULATORY COMMISSION**  
**BALANCE SHEET AS ON 31.3.2017**

(Amount – Rs.)

	Schedule	Current Year	Previous Year
<b><u>CORPUS/CAPITAL FUND AND LIABILITIES</u></b>			
CORPUS/CAPITAL FUND	1	50,91,61,972	39,98,89,457
UNSECURED LOANS AND BORROWINGS	2	-	-
CURRENT LIABILITIES AND PROVISIONS	3	15,22,712	6,61,946
<b>TOTAL</b>		<b>51,06,84,684</b>	<b>40,05,51,403</b>
<b><u>ASSETS</u></b>			
FIXED ASSETS	4	2,63,59,717	2,16,28,193
INVESTMENTS	5	-	-
CURRENT ASSETS, LOANS, ADVANCES ETC.	6	48,43,24,967	37,89,23,210
<b>TOTAL</b>		<b>51,06,84,684</b>	<b>40,05,51,403</b>
<b>NOTES TO ACCOUNTS</b>	15		
<b>ACCOUNTING POLICIES</b>	16		



**Secretary**



**Chairperson**

Dated : 12.10.2017

Income and Expenditure Account

Period: 10-01-2014

Particulars

Debit

Particulars	Debit	Credit
Balance b/d	10,00,000	
Income		10,00,000
Total	10,00,000	10,00,000

Particulars	Debit	Credit
Income		10,00,000
Expenses	10,00,000	
Total	10,00,000	10,00,000

# INCOME AND EXPENDITURE ACCOUNT

Particulars	Debit	Credit
Income		10,00,000
Expenses	10,00,000	
Total	10,00,000	10,00,000

**PUNJAB STATE ELECTRICITY REGULATORY COMMISSION**  
**INCOME AND EXPENDITURE ACCOUNT FOR THE YEAR ENDED 31.3.2017**

(Amount – Rs.)

	Schedule	Current Year	Previous Year
<b><u>INCOME</u></b>			
Income from sales/ services	7	15,02,84,980	15,14,41,900
Grants/Subsidies	8	—	—
Interest Earned	9	3,42,00,287	2,66,28,428
Other Income	9A	1,89,075	2,55,997
<b>TOTAL (A)</b>		<b>18,46,74,342</b>	<b>17,83,26,325</b>
<b><u>EXPENDITURE</u></b>			
Establishment Expenses	10	4,83,69,625	5,17,31,418
Other Administrative Expenses	11	2,64,63,996	1,83,07,462
Obsolete assets (Disposed off)	11A	5,95,679	6,17,799
<b>TOTAL (B)</b>		<b>7,54,29,300</b>	<b>7,06,56,679</b>
<b>Balance being excess of Income over Expenditure (A-B)</b>		10,92,45,042	10,76,69,646
Add: Prior Period Income (Excess provision of Audit Fee written back)		<b>27,473</b>	—
<b>BALANCE BEING SURPLUS/(DEFICIT) CARRIED TO CORPUS/ CAPITAL FUND</b>		<b>10,92,72,515</b>	<b>10,76,69,646</b>



**Secretary**



**Chairperson**

Dated : 12.10.2017

# RECEIPTS AND PAYMENTS ACCOUNT

Date	Particulars	Debit	Credit	Balance
1998				
1999				
2000				
2001				
2002				
2003				
2004				
2005				
2006				
2007				
2008				
2009				
2010				
2011				
2012				
2013				
2014				
2015				
2016				
2017				
2018				
2019				
2020				
2021				
2022				
2023				
2024				
2025				
2026				
2027				
2028				
2029				
2030				

Total

RECEIPTS AND PAYMENTS ACCOUNT FOR THE YEAR ENDED 31.12.2024



**PUNJAB STATE ELECTRICITY REGULATORY COMMISSION**  
**RECEIPTS AND PAYMENTS ACCOUNT FOR THE YEAR ENDED 31.3.2017**

(Amount – Rs.)

RECEIPTS	Current Year	Previous Year	PAYMENTS	Current Year	Previous Year
<b>I. Opening Balance</b>			<b>I. Expenses</b>		
<b>Bank Balance :</b>			a) Establishment Expenses (Schedule 13)	4,83,69,625	5,17,91,998
a) Current Account in IOB Sector-32, Chandigarh	1,02,12,309	45,27,505	b) Other Administrative Expenses (Schedule 14)	2,57,70,450	1,80,37,446
b) Fixed Deposits	34,60,00,000	25,95,00,000			
<b>II. Grants received from State Government</b>	—	—	<b>II. Payments made against funds for various projects</b>		
			a) Telephone / Other Security	50,000	—
<b>III. Income (Schedule 12)</b>			b) Refund of earnest money	75,000	20,000
a) Income from ARR / ALF/ Petition Fee	15,02,84,980	15,14,41,900	c) Refund of Retention Money	—	—
b) Other Income	1,84,79,659	1,35,49,853	<b>III. Expenditure on Fixed Assets</b>		
			Purchase of Fixed Assets (Schedule 4)	52,55,668	5,55,570
<b>IV. Any other receipt</b>			<b>IV. Refund of surplus money/Loans</b>		
a) Insurance Claim	—	—	a) Excess grant / receipt	—	—
b) Earnest Money	1,75,000	—	b) Remittance of previous year	—	24,70,696
c) Adjustable Recovery	23,158	—	<b>V. Other Payments</b>		
d) i) Imprest with staff	—	—	Advances and other amount recoverable	2,86,921	80,000
ii) Other Recovery	24,70,696	23,108	<b>VI. Closing Balance</b>		
e) Recovery against Advances	80,000	1,25,653	<b>Bank Balance:</b>		
f) Misc. recoveries	—	—	a) Current Account in I.O.B. Sec.-32, Chandigarh	46,18,138	1,02,12,309
			b) Fixed Deposits	44,33,00,000	34,60,00,000
<b>TOTAL</b>	<b>52,77,25,802</b>	<b>42,91,68,019</b>	<b>TOTAL</b>	<b>52,77,25,802</b>	<b>42,91,68,019</b>



Secretary



Chairperson

Dated : 12.10.2017

# SCHEDULES

NAME	ADDRESS	CITY	STATE	ZIP
1	[Faint text]	[Faint text]	[Faint text]	[Faint text]
2	[Faint text]	[Faint text]	[Faint text]	[Faint text]
3	[Faint text]	[Faint text]	[Faint text]	[Faint text]
4	[Faint text]	[Faint text]	[Faint text]	[Faint text]
5	[Faint text]	[Faint text]	[Faint text]	[Faint text]
6	[Faint text]	[Faint text]	[Faint text]	[Faint text]

[Faint text]

[Faint text]

[Faint text]

**PUNJAB STATE ELECTRICITY REGULATORY COMMISSION**  
**SCHEDULES FORMING PART OF BALANCE SHEET AS ON 31.3.2017**

(Amount – Rs.)

<b>SCHEDULE 1 – CORPUS/CAPITAL FUND</b>	<b>Current Year</b>	<b>Previous Year</b>
1. Balance as at the beginning of the year	39,98,89,457	29,22,19,811
2. Add : Contributions towards Corpus / Capital Fund	10,92,72,515	10,76,69,646
<b>BALANCE AS AT THE YEAR END</b>	<b>50,91,61,972</b>	<b>39,98,89,457</b>
<b>SCHEDULE 2 – UNSECURED LOANS AND BORROWINGS</b>	<b>Current Year</b>	<b>Previous Year</b>
1. State Government Grant	—	—
<b>TOTAL</b>	<b>NIL</b>	<b>NIL</b>



**Secretary**



**Chairperson**

**PUNJAB STATE ELECTRICITY REGULATORY COMMISSION**  
**SCHEDULE FORMING PART OF BALANCE SHEET AS ON 31.3.2017**

(Amount – Rs.)

<b>SCHEDULE 3 – CURRENT LIABILITIES AND PROVISIONS</b>		<b>Current Year</b>	<b>Previous Year</b>
<b>A. CURRENT LIABILITIES</b>			
1.	Sundry Creditors	—	—
2.	Other Current Liabilities – Earnest Money Deposits	2,80,000	1,80,000
3.	Payable Computers	—	13,465
4.	Payable Office Equipment	85,000	—
5.	Excess received in respect of Ombudsman	23,158	—
	<b>TOTAL (A)</b>	<b>3,88,158</b>	<b>1,93,465</b>
<b>B. PROVISIONS</b>			
1.	Advertisement Charges	3,91,979	38,138
2.	Audit Fee	40,875	57,985
3.	Electricity and Power	89,382	62,292
4.	Expenses on Seminars/Workshops/Trainings	—	—
5.	Hospitality Expenses (Meeting, Hearing etc.)	—	4,730
6.	Insurance (Assets except vehicles)	—	—
7.	Legal Fee	—	1,50,000
8.	Membership Fee (FOR/FOIR/SAFIR)	—	—
9.	Newspapers, Books & Periodicals	5,053	5,249
10.	Other Office Expenses	5,000	—
11.	POL (Running, Maintenance & Insurance of Vehicles)	34,267	500
12.	Postage Expenses	—	—
13.	Printing & Stationery	—	5,293
14.	Professional Charges	—	—
15.	Rent, Rates and Taxes (Service Tax on office building rent from Oct. 16 to March 17)	5,43,642	—
16.	Repair & Maintenance	2,000	40,011
17.	Telephone & Internet Expenses	18,476	30,558
18.	Travelling and Conveyance Expenses & LTC	—	69,845
19.	Water Charges	3,880	3,880
	<b>TOTAL (B)</b>	<b>11,34,554</b>	<b>4,68,481</b>
	<b>TOTAL (A+B)</b>	<b>15,22,712</b>	<b>6,61,946</b>

  
**Secretary**

  
**Chairperson**

**PUNJAB STATE ELECTRICITY REGULATORY COMMISSION**  
**SCHEDULE FORMING PART OF BALANCE SHEET AS ON 31.3.2017**

(Amount – Rs.)

DESCRIPTION	GROSS BLOCK				DEPRECIATION				NET BLOCK	
	Cost/Valuation as at beginning of the year	Additions during the year	Deductions during the year	Cost/valuation at the year end	As at the beginning of the year	On additions during the year	On deductions during the year	Total upto the year end	As at the current year end	As at the previous year end
Vehicles	61,98,895	36,13,177	4,44,936	93,67,136					93,67,136	61,98,895
Furniture & Fixtures	99,85,776	29,025	—	1,00,14,801					1,00,14,801	99,85,776
Office Equipments	17,26,473	4,61,366	5,000	21,82,839					21,82,839	17,26,473
Computer/peripherals	28,99,628	7,69,898	1,45,743	35,23,783					35,23,783	28,99,628
Electric Installations	3,09,999	3,60,011	—	6,70,010					6,70,010	3,09,999
Plant & Machinery	5,07,422	93,726	—	6,01,148					6,01,148	5,07,422
<b>TOTAL OF CURRENT YEAR (A)</b>	<b>2,16,28,193</b>	<b>53,27,203</b>	<b>5,95,679</b>	<b>2,63,59,717</b>					<b>2,63,59,717</b>	<b>2,16,28,193</b>
Previous Year	2,16,76,957	5,69,035	6,17,799	2,16,28,193					2,16,28,193	2,16,76,957
Capital Work-in-Progress (B)	—	—	—	—					—	—
<b>TOTAL (A + B)</b>	<b>2,16,28,193</b>	<b>53,27,203</b>	<b>5,95,679</b>	<b>2,63,59,717</b>					<b>2,63,59,717</b>	<b>2,16,28,193</b>



**Secretary**



**Chairperson**


**PUNJAB STATE ELECTRICITY REGULATORY COMMISSION**  
**SCHEDULES FORMING PART OF BALANCE SHEET AS ON 31.3.2017**

(Amount - Rs.)

<b>SCHEDULE 5 – INVESTMENTS</b>		<b>Current Year</b>	<b>Previous Year</b>
	Investments	—	—
	<b>TOTAL</b>	—	—
<b>SCHEDULE 6 – CURRENT ASSETS, LOANS, ADVANCES ETC.</b>			
<b>A. CURRENT ASSETS</b>			
1. Bank Balances :			
a) With Scheduled Banks			
– Current Account in IOB, Sector 32, Chandigarh	46,18,138	1,02,12,309	
b) Fixed Deposits with Banks	44,33,00,000	34,60,00,000	
2. Security Deposit :			
a) Telephone Security	10,500	10,500	
b) POL (M/s Pathania Service Station)	50,000	—	
<b>TOTAL (A)</b>	<b>44,79,78,638</b>	<b>35,62,22,809</b>	
<b>B. LOANS, ADVANCES AND OTHER ASSETS</b>			
1. Loan			
a) Staff Imprest	—	—	
b) Other Entities engaged in activities/objectives similar to that of the Entity	—	—	
c) Other (Ombudsman)	—	24,70,696	
2. Advances and other amounts recoverable			
a) Punjab Govt. (Excess remittances)	—	—	
b) Advances recoverable from Staff	32,000	80,000	
c) Other Advances recoverable- Uday Scheme/TA for Meeting at Noida	2,54,921	—	
3. Claims receivable			
Insurance claim (Vehicles)	—	—	
4. Accrued Interest	3,51,47,492	1,96,90,995	
5. TDS - Receivable	9,11,916	4,58,710	
<b>TOTAL (B)</b>	<b>3,63,46,329</b>	<b>2,27,00,401</b>	
<b>TOTAL (A+B)</b>	<b>48,43,24,967</b>	<b>37,89,23,210</b>	



Secretary



Chairperson

**PUNJAB STATE ELECTRICITY REGULATORY COMMISSION**

**SCHEDULES FORMING PART OF INCOME & EXPENDITURE ACCOUNT FOR THE YEAR ENDED 31.3.2017**

(Amount – Rs.)

<b>SCHEDULE 7 – INCOME FROM SALES/SERVICES</b>		<b>Current Year</b>	<b>Previous Year</b>
1.	Income from Sales	—	—
2.	Others		
	a) ARR Processing Fees	7,03,56,875	6,80,55,500
	b) Annual License Fee	6,24,78,075	6,19,84,400
	c) Petition Fee	1,74,50,030	2,14,02,000
	d) Professional / Consultancy Services	—	—
	e) Agency Commission and Brokerage	—	—
	f) Maintenance Services (Equipment / Property)	—	—
	<b>TOTAL</b>	<b>15,02,84,980</b>	<b>15,14,41,900</b>
<b>SCHEDULE 8 – GRANTS / SUBSIDIES</b>		<b>Current Year</b>	<b>Previous Year</b>
	State Government(s)	—	—
	<b>TOTAL</b>	<b>NIL</b>	<b>NIL</b>



**Secretary**



**Chairperson**

**PUNJAB STATE ELECTRICITY REGULATORY COMMISSION**

**SCHEDULES FORMING PART OF INCOME & EXPENDITURE ACCOUNT FOR THE YEAR ENDED 31.3.2017**

(Amount – Rs.)

<b>SCHEDULE 9 – INTEREST EARNED</b>		<b>Current Year</b>	<b>Previous Year</b>
1.	Interest on Fixed Deposits	3,42,00,287	2,66,28,428
<b>SCHEDULE 9 A – OTHER INCOME</b>		<b>Current Year</b>	<b>Previous Year</b>
1.	Fees for Miscellaneous Services	—	—
2.	Miscellaneous Income :		
a)	Sale of Tariff Order / Certified Copies	10,406	24,386
b)	Private Use of Vehicles (PUV)	72,353	36,795
c)	Sale of assets	93,234	1,27,115
d)	RTI Fees	1,506	1,722
e)	Interest from Loan & Advances	—	51,188
f)	Other Misc. Income (Sale of scrap /Newspaper)	11,576	14,791
	<b>TOTAL</b>	<b>1,89,075</b>	<b>2,55,997</b>
<b>SCHEDULE 10 – ESTABLISHMENT EXPENSES</b>		<b>Current Year</b>	<b>Previous Year</b>
a)	Salaries and Wages	4,58,65,549	4,64,62,469
b)	Allowances and Bonus	—	—
c)	Employer's Contribution to CPF	93,363	90,897
d)	Contribution to Other Fund (License Fee of Govt. accommodation to Member)	—	45,142
e)	Staff Welfare Expenses	—	—
f)	Expenses on Retirement and Terminal Benefits / LSPC	20,75,490	47,78,507
g)	Medical Expenses Reimbursement	2,97,084	2,84,981
h)	Others : Perks of Chairperson	38,139	69,422
	<b>TOTAL</b>	<b>4,83,69,625</b>	<b>5,17,31,418</b>



**Secretary**



**Chairperson**




**PUNJAB STATE ELECTRICITY REGULATORY COMMISSION**

**SCHEDULE FORMING PART OF INCOME & EXPENDITURE ACCOUNT FOR THE YEAR ENDED 31.3.2017**

(Amount – Rs.)

<b>SCHEDULE 11 – OTHER ADMINISTRATIVE EXPENSES</b>	<b>Current Year</b>	<b>Previous Year</b>
a) Advertisement	16,75,761	17,11,732
b) Audit Fee	40,875	57,985
c) Bank Charges	-	221
d) Electricity and Power	6,92,451	4,09,878
e) Expenses on Seminars/Workshops/Trainings	37,250	-
f) Hospitality Expenses (Meeting, Hearing etc.)	8,18,940	6,25,523
g) Insurance (Assets except vehicles)	3,504	3,510
h) Legal Fees	9,22,206	29,74,630
i) Membership Fee (FOR/FOIR/SAFIR)	12,67,640	10,00,000
j) Newspapers, Books & Periodicals	89,928	85,378
k) Other Office Expenses	13,79,238	2,90,438
l) POL (Running, Maintenance & Insurance of Vehicles)	12,25,639	10,20,559
m) Postage Expenses	80,422	50,977
n) Printing & Stationery	7,33,309	6,98,359
o) Professional Charges	26,87,654	6,22,452
p) Rent, Rates and Taxes (See Sr. No. 8 of Notes to Accounts)	1,24,84,365	63,19,500
q) Repair & Maintenance	6,06,764	6,96,452
r) Subscription Expenses	1,86,975	2,58,219
s) Telephone & Internet Expenses	5,42,391	4,79,884
t) Travelling and Conveyance Expenses & LTC	9,65,404	9,74,605
u) Water Charges	23,280	27,160
<b>TOTAL</b>	<b>2,64,63,996</b>	<b>1,83,07,462</b>

  
Secretary

  
Chairperson

**PUNJAB STATE ELECTRICITY REGULATORY COMMISSION**

**SCHEDULE FORMING PART OF INCOME & EXPENDITURE ACCOUNT FOR THE YEAR ENDED 31.3.2017**

(Amount – Rs.)

<b>SCHEDULE 11 A – OBSOLETE ASSETS (DISPOSED OFF)</b>		
	<b>Current Year</b>	<b>Previous Year</b>
1) Computer Peripherals	1,45,743	1,39,410
2) Vehicles	4,44,936	4,44,589
3) Office Equipments	5,000	33,800
<b>TOTAL</b>	<b>5,95,679</b>	<b>6,17,799</b>



**Secretary**



**Chairperson**

**PUNJAB STATE ELECTRICITY REGULATORY COMMISSION**  
**SCHEDULES FORMING PART OF RECEIPTS & PAYMENTS ACCOUNT FOR THE YEAR ENDED 31.3.2017**

(Amount – Rs.)

<b>SCHEDULE 12 – INCOME</b>	<b>Current Year</b>	<b>Previous Year</b>
<b>A) Income from Services</b>		
1) ARR Processing Fee	7,03,56,875	6,80,55,500
2) Annual License Fee	6,24,78,075	6,19,84,400
3) Petition Fee	1,74,50,030	2,14,02,000
<b>TOTAL</b>	<b>15,02,84,980</b>	<b>15,14,41,900</b>
<b>B) Other Income</b>		
1) Interest on Fixed Deposits	1,82,90,584	1,32,93,856
2) Fees for Misc. Services	—	—
<b>3) Miscellaneous Income/ Receipt</b>		
a) Sale of Tariff Order / Certified Copies	10,406	24,386
b) Private Use of Vehicles (PUV)	72,353	36,795
c) Sale of assets	93,234	1,27,115
d) RTI Fees	1,506	1,722
e) Interest from Loan & Advances	—	51,188
f) Other Misc. Income (Sale of Scrap / Newspaper)	11,576	14,791
<b>TOTAL</b>	<b>1,84,79,659</b>	<b>1,35,49,853</b>
<b>SCHEDULE 13 – ESTABLISHMENT EXPENSES</b>	<b>Current Year</b>	<b>Previous Year</b>
a) Salaries and Wages	4,58,65,549	4,64,62,469
b) Allowances and Bonus	—	—
c) Employer's Contribution to CPF	93,363	90,897
d) Contribution to Other Fund (License Fee of Govt. accommodation to Member)	—	45,142
e) Staff Welfare Expenses	—	—
f) Expenses on Retirement and Terminal Benefits / LSPC	20,75,490	47,78,507
g) Medical Expenses Reimbursement	2,97,084	3,44,543
h) Others – Perks of Chairperson	38,139	70,440
<b>TOTAL</b>	<b>4,83,69,625</b>	<b>5,17,91,998</b>

  
**Secretary**

  
**Chairperson**

**PUNJAB STATE ELECTRICITY REGULATORY COMMISSION**

**SCHEDULE FORMING PART OF RECEIPTS & PAYMENTS ACCOUNT FOR THE YEAR ENDED 31.3.2017**

(Amount – Rs.)

<b>SCHEDULE 14 – OTHER ADMINISTRATIVE EXPENSES</b>		<b>Current Year</b>	<b>Previous Year</b>
a)	Advertisement	13,21,920	16,73,594
b)	Audit Fee	30,512	57,985
c)	Bank Charges	-	221
d)	Electricity and Power	6,65,361	3,98,721
e)	Expenses on Seminars/Workshops/Trainings	37,250	-
f)	Hospitality Expenses (Meeting, Hearing etc.)	8,23,670	6,20,793
g)	Insurance (Assets except vehicles)	3,504	3,510
h)	Legal Fees	10,72,206	28,24,630
i)	Membership Fee (FOR/FOIR/SAFIR)	12,67,640	10,00,000
j)	Newspapers, Books & Periodicals	90,124	81,359
k)	Other Office Expenses	13,74,238	2,92,949
l)	POL (Running, Maintenance & Insurance of Vehicles)	11,91,872	10,20,059
m)	Postage Expenses	80,422	68,375
n)	Printing & Stationery	7,38,602	6,93,066
o)	Professional Charges	26,87,654	6,22,452
p)	Rent, Rates and Taxes	1,19,40,723	63,19,500
q)	Repair & Maintenance	6,44,775	6,91,162
r)	Subscription Expenses	1,86,975	2,58,219
s)	Telephone & Internet Expenses	5,54,473	4,76,981
t)	Traveling and Conveyance Expenses & LTC	10,35,249	9,10,590
u)	Water Charges	23,280	23,280
	<b>TOTAL</b>	<b>2,57,70,450</b>	<b>1,80,37,446</b>

  
Secretary

  
Chairperson

## PUNJAB STATE ELECTRICITY REGULATORY COMMISSION

### SCHEDULE 15 – NOTES TO ACCOUNTS

1. The Government of Punjab in consultation with the CAG of India has specified and approved the Proforma, titled as Financial Statement for the Central Autonomous Bodies (Non-profit taking Organizations and similar institutions). Accordingly, Accounts of the Commission for the year 2016-17 have been prepared in accordance with the instructions contained therein. Previous year's figures have been re-grouped wherever necessary in order to confirm to presentations. Accounting policy has already been prepared by the Commission which is attached as Schedule-16.
2. Salaries have been charged from March 2016 to February 2017, as per Punjab Government system.
3. No depreciation on assets has been provided in the Balance Sheet and Income & Expenditure Account as per Accounting Policy. However, an amount of Rs. 16,34,998/- has been calculated as Depreciation for the year 2016-17, on straight line method (attached as Annexure- A), thus, the total depreciation up to the year 2016-17 comes to Rs. 1,76,39,113/- . AG's audit observation regarding requirement of providing depreciation on fixed assets is being considered separately.
4. Efforts have been made to make provisions for all known liabilities up to 30th April, 2017 except for salary.
5. Deductions from officers on account of private use of vehicles (PUV), petty receipts for disposal of scrap and sale of tariff order have been taken as miscellaneous income.
6. ARR Processing Fees of Rs 7,03,56,875/- as depicted in Schedule 7 has been received during the year 2016-17 on account of tariff fixation for the year 2017-18.
7. A provision on account of Audit Fee has been created to the tune of Rs. 40,875/- as per audit fee claimed for the last audit.
8. The payment of office building rent of Rs. 1,24,84,365/- includes arrear of service tax of Rs. 48,70,833/- for the period June 2007 to September 2016 released on 02.02.2017 in compliance of judgement dated 30.11.2015 of Court of Civil Judge/Sr.Division, Chandigarh in the suit filed by the owner of office building (M/s Norwest Estate) for claiming service tax on rent. As regards liability of service tax for the period October 2016 to March 2017 (released in April 2017), a provision of Rs. 5,43,642/- has been created in the Accounts of 2016-17.
9. No other contingent liability has been estimated, hence, no provision is reflected in the accounts of 2016-17.



Secretary



Chairperson

## PUNJAB STATE ELECTRICITY REGULATORY COMMISSION

### SCHEDULE 16 – Accounting Policies of the Commission as notified vide No. PSERC / Secy. / Regu. 22 dated 21<sup>st</sup> November, 2005.

- (1) All assets of the Commission shall be valued at their cost price. All taxes, duties and incidentals paid for acquisition of the assets shall be included in the cost price of the assets.
- (2) The Commission not being a commercial organization, no depreciation will be provided on the assets of the Commission. If any asset is sold or discarded during the year, value of such assets shall be excluded from the total fixed assets of the Commission. The amount received on account of sale of such assets, if any, shall be accounted for under the Head "Miscellaneous Receipts".
- (3) The Receipts and Payments Account and other accounts of the Commission shall be maintained on actual receipt & payment basis. However, the DDO shall at the close of each financial year, prepare a statement of liabilities which became due but could not be discharged during the year.

By the order of the Commission



Secretary to the Commission

**PUNJAB STATE ELECTRICITY REGULATORY COMMISSION**

**Annexure - A**

**Computation of Depreciation for the year 2001-02 to 2016-17**

Assets / Rate of Dep. (%)	Period during which purchased/acquired	Initial cost (Rs.)	Residual value (10%)	Net value to be Depreciated (90%)	Depreciation for the years					Balance to be depre- ciated	Accum. Dep. of Sold Assets	
					Upto 2012-13	2013-14	2014-15	2015-16	2016-17			
<b>Vehicles</b>	01.04.01 to 30.09.01	1665002	166500	1498502	1498502							
<b>20%</b>	Sale/Survey off	-1274075	-127408	-1146667	-1146667							
	Sale (2015-16)	-390927	-39093	-351834	-351834							
<b>15% w.e.f. 2007-08</b>	01.04.02 to 30.09.02	10330	1033	9297	9297							
	Sale (2015-16)	-10330	-1033	-9297	-9297							
	01.04.05 to 30.09.05	821546	82155	739391	739391							
	Sale/Survey off	-778214	-77821	-700393	-700393							
	Sale (2015-16)	-43332	-4333	-38999	-38999							
	01.04.06 to 30.09.06	873400	87340	786060	786060							
	Sale/Survey off	-871550	-87155	-784395	-784395							
	01.04.07 to 30.09.07	444936	44494	400442	400442	40046						
	Sale (2016-17)	-444936	-44494	-400442	-400442							
	01.04.10 to 30.09.10	611155	61116	550039	550039	82506	82506	82506	82506	55003		
	01.10.10 to 31.03.11	2146513	214651	1931862	1931862	289779	289779	289779	289779	193188		
	01.10.11 to 31.03.12	799761	79976	719785	719785	107968	107968	107968	107968	107968	179945	
	01.10.12 to 31.03.13	1001508	100151	901357	901357	135206	135206	135206	135206	135206	360533	
	01.10.13 to 31.03.14	675098	67510	607588	607588	91138	91138	91138	91138	91138	334174	
	01.10.14 to 31.03.15	518074	51807	466267	466267	34970	34970	34970	34970	69940	291417	
	01.04.16 to 30.09.16	936000	93600	842400	842400					126360	716040	
	01.10.16 to 31.03.17	2677177	267718	2409459	2409459					180709	2228750	
<b>Total</b>		<b>9367136</b>	<b>936714</b>	<b>8430422</b>	<b>1586884</b>	<b>655505</b>	<b>741567</b>	<b>776537</b>	<b>959512</b>	<b>4110859</b>	<b>- 400442</b>	
<b>Electrical Installation</b>	01.04.04 to 30.09.04	23400	2340	21060	21060							
	01.04.05 to 30.09.05	10200	1020	9180	8262	918						
	01.10.06 to 31.03.07	1800	180	1620	1094	162				162		
<b>15%</b>	01.04.07 to 30.09.07	10336	1034	9302	5580	930				930		40
	01.10.07 to 31.03.08	9500	950	8550	4703	855				855		932
	01.10.08 to 31.03.09	3840	384	3456	1384	346				346		855
<b>10% w.e.f. 2007-08</b>	01.04.09 to 30.09.09	1025	103	922	368	92				92		346
	01.04.11 to 31.03.12	1750	175	1575		158				158		186
	01.04.12 to 30.09.12	19500	1950	17550		1755				1755		158
	01.04.13 to 30.09.13	22400	2240	20160		2016				2016		158
	01.04.14 to 30.09.14	70355	7035	63320		6332				6332		1755
	01.04.15 to 30.09.15	132193	13219	118974		11897				11897		2016
	01.10.15 to 31.03.16	3700	370	3330		333				333		6332
	01.04.16 to 30.09.16	294761	29476	265285		26529				26529		44324
	01.10.16 to 31.03.17	65250	6525	58725		58725				58725		95180
<b>Total</b>		<b>670010</b>	<b>67001</b>	<b>603009</b>	<b>42451</b>	<b>5216</b>	<b>12646</b>	<b>24710</b>	<b>54221</b>	<b>463765</b>	<b>0</b>	

# PUNJAB STATE ELECTRICITY REGULATORY COMMISSION

## Computation of Depreciation for the year 2001-02 to 2016-17

Assets / Rate of Dep. (%)	Period during which purchased/acquired	Initial cost (Rs.)	Residual value (10%)	Net value to be Depreciated (90%)	Depreciation for the years					Balance to be depre- ciated	Accum. Dep. of Sold Assets		
					Upto 2012-13	2013-14	2014-15	2015-16	2016-17				
<b>Computers</b>  <b>60%</b>	01.04.01 to 30.09.01	127710	12771	114939	114939								
	01.10.01 to 31.03.02	846438	84644	761794	761794								
	01.10.02 to 31.03.03	115200	11520	103680	103680								
	01.04.03 to 30.09.03	4190	419	3771	3771								
	01.10.03 to 31.03.04	398500	39850	358650	358650								
	01.04.04 to 30.09.04	293450	29345	264105	264105								
	01.10.04 to 31.03.05	6550	655	5895	5895								
	01.04.05 to 30.09.05	4402	440	3962	3962								
	01.10.05 to 31.03.06	60952	6095	54857	54857								
	<b>Sale/Survey off</b>												
	01.04.06 to 30.09.06	-22968	-2297	-20671	-20671								
	01.10.06 to 31.03.07	234104	23410	210694	210694								
	01.04.07 to 30.09.07	75673	7567	68106	68106								
	01.10.07 to 31.03.08	43800	4380	39420	39420								
	01.04.08 to 30.09.08	10550	1055	9495	9495								
	01.10.08 to 31.03.09	5050	505	4545	4545								
	01.04.09 to 30.09.09	51292	5129	46163	46163								
	01.10.09 to 31.03.10	231266	23127	208139	208139								
	<b>Sale (2015-16)</b>												
	01.04.10 to 30.09.10	-51000	-5100	-45900	-45900								
	01.10.10 to 31.03.11	70500	7050	63450	63450								
	01.04.11 to 30.09.11	47270	4727	42543	42543								
	01.10.11 to 31.03.12	103724	10372	93352	93352								
<b>Sale (2016-17)</b>													
01.04.12 to 30.09.12	100000	10000	90000	90000									
01.10.12 to 31.03.13	-55000	-5500	-49500	-49500									
<b>Sale/Survey off</b>													
01.04.13 to 30.09.13	72452	7245	65207	65207		26083							
01.10.13 to 31.03.14	-48536	-4853	-43683	-43683		4360	2907						
<b>Sale (2015-16)</b>													
01.04.14 to 30.09.14	8075	808	7267	7267									
01.10.14 to 31.03.15	1037641	103764	933877	933877		560326	373551						
<b>Sale/Survey off</b>													
01.04.15 to 30.09.15	-1327496	-132750	-1194746	-1194746									
01.10.15 to 31.03.16	-39743	-3974	-35769	-35769									
<b>Sale (2016-17)</b>													
01.04.16 to 30.09.16	117240	11724	105516	105516				42206					
01.10.16 to 31.03.17	-88410	-8840	-79570	-79570				-31828					
<b>Sale (2015-16)</b>													
01.04.17 to 30.09.17	3875	388	3487	3487				2093	1394				
01.10.17 to 31.03.18	60411	6041	54370	54370				32622	21748				
01.04.18 to 30.09.18	129813	12981	116832	116832					70099	46733			
01.10.18 to 31.03.19	177910	17791	160119	160119					48036	96071	16012		
01.04.19 to 30.09.19	189899	18990	170909	170909						102545	68364		
01.10.19 to 31.03.20	579999	58000	521999	521999						156600	365399		
<b>Total</b>		<b>3523783</b>	<b>352379</b>	<b>3171404</b>	<b>1281684</b>	<b>543027</b>	<b>442655</b>	<b>183483</b>	<b>401949</b>	<b>449775</b>	<b>-131169</b>		



**PUNJAB STATE ELECTRICITY REGULATORY COMMISSION**  
**Computation of Depreciation for the year 2001-02 to 2016-17**

Assets / Rate of Dep. (%)	Period during which purchased/acquired	Initial cost (Rs.)	Residual value (10%)	Net value to be Depreciated (90%)	Depreciation for the years					Balance to be depre- ciated	Accum. Dep. of Sold Assets	
					Upto 2012-13	2013-14	2014-15	2015-16	2016-17			
Office Equipment	01.04.01 to 30.09.01	128042	12804	115238	115238							
	01.10.01 to 31.03.02	492093	49209	442884	442884							
25%	01.04.02 to 30.09.02	196189	19619	176570	176570							
	01.10.02 to 31.03.03	93571	9357	84214	84214							
15% w.e.f. 2007-08	01.04.03 to 30.09.03	20165	2016	18149	18149							
	01.10.03 to 31.03.04	273645	27365	246280	246280							
	01.04.04 to 30.09.04	133617	13362	120255	120255							
	01.10.04 to 31.03.05	52626	5262	47364	47364							
	01.04.05 to 30.09.05	26458	2646	23812	23812							
	01.10.05 to 31.03.06	2846	285	2561	2561							
	Sale/Survey off	-110752	-11075	-99677	-99677							
	01.10.06 to 31.03.07	12746	1275	11471	11471							
	01.04.07 to 30.09.07	30290	3029	27261	24534	2727						
	01.10.07 to 31.03.08	23500	2350	21150	17452	3173	525					
	01.04.08 to 30.09.08	8679	868	7811	5860	1172	779					
	01.10.08 to 31.03.09	13790	1379	12411	6517	1862	1862	1862	308			
	01.04.09 to 30.09.09	2950	295	2655	1592	398	398	267	147			
	01.10.09 to 31.03.10	1597	160	1437	645	215	215	215	2506			
	01.04.10 to 30.09.10	27858	2786	25072	11283	3761	3761	3761	2009			
	01.10.10 to 31.03.11	22345	2235	20110	9051	3017	3017	3017				
	Sale/Survey off	-14200	-1420	-12780	-12780							
	01.04.11 to 30.09.11	63595	6360	57235	5855	8585	8585	8585	8585	14310		
	Sale (2015-16)	-13300	-1330	-11970	-3592	-1796	-1796	-4786				
	01.10.11 to 31.03.12	103361	10336	93025	13954	13954	13954	13954	13954	23255		
	01.04.12 to 30.09.12	6500	650	5850	5850	878	878	878	878	2338		
	01.10.12 to 31.03.13	19200	1920	17280	17280	2592	2592	2592	2592	6912		
	01.04.13 to 30.09.13	9250	925	8325	8325	1249	1249	1249	1249	4578		
	01.10.14 to 31.03.15	49312	4931	44381	44381	3329	3329	3329	3329	27736		
	01.04.15 to 30.09.15	66000	6600	59400	59400	8910	8910	8910	8910	41580		
	Sale (2015-16)	-20500	-2050	-18450	-18450							
	01.10.15 to 31.03.16	5000	500	4500	4500	338	338	338	338	4162		
	Sale (2016-17)	-5000	-500	-4500	-4500							
	01.04.16 to 30.09.16	55568	5557	50011	50011	7502	7502	7502	7502	42509		
	01.10.16 to 31.03.17	405798	40580	365218	365218	27391	27391	27391	27391	337827		
<b>Total</b>		<b>2182839</b>	<b>218286</b>	<b>1964553</b>	<b>1272222</b>	<b>40538</b>	<b>39348</b>	<b>29049</b>	<b>86851</b>	<b>501045</b>		<b>- 4500</b>

# PUNJAB STATE ELECTRICITY REGULATORY COMMISSION

## Computation of Depreciation for the year 2001-02 to 2016-17

Assets / Rate of Dep. (%)	Period during which purchased/acquired	Initial cost (Rs.)	Residual value (10%)	Net value to be Depreciated (90%)	Depreciation for the years					Balance to be depre- ciated	Acum. Dep. of Sold Assets	
					Upto 2012-13	2013-14	2014-15	2015-16	2016-17			
<b>Furniture &amp; Fixture  10%</b>	01.10.01 to 31.03.02	5804773	580477	5224296	5224296							
	01.04.02 to 30.09.02	339783	33978	305805	305805							
	01.10.02 to 31.03.03	993722	99372	894350	894350							
	01.04.03 to 30.09.03	347684	34768	312916	312916							
	01.10.03 to 31.03.04	249813	24982	224831	213589	11242						
	01.04.04 to 30.09.04	495443	49544	445899	401310	44589						
	01.10.04 to 31.03.05	76553	7656	68897	58565	6890	3442					
	01.04.05 to 30.09.05	184184	18418	165766	132616	16577	16573					
	01.10.05 to 31.03.06	114302	11430	102872	77153	10287	10287	5145				
	Sale/Survey off	-42856	-4286	-38570	-38570							
	01.04.06 to 30.09.06	51486	5149	46337	32438	4634	4634	4631				
	01.10.06 to 31.03.07	30753	3075	27678	17992	2768	2768	2768	1382			
	Sale/Survey off	-12969	-1297	-11672	-11672							
	01.04.07 to 30.09.07	330200	33020	297180	178308	29718	29718	29718	29718			
	01.10.07 to 31.03.08	67417	6742	60675	33374	6068	6068	6068	6068	3029		
	01.04.08 to 30.09.08	172921	17292	155629	80550	16110	16110	16110	16110	10639		
	01.10.08 to 31.03.09	22025	2203	19822	4955	991	991	991	991	10903		
	01.04.10 to 30.09.10	47125	4713	42412	12723	4241	4241	4241	4241	12725		
	01.04.11 to 30.09.11	189167	18917	170250	17025	17025	17025	17025	17025	85125		
	01.10.11 to 31.03.12	24019	2402	21617	4324	2162	2162	2162	2162	8645		
01.04.12 to 30.09.12	23363	2336	21027	2103	2103	2103	2103	2103	10512			
01.10.12 to 31.03.13	32175	3218	28957	2895	2895	2895	2895	2895	14482			
01.04.13 to 30.09.13	56850	5685	51165	5116	5116	5116	5116	5116	35817			
01.10.13 to 31.03.14	4500	450	4050	405	405	405	405	405	2835			
01.04.14 to 31.03.15	328924	32892	296032	14802	14802	14802	29603	29603	222024			
01.10.14 to 31.03.15	45981	4598	41383	4138	4138	4138	4138	4138	33107			
01.04.15 to 30.09.15	8438	844	7594	759	759	759	380	380	6455			
01.10.15 to 31.03.16	29025	2903	26122	2612	2612	2612	2612	2612	23510			
<b>Total</b>		<b>10014801</b>	<b>1001481</b>	<b>9013320</b>	<b>7957045</b>	<b>178300</b>	<b>139340</b>	<b>133499</b>	<b>125328</b>	<b>479808</b>	<b>0</b>	
<b>Plant &amp; Machinery 15%</b>	01.10.08 to 31.03.09	501422	50142	451280	304614	67692	67692	11282	11282	1350		
	01.04.12 to 30.09.12	6000	600	5400	810	810	810	810	810	78027		
	01.04.16 to 31.03.17	93726	9373	84353								
<b>Total</b>		<b>601148</b>	<b>60115</b>	<b>541033</b>	<b>305424</b>	<b>68502</b>	<b>68502</b>	<b>12092</b>	<b>7136</b>	<b>79377</b>	<b>0</b>	
<b>Grand Total</b>		<b>26359717</b>	<b>2635976</b>	<b>23723741</b>	<b>12445710</b>	<b>1491088</b>	<b>1444058</b>	<b>1159370</b>	<b>1634998</b>	<b>6084628</b>	<b>- 536111</b>	
<b>Total Depreciation upto 2016-17 (excluding depreciation on assets disposed off) : 17639113</b>												



## **PUNJAB STATE ELECTRICITY REGULATORY COMMISSION**

**SCO : 220-221, SECTOR 34-A, CHANDIGARH**

**Website : [www.pserc.nic.in](http://www.pserc.nic.in) Email : [secretarypsercchd@gmail.com](mailto:secretarypsercchd@gmail.com)**

**Phone No. 0172-5135500 Fax : 0172-2664758**